

**Ministerstvo dopravy SR
Sekcia cestnej dopravy a pozemných komunikácií**

VL 6.1

**VZOROVÉ LISTY STAVIEB POZEMNÝCH KOMUNIKÁCIÍ
VL 6.1 ZVISLÉ DOPRAVNÉ ZNAČKY**

účinnosť od: 20.01.2023

VZOROVÉ LISTY STAVIEB POZEMNÝCH KOMUNIKÁCIÍ

ZÁKLADNÝ OBSAH:

VL 1	-	VOZOVKY A KRAJNICE
VL 2	-	TELESO POZEMNÝCH KOMUNIKÁCIÍ
VL 3	-	KRIŽOVATKY
VL 4	-	MOSTY
VL 5	-	TUNELY
VL 6	-	VYBAVENIE POZEMNÝCH KOMUNIKÁCIÍ
VL 6.1	-	ZVISLÉ DOPRAVNÉ ZNAČKY
VL 6.2	-	VODOROVNÉ DOPRAVNÉ ZNAČKY
VL 6.3	-	SVETELNÉ SIGNÁLY
VL 6.4	-	VODIACE DOPRAVNÉ ZARIADENIA
VL 7	-	OBSLUŽNÉ DOPRAVNÉ ZARIADENIA
VL 8	-	PRÍSLUŠENSTVO ÚDRŽBY (STAVEBNÉ AJ URBANISTICKÉ)
VL 9	-	CUDZIE ZARIADENIA
VL 10	-	NAVRHOVANIE ÚPRAV KRIŽOVATIEK PRE PREJAZD NADROZMERNÝCH VOZIDIEL

OBSAH

1	Úvodná kapitola	4
1.1	Vzájomné uznávanie	4
1.2	Predmet vzorových listov (VL).....	4
1.3	Účel VL	4
1.4	Použitie VL.....	4
1.5	Vypracovanie VL	4
1.6	Distribúcia VL.....	4
1.7	Účinnosť VL	5
1.8	Nahradenie predchádzajúcich predpisov	5
1.9	Súvisiace a citované právne predpisy	5
1.10	Súvisiace a citované normy	5
1.11	Súvisiace a citované Technické predpisy rezortu	5
1.12	Použité skratky	5
1.13	Termíny a definície	6
2	Označovanie vzorových listov	6
2.1	Číslovanie	6
2.2	Názvy.....	7
3	Vyobrazenie.....	7
3.1	Skladba vyobrazenia	7
3.2	Farby.....	8
3.3	Rozmerová systematika a tolerancie	8
3.4	Značky s pevnými rozmermi	9
3.5	Značky s variabilnými rozmermi	13
3.6	Dodatkové tabuľky	13
4	Prípustné varianty značiek s pevnými rozmermi neuvedené v týchto VL	15
5	Zhotovenie	18
5.1	Viditeľnosť.....	18
5.2	Podkladové dosky nepremenných ZDZ	20
5.3	Návestidlá premenných dopravných značiek	22
5.4	Nosiče.....	22
6	Distribúcia VL vo vektorovom formáte.....	22
7	Zoznam vzorových listov	23

1 Úvodná kapitola

1.1 Vzájomné uznávanie

V prípadoch, kedy táto špecifikácia stanovuje požiadavku na zhodu s ktoroukoľvek časťou slovenskej normy ("Slovenská technická norma") alebo inej technickej špecifikácie, možno túto požiadavku splniť zaistením súladu s:

- (a) normou alebo kódexom osvedčených postupov vydaných vnútroštátnym normalizačným orgánom alebo rovnocenným orgánom niektorého zo štátov EHP a Turecka;
- (b) ktoroukoľvek medzinárodnou normou, ktorú niektorý zo štátov EHP a Turecka uznáva ako normu alebo kódex osvedčených postupov;
- (c) technickou špecifikáciou, ktorú verejný orgán niektorého zo štátov EHP a Turecka uznáva ako normu; alebo
- (d) európskym technickým posúdením vydaným v súlade s postupom stanoveným v nariadení Európskeho parlamentu a Rady (EÚ) č. 305/2011 z 9. marca 2011, ktorým sa ustanovujú harmonizované podmienky uvádzania stavebných výrobkov na trh a ktorým sa zrušuje smernica Rady 89/106/EHS v platnom znení.

Vyššie uvedené pododseky sa nebudú uplatňovať, ak sa preukáže, že dotknutá norma nezaručuje náležitú úroveň funkčnosti a bezpečnosti.

„Štát EHP“ znamená štát, ktorý je zmluvnou stranou dohody o Európskom hospodárskom priestore podpísanej v meste Porto dňa 2. mája 1992, v aktuálne platnom znení.

“Slovenská norma” (“Slovenská technická norma”) predstavuje akúkoľvek normu vydanú Úradom pre normalizáciu, metrológiu a skúšobníctvo Slovenskej republiky vrátane prevzatých európskych alebo iných medzinárodných noriem.

1.2 Predmet vzorových listov (VL)

Tieto VL určujú presné vyobrazenie a požiadavky na zhotovenie zvislých dopravných značiek vrátane ich variantov vyplývajúcich z ich významu podľa [Z8], ktoré nie sú v [Z8] priamo uvedené. VL tiež v prípade smerových značiek určujú niektoré zásady ich použitia na ceste, od ktorého sa odvíja ich vyobrazenie. VL neurčujú tvary nespojitých premenných zvislých dopravných značiek, ktoré sa vhodným spôsobom odvodnia od tvarov nepremenných zvislých dopravných značiek.

1.3 Účel VL

Účelom VL je zabezpečiť dodržanie požiadaviek na vyobrazenie a zhotovenie zvislých dopravných značiek tak, aby ich vzhľad bol z pohľadu účastníkov cestnej premávky jednotný. VL tiež slúžia na ustanovenie vzorov variantov ZDZ v zmysle [Z8] § 29 ods. 2. Súčasne je účelom zjednotiť spôsob navrhovania smerových značiek a poskytnúť základný návod na navrhovanie vyobrazenia týchto značiek so zameraním na jednotu grafickej úpravy (rozloženie informačných prvkov, ich veľkosť, vzájomné vzdialenosti, uhly, polomery, presné tvary kriviek atď.).

1.4 Použitie VL

VL slúžia na posudzovanie a schvaľovanie grafického a technického zhotovenia zvislých dopravných značiek. Tieto VL sa použijú tak pri používaní nových značiek ako aj pri výmene existujúcich značiek. Pri výmene existujúcej značky podľa predchádzajúcich predpisov, ktorej grafické vyhotovenie je odlišné od nového grafického vyhotovenia, sa použije vzor nového vyhotovenia, ktorý významovo zodpovedá pôvodnej značke.

Tieto VL sú spracované ako otvorený systém, ktorý sa môže priebežne upravovať a dopĺňať.

1.5 Vypracovanie VL

Tieto VL vypracovala spoločnosť Weldun spol. s r. o., Kukučínova 11, 921 01 Piešťany, IČO 36 247 262. Zodpovedný riešiteľ: Mgr. Daniel Volár, kontakt: tp@weldun.info.

1.6 Distribúcia VL

Elektronická verzia VL sa po schválení zverejní na webovom sídle SSC: www.ssc.sk (Technické predpisy rezortu).

1.7 Účinnosť VL

Tieto VL nadobúdajú účinnosť dňom uvedeným na titulnej strane.

1.8 Nahradenie predchádzajúcich predpisov

Tieto VL nahrádzajú predchádzajúcu verziu VL 6.1 z októbra 2021 v celom rozsahu.

1.9 Súvisiace a citované právne predpisy

- [Z1] Zákon č. 135/1961 Zb. o pozemných komunikáciách (cestný zákon);
- [Z2] zákon č. 184/1999 Z. z. o používaní jazykov národnostných menšín;
- [Z3] zákon č. 8/2009 Z. z. o cestnej premávke a o zmene a doplnení niektorých zákonov;
- [Z4] zákon č. 133/2013 Z. z. o stavebných výrobkoch a o zmene a doplnení niektorých zákonov;
- [Z5] vyhláška MŽP SR č. 532/2002 Z. z., ktorou sa ustanovujú podrobnosti o všeobecných technických požiadavkách na výstavbu a o všeobecných technických požiadavkách na stavby užívané osobami s obmedzenou schopnosťou pohybu a orientácie;
- [Z6] vyhláška MDVRR SR č. 162/2013 Z. z., ktorou sa ustanovuje zoznam skupín stavebných výrobkov a systémov posudzovania parametrov;
- [Z7] vyhláška MDV SR č. 134/2018 Z. z., ktorou sa ustanovujú podrobnosti o prevádzke vozidiel v cestnej premávke
- [Z8] vyhláška MV SR č. 30/2020 Z. z. o dopravnom značení;
- [Z9] Viedenský dohovor o cestných značkách a signáloch;
- [Z10] Európska dohoda doplňujúca Dohovor o cestných značkách a signáloch.

Poznámka: Súvisiace a citované zákony a vyhlášky v znení neskorších predpisov, súvisiace a citované medzinárodné zmluvy v znení neskorších dodatkov.

1.10 Súvisiace a citované normy

- STN EN ISO 4042 (02 1008) Spojovacie súčiastky. Systémy elektrolytického pokovovania (ISO 4042: 2018)
- STN EN 10346 (42 0908) Oceľové ploché výrobky kontinuálne pokovované ponorením do roztaveného kovu na tvárnenie za studena. Technické dodacie podmienky
- STN EN 12899-1 (73 7021) Trvalé zvislé dopravné značky. Časť 1: Trvalé dopravné značky
- STN EN 12966 (73 7040) Zvislé dopravné značky. Dopravné značky s premennými symbolmi

Poznámka: Súvisiace a citované normy v platnom znení vrátane dodatkov a národných príloh.

1.11 Súvisiace a citované Technické predpisy rezortu

- [T1] TP 069 Použitie dopravných značiek a dopravných zariadení na označovanie pracovných miest;
- [T2] TP 106 Stanovenie tried a minimálnych hodnôt retroreflexných materiálov s mikroprizmatickou technológiou;
- [T3] TP 117 Spoločné zásady používania dopravných značiek a dopravných zariadení;
- [T4] TP 118 Zásady používania vodorovných dopravných značiek;
- [T5] VL 6.2 Vodorovné dopravné značky;
- [T6] VL 6.3 Svetelné signály;
- [T7] VL 6.4 Vodiace dopravné zariadenia;

Poznámka: Súvisiace a citované Technické predpisy rezortu v platnom znení vrátane dodatkov.

1.12 Použité skratky

- PDZ premenná dopravná značka
- TPR technické predpisy rezortu
- VL vzorový list / Vzorové listy
- ZDZ zvislá dopravná značka
- Z nnn značka číslo nnn (kde nnn je číslo)

1.13 Termíny a definície

Vzhľadom na to, že tieto VL upravujú používanie dopravných značiek a dopravných zariadení, ktorými sa v zmysle platnej legislatívy vykonáva miestna úprava cestnej premávky, používajú sa v týchto VL pojmy vo význame podľa pravidiel cestnej premávky (právne predpisy [Z3], [Z8], [Z9], [Z10]). Okrem toho sa v nadväznosti na spoločné zásady používania dopravných značiek a dopravných zariadení podľa [T3] používajú pojmy uvedené v [T3] vrátane skrátených tvarov.

2 Označovanie vzorových listov

2.1 Číslovanie

Jednotlivé vzorové listy sú označené:

1. základným spoločným označením VL 6.1
2. číselným kódom vzorového listu (pozri nižšie)
3. verziou vzorového listu, určenou mesiacom a rokom vydania v tvare MM-RRRR

Príklad označenia vzorového listu:

VL 6.1
330-59
10-2021

Číselný kód je katalógovým číslom dopravnej značky a skladá sa z dvoch častí:

- prvá časť pred pomlčkou je 3-miestne číslo, ktoré určuje hlavné katalógové číslo zvislej dopravnej značky, a to v číselnom rozsahu pre jednotlivé skupiny ZDZ podľa [Z8]:
 - 101 – 199: výstražné značky,
 - 201 – 299: regulačné značky,
 - 301 – 399: informačné značky – okrem pruhových,
 - 401 – 499: informačné značky – pruhové,
 - 501 – 599: dodatkové tabuľky.
- druhá časť za pomlčkou určuje vedľajšie katalógové číslo vyjadrujúce variant danej zvislej dopravnej značky; v prípade ZDZ obsahujúcich vopred stanovenú číselnú hodnotu sa za pomlčkou uvádza táto číselná hodnota, v ostatných prípadoch sa uvádza nasledovne:
 - 10 – 19: orientácia vľavo (značky so smerovou orientáciou),
 - 20 – 29: orientácia vpravo (značky so smerovou orientáciou),
 - 30 – 39: orientácia priamo, obojsmerná alebo neutrálny smer,
 - 50 a vyššie: varianty ZDZ bez smerovej orientácie – číslo vyjadruje napríklad významový symbol, usporiadanie pruhov, rôzne účely použitia a pod.

K vedľajšiemu katalógovému číslu dodatkových tabuliek obsahujúcich symbol s možnosťou orientácie vľavo alebo vpravo, sa dopĺňa kód -10 alebo -20 vyjadrujúci toto smerovanie.

Vzorové listy kombinovaných dodatkových tabuliek (pozri 3.6.4) sa označujú tak, že sa k číslu základného VL, ktorého platnosť sa obmedzuje, doplní bodka a:

- písmeno „c“ a vedľajšie číslo dodatkovej tabuľky Z 505 na vyznačenie časového obmedzenia,
- písmeno „p“ a vedľajšie číslo dodatkovej tabuľky Z 506 na vyznačenie účastníka, pre ktorého dodatková tabuľka platí,
- písmeno „n“ a vedľajšie číslo dodatkovej tabuľky Z 507 na vyznačenie účastníka, pre ktorého dodatková tabuľka neplatí,
- písmeno „h“ a vedľajšie číslo dodatkovej tabuľky Z 508 na vyznačenie vozidla alebo jazdnej súpravy s celkovou hmotnosťou presahujúcou vyznačenú hranicu.

Pri viacerých obmedzeniach pripojených k dodatkovej tabuľke sa tieto kódy reťazia.

Vzorové listy dodatkových tabuliek vyznačujúcich viacero účastníkov (pozri 3.6.3) sú označené viacerými vedľajšími číslami oddelenými čiarkou (napr. 506-58,57), kde jednotlivé vedľajšie čísla zodpovedajú kódom účastníkov cestnej premávky použitých ako vedľajšie čísla týchto tabuliek s jediným vyznačeným účastníkom.

V prípade variantov tej istej dodatkovej tabuľky s rôznym počtom modifikovateľných riadkov sa k vedľajšiemu katalógovému číslu pripája bodka, písmeno „r“ a číslo vyjadrujúce počet riadkov.

Vzorové listy zvislých dopravných značiek, ktoré nemajú viac variantov, sú číslované len hlavným katalógovým číslom – ich katalógové číslo neobsahuje pomlčku a vedľajšie katalógové číslo.

V prípade dopravných značiek, ktoré majú jeden hlavný variant a niekoľko vedľajších podvariantov, majú vedľajšie katalógové číslo len podvarianty; hlavný variant neobsahuje pomlčku a vedľajšie katalógové číslo.

2.2 Názvy

Každý vzorový list je okrem čísla označený názvom. Názov je vždy jedinečný: žiadne dva VL nesmú mať rovnaký názov. Názov je tvorený hlavným názvom a podľa potreby vedľajším názvom.

Hlavný názov je vždy priradený k hlavnému katalógovému číslu a vyjadruje funkciu (názov) príslušnej ZDZ. Ak k danej funkcii ZDZ existuje viac variantov, je vzorový list označený tiež vedľajším názvom, s výnimkou prípadu podľa poslednej vety predchádzajúceho článku. Vedľajší názov sa uvádza v zátvorkách.

3 Vyobrazenie

3.1 Skladba vyobrazenia

3.1.1 Skladobné prvky

Vyobrazenie zvislej dopravnej značky sa skladá z nasledujúcich častí:

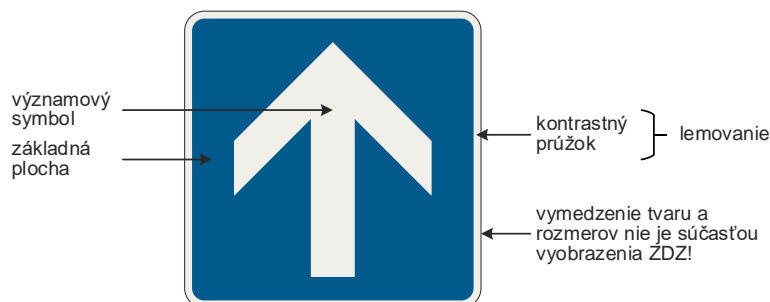
- základná plocha,
- lemovanie, s výnimkou Z 153 Výstražný kríž,
- nula alebo viac významových symbolov (väčšina značiek obsahuje aspoň jeden),
- nula alebo viac farebných vložiek s významovými symbolmi a prípadným lemovaním.

Na jednotlivých vzorových listoch ako aj na obrázkoch nižšie je po obvodě značky vykreslená čiara tmavosivej farby – táto však **nie je súčasťou vyobrazenia** dopravnej značky a slúži len na vymedzenie jej vonkajšieho tvaru a vonkajších rozmerov. Čiara tak zároveň vymedzuje priestor, do ktorého nesmie zasahovať ochranný okraj podkladovej dosky.

3.1.2 Značky so základnou plochou tmavej farby

Tmavými farbami na dopravných značkách sú červená, modrá, zelená, hnedá, oranžová a čierna (oranžová a čierna sa nepoužívajú ako farby základnej plochy).

Lemovanie značiek so základnou plochou tmavej farby je tvorené kontrastným prúžkom bez lemu. Kontrastný prúžok je biely; v kontrastnom prúžku sa smú nachádzať výrobné značky do veľkosti max. 5 mm.



Obrázok 1: Skladba značky so základnou plochou tmavej farby

3.1.3 Značky so základnou plochou svetlej farby

Svetlými farbami na dopravných značkách sú biela, žltá a sivá (sivá sa nepoužíva ako farba základnej plochy).

Lemovanie značiek so základnou plochou svetlej farby je tvorené kontrastným prúžkom a lemom. Kontrastný prúžok je vždy svetlý a jeho farba je zhodná s farbou základnej plochy; v kontrastnom prúžku sa smú nachádzať výrobné značky do veľkosti max. 5 mm. Lem je buď hrubý červený alebo tenký čierny; nesystematickou výnimkou sú značky označujúce názov obce a koniec obce v jazyku národnostnej menšiny (Z 507 a Z 508), ktoré majú tenký modrý lem.



Obrázok 2: Skladba značky so základnou plochou svetlej farby

3.2 Farby

3.2.1 Prípustné farby

Na zvislých dopravných značkách sa používajú len farby: biela, čierna, sivá, červená, žltá, oranžová, zelená, modrá a hnedá. Iné farby sú neprípustné, s výnimkou Z 383 Číslo cyklotrasy, Z 509 Spresňujúce informácie (len varianty -92 a -96) a Z 527 Emisná trieda, pre ktoré prípustnosť použitia iných farieb vyplýva z významu týchto značiek.¹

Špecifikáciu farieb materiálov prednej strany zvislých dopravných značiek a požiadavky na ich vizuálne vlastnosti určuje STN EN 12899-1.

3.2.2 Použitie farieb

Základné farebné vyhotovenie zvislých dopravných značiek určujú platné právne predpisy. Trvalé aj dočasné zvislé dopravné značky majú rovnaké farebné vyhotovenie.

Nespojité premenné dopravné značky sa vyobrazujú v inverznom farebnom vyhotovení čiernej a bielej farby, s výnimkou značiek o jazde po krajnici, ktoré sa vyobrazujú v základnom farebnom vyhotovení, avšak na čiernom podklade namiesto modrého.

Farebnosť smerových značiek závisí od ich umiestnenia a druhov cieľov, ktoré vyznačujú. Farebnosť týchto značiek určujú právne predpisy. Technické detaily voľby farieb určuje [T3], čl. 2.11.

3.3 Rozmerová systematika a tolerancie

3.3.1 Rozmerová systematika

ZDZ sa rozdeľujú na značky s pevnými rozmermi a značky s variabilnými rozmermi. Začlenenie značiek do týchto tried, rozmerové formáty (veľkosti) značiek s pevnými rozmermi vrátane konkrétnych rozmerov, výšku písma na značkách s variabilnými rozmermi vrátane spôsobu odvodenia ich rozmerov ako aj ostatné relevantné charakteristiky špecifikuje [T3], čl. 3.1 až 3.4.

3.3.2 Výrobné tolerancie

Ak nie je ďalej uvedené inak, rozmery značiek a ich skladobných prvkov sa smú odchyľovať od rozmerov stanovených v [T3] a v týchto VL o najviac 1 % danej hodnoty alebo o 1 mm, podľa toho, čo je viac.

¹ Pri použití farieb nešpecifikovaných v STN EN 12899-1 nemožno zaručiť jednotné farebné prevedenie tých istých farieb u rôznych výrobcov ani jednotné retroreflexné vlastnosti plôch týchto farieb. Použitie takýchto odchylných farieb však vyplýva z platnej legislatívy a špecifického charakteru týchto značiek.

3.4 Značky s pevnými rozmermi

3.4.1 Rozmerové formáty / veľkosti značiek s pevnými rozmermi

V zmysle [T3], čl. 3.2.1.1 sa značky s pevnými rozmermi sa vyhotovujú v troch veľkostiach (rozmerových formátoch):

- veľkosť 1: malý rozmerový formát,
- veľkosť 2: stredný rozmerový formát,
- veľkosť 3: veľký rozmerový formát.

Rozmery jednotlivých ZDZ s pevnými rozmermi sa definujú vo veľkosti 2 (strednom rozmerovom formáte) a rozmery vo veľkostiach 1 a 3 sa odvodzujú v stanovenom pomere k rozmerom vo veľkosti 2. To znamená, že vyobrazenie každej ZDZ s pevnými rozmermi je tvarovo vždy rovnaké bez ohľadu na veľkosť a líši sa len rozmermi, nie však tvarmi. Vzájomné pomery určuje [T3], čl. 3.2.

Nie všetky značky sa vyhotovujú vo všetkých troch veľkostiach. Na jednotlivých vzorových listoch značiek s pevnými rozmermi sa uvádza, v ktorých veľkostiach sa príslušná značka vyhotovuje; každá značka sa však vyhotovuje aspoň vo veľkosti 2. Na tento účel sa pod vyobrazením značky na príslušnom vzorovom liste nachádza tabuľka v nasledujúcom tvare:

veľkosť 1	veľkosť 2	veľkosť 3
–	900 x 600	1260 x 840

Hodnoty uvádzané v tabuľkách pre jednotlivé veľkosti majú nasledujúci význam:

- konkrétny rozmer: značka sa v danej veľkosti vyhotovuje, pričom má uvedené rozmery,
- pomlčka : značka sa v danej veľkosti nevyhotovuje.

Vo veľkosti 3 majú značky v tvare kruhu odlišné rozmery pre prízemné a výškové umiestnenie a uvádzajú sa. v tvare: „p:750 v:840“, kde „p“ je rozmer pre prízemné umiestnenie a „v“ pre výškové.

3.4.2 Uvádzanie rozmerov značiek s pevnými rozmermi vo VL

Rozmery značiek s pevnými rozmermi sa uvádzajú v milimetroch. Rozmery pravouholníkov sa uvádzajú v tvare **výška x šírka**.

Všetky rozmery uvedené v texte aj v jednotlivých VL sú rozmery pred zaoblením rohov, teda zodpovedajú príslušnému rozmeru daného geometrického tvaru.

Všetky uvádzané rozmery sa vzťahujú k vyobrazeniu ZDZ: fyzické rozmery podkladovej dosky s ochranným okrajom sú zodpovedajúco väčšie. Uvádzané rozmery značiek zahŕňajú všetky skladobné prvky značky, teda zahŕňajú aj lem (ak ho značka má) a kontrastný prúžok.

3.4.3 Zaoblenie rohov

Rozoznávajú sa 3 polomery zaoblenia rohov:

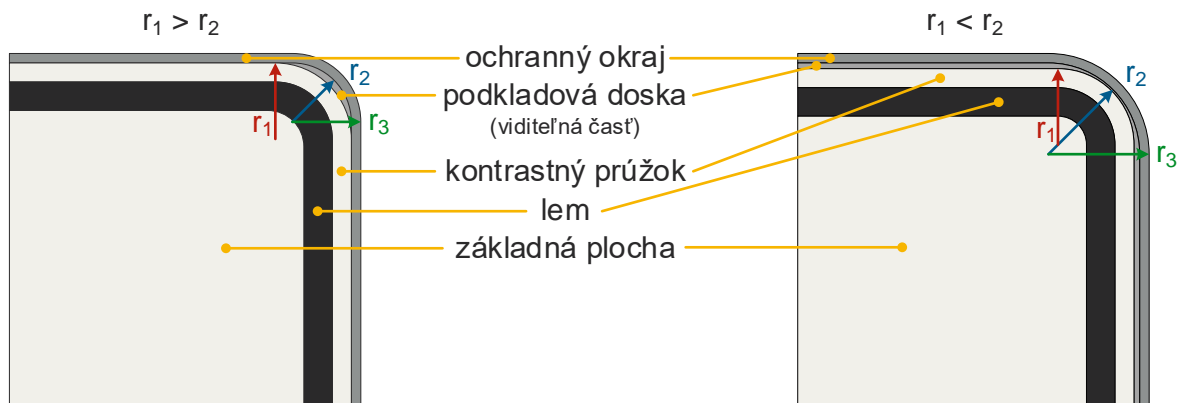
1. r_1 – zaoblenie rohov vyobrazenia ZDZ,
2. r_2 – zaoblenie rohov podkladovej dosky – bez započítania ochranného okraja,
3. r_3 – zaoblenie rohov podkladovej dosky – so započítaním ochranného okraja.

Polomer zaoblenia rohov r_1 určuje [T3], čl. 3.2.2.4 (všeobecne) a 3.2.3 (špeciálne prípady). Pre polomery zaoblenia podkladovej dosky platí:

- polomer r_2 zaoblenia rohov podkladovej dosky bez započítania ochranného okraja je ideálne zhodný s polomerom zaoblenia r_1 , z výrobných dôvodov sa smie upraviť na hodnoty v rozsahu 80 % až 110 % hodnoty polomeru r_1 – takto zistené hodnoty sa zaokrúhľujú na celé milimetre.
- polomer r_3 zaoblenia rohov ochranného okraja podkladovej dosky je polomer r_2 zväčšený o konštantnú hodnotu, ktorá zodpovedá hrúbke ochranného okraja.

Ak podkladová doska nemá ochranný okraj, platí $r_3 = r_2$.

Vzťah medzi jednotlivými polomerami demonštruje obrázok 3.



polomery zaoblenia:

r_1 – značky (jej vyobrazenia)

r_2 – podkladovej dosky (bez ochranného okraja)

r_3 – ochranného okraja

Obrázok 3: Polomery zaoblenia rohov r_1 , r_2 , r_3

Ak je $r_1 \geq r_2$, rozmery podkladovej dosky (bez započítania ochranného okraja) sú zhodné s rozmermi vyobrazenia ZDZ, ak je $r_1 < r_2$, musia byť rozmery podkladovej dosky mierne väčšie. Časť lícnej strany podkladovej dosky, ktorá vizuálne presahuje vyobrazenie ZDZ, musí mať neutrálnu sivú farbu a nesmie byť retroreflexná. To sa rovnako vzťahuje aj na ochranný okraj.

Prípustné rozsahy polomerov zaoblenia rohov r_2 (podkladových dosiek bez započítania ochranného okraja) s ohľadom na polomery zaoblenia rohov r_1 (vyobrazenia) podľa [T3] určuje tabuľka 1. Polomery zaoblenia rohov r_3 (podkladových dosiek vrátane ochranného okraja) sú vždy väčšie oproti r_2 o konštantnú hodnotu zodpovedajúcu hrúbke ochranného okraja.

Tabuľka 1: Prípustné rozsahy polomerov r_2 zaoblenia rohov ZDZ štandardných tvarov (mm)

Značky	veľkosť 1 (70 %)	veľkosť 2 (100 %)	veľkosť 3 (125 %)	veľkosť 3 (140 %)
zónové značky (štvorec)	34 – 46	48 – 66	–	–
značky o jazde po krajnici, pruhové značky a dodatkové tabuľky k nim	34 – 46	48 – 66	–	64 – 88
ostatné značky	22 – 31	32 – 44	40 – 55	45 – 62

Odporúča sa minimalizovať počet používaných zaoblení rohov podkladových dosiek. S výnimkou značiek o jazde po krajnici vo veľkosti 3 (ktoré sú ale vždy premenné) je možné všetky podkladové dosky ZDZ štandardných tvarov vyrábať s celkom tromi polomerami zaoblenia rohov r_2 (napríklad 30 mm, 40 mm a 60 mm).

Nakoľko pri použití niektorých materiálov je vzhľadom na ich vlastnosti problematická výroba podkladových dosiek s ochrannými okrajmi o polomere r_2 menšom ako cca 40 mm, je prípustné vyrábať podkladové dosky pre značky vo veľkosti 1 s polomerom $r_2 = 40$ mm. V takom prípade sa ale musí upraviť vyobrazenie samotnej ZDZ tak, aby zaoblenie lemovania a základnej plochy lícovalo so zaoblením rohov podkladovej dosky.

Výrobca musí deklarovať konkrétne používané hodnoty zaoblenia rohov podkladových dosiek pre jednotlivé veľkosti a tieto jednotne dodržiavať.

Výrobca smie použiť rôzne schémy týchto hodnôt pre rôzne typy značiek (napr. jedna schéma pre podklady z profilov z hliníkových zliatin, druhá pre podklady z pozinkovaného oceľového plechu s dvakrát zahnutým okrajom atď.), na jednom stĺpiku sa však nesmú spolu kombinovať značky rôznych schém.

3.4.4 Osobitné tvary a rozmery pre nespojité premenné dopravné značky

Vyobrazenie nespojitých premenných zvislých dopravných značiek s pevnými rozmermi vychádza z tvarov zodpovedajúcich nepremenných ZDZ, je však primerane graficky zjednodušené, s dôrazom na jednoduchosť a čitateľnosť. Z vyobrazenia týchto značiek sa vypúšťajú tenké lemy značiek v tvare pravouholníka a kontrastné pružky. Rozmery nespojitých premenných zvislých dopravných značiek s pevnými rozmermi určuje [T3], čl. 3.2.6.

Pre tieto značky nie je možné ustanoviť záväzné vzory, nakoľko vyobrazenie vo veľkej miere závisí od technických vlastností návestidla PDZ, na ktorom sa takéto značky vyobrazujú, najmä od použitej technológie (napr. retiazkové vs. maticové zobrazenie, optické vlastnosti diód a z toho vyplývajúce vzájomné vzdialenosti medzi diódami rôznych farieb, rozteč diód matice, rozmery matice atď.).

V prípade potreby ustanovia osobitné Vzorové listy vzory najviac používaných značiek pre najčastejšie používané technické charakteristiky návestidiel PDZ.

3.4.5 Parametre písma a ďalších prvkov na niektorých značkách s pevnými rozmermi

3.4.5.1 Všeobecne

Druhy písma používané na zvislých dopravných značkách určuje [T3], čl. 3.4.1.

3.4.5.2 Návest' pred priecestím (Z 152)

Ak sa na značke vyznačuje neštandardná vzdialenosť k priecestiu, uvádza sa hodnota vzdialenosti zaokrúhlená na celé desiatky metrov (pozri vzory s vedľajšími číslami -15 až -17 a -25 až -27). Používa sa normálny rez písma, výška písma je 84 mm.

3.4.5.3 Maximálna hmotnosť (Z 240)

Používa sa úzky rez písma. Výšky písma vo veľkosti 2 sú:

- hodnoty ≥ 10 t: číslo 210 mm, jednotka „t“ 168 mm,
- hodnoty < 10 t
 - bez desatinnej časti: číslo 245 mm, jednotka „t“ 196 mm,
 - s desatinnou časťou: celá časť 210 mm, desatinná časť vrátane desatinnej čiarky a znaku jednotky „t“ 168 mm,

3.4.5.4 Maximálna hmotnosť na nápravu (Z 241)

Používa sa normálny rez písma. Výšky písma vo veľkosti 2 sú:

- hodnoty < 10 t: 126 mm,
- hodnoty ≥ 10 t: 112 mm.

3.4.5.5 Maximálna šírka (Z 242)

Používa sa úzky rez písma. Výšky písma vo veľkosti 2 sú:

- bez desatinnej časti: číslo 245 mm, jednotka „m“ 126 mm,
- s desatinnou časťou: celá časť 210 mm, desatinná časť vrátane desatinnej čiarky 168 mm, jednotka „m“ 77 mm.

3.4.5.6 Maximálna výška (Z 243)

Používa sa úzky rez písma. Výšky písma vo veľkosti 2 sú:

- bez desatinnej časti: číslo 245 mm, jednotka „m“ 126 mm,
- s desatinnou časťou: celá časť 210 mm, desatinná časť vrátane desatinnej čiarky 168 mm, jednotka „m“ 105 mm.

3.4.5.7 Maximálna dĺžka (Z 244)

Výšky písma vo veľkosti 2 sú číslo 91 mm, jednotka „m“ 63 mm. Pri hodnotách menej ako 10 m sa používa normálny rez písma, pri hodnotách od 10 m vyššie sa používa úzky rez písma.

3.4.5.8 Zónové regulačné značky (Z 248, Z 249, Z 268, Z 269, Z 275, Z 276, Z 277, Z 278)

Výška písma pre nápis ZÓNA vo veľkosti 2 je 119 mm. Používa sa normálny rez písma.

3.4.5.9 Najnižšia dovolená rýchlosť (Z 250), Koniec najnižšej dovolenej rýchlosti (Z 260)

Výška písma vo veľkosti 2 je 294 mm. Pri hodnotách < 100 km/h sa používa normálny rez písma, pri hodnotách ≥ 100 km/h úzky rez písma.

3.4.5.10 Najvyššia dovolená rýchlosť (Z 253)

Výška písma vo veľkosti 2 je 245 mm. Pri hodnotách < 100 km/h sa používa normálny rez písma, pri hodnotách ≥ 100 km/h sa používa úzky rez písma.

3.4.5.11 Minimálna vzdialenosť medzi vozidlami (Z 256)

Výška písma vo veľkosti 2 je 77 mm. Pri hodnotách < 100 m sa používa normálny rez písma, pri hodnotách ≥ 100 m sa používa úzky rez písma.

3.4.5.12 Koniec najvyššej dovolenej rýchlosti (Z 263)

Výška písma vo veľkosti 2 je 294 mm. Pri hodnotách < 100 km/h sa používa normálny rez písma, pri hodnotách ≥ 100 km/h sa používa úzky rez písma.

3.4.5.13 Značky o spoplatnení diaľnice (Z 313, Z 314)

Používa sa normálny rez písma. Výška písma pre nápisy „e-známka“ a „e-Vignette“ je 56 mm.

3.4.5.14 Pešia zóna (Z 317), Koniec pešej zóny (Z 318), Školská zóna (Z 319), Koniec školskej zóny (Z 320)

Výška písma nápisu „pešia zóna“ resp. „školská zóna“ je 112 mm. Na Z 317 a Z 318 sa sa používa normálny rez písma, na Z 319 a Z 320 sa používa úzky rez písma.

3.4.5.15 Obecné tabule (Z 305 až 308)

Obecnými tabuľami sa pre účely týchto VL rozumejú značky vyznačujúce začiatok obce resp. koniec obce a názov obce resp. koniec obce v jazyku národnostnej menšiny (Z 305 až 308).

Výška písma na obecných tabuliach je variabilná podľa obsahu. Používajú sa výšky písma:

- vo veľkosti 2: 126 mm,
- vo veľkosti 3: 168 mm.

Ak z priestorových dôvodov nie je možné vyznačiť informáciu na značke vo vyššie uvedenej výške písma, smie sa písmo zmenšiť, a to v krokoch po 7 mm na najvyššiu hodnotu, v ktorej informáciu je možné vyznačiť. Minimálna prípustná výška písma je však 105 mm (vo veľkosti 2 aj 3).

Výška písma na značke označujúcej názov obce resp. koniec obce v jazyku národnostnej menšiny (Z 307 resp. Z 308) musí byť rovnaká alebo menšia ako výška písma na značke označujúcej obec resp. koniec obce (Z 305 resp. Z 306), pod ktorou je umiestnená.

Vzhľadom na variabilitu výšky písma sú vzorové listy pre Z 305 až Z 308 kótované v ekvivalentných jednotkách E, aj keď ide o značky s pevnými rozmermi.

3.4.5.16 Miestna návesť (Z 340)

Výška písma na Z 340 Miestna návesť je rovnaká ako na Z 305 Obec.

3.4.5.17 Uzávierková predzvesť (Z 392)

Vo VL sú uvedené vzory pre typické použitia Z 392 Uzávierková predzvesť, v praxi sa však môže vyskytnúť potreba tieto vzory modifikovať.

Primárna trasa, na ktorej je uzávierka, sa vyobrazuje čiarou hrúbky 60 mm, obchádzková trasa čiarou hrúbky 40 mm. Ak sa značka vyhotovuje vo variabilných rozmeroch, hrúbka čiary sa odvodzuje od výšky písma, pričom primárna trasa sa vyobrazí čiarou hrúbky 3 E a obchádzková trasa čiarou hrúbky 2 E.

Vyobrazenie musí byť schematické, nemá byť „mapou“ uzávierky a má vyobrazovať principiálne smery jazdy – vľavo, priamo, vpravo, pričom sa používajú pravé uhly; iba v prípade nejednoznačnosti sa výnimočne použijú uhly v násobkoch 45°. Nevybrazujú sa druhy uzlových bodov (napr. kruhový objazd, či mimoúrovňové odbočovanie).

V odôvodnených prípadoch sa smie tabuľa orientovať horizontálne namiesto základnej vertikálnej orientácie, najmä ak primárna aj obchádzková trasa vedú v odbočujúcom smere.

3.5 Značky s variabilnými rozmermi

3.5.1 Rozmery

Rozmery značiek s variabilnými rozmermi závisia od ich obsahu. Podľa spôsobu návrhu sa delia na šípové smerníky a značky s individuálnymi rozmermi.

Značky s variabilnými rozmermi sa navrhujú podľa návrhových schém v príslušných vzorových listoch. Schémy sú kótované v ekvivalentných jednotkách E, ktoré sa pri návrhu značky konvertujú na milimetre podľa použitej základnej výšky písma. Jednotlivé výsledné hodnoty sa smú pri návrhu značky zaokrúhliť na celé milimetre. Ekvivalentná jednotka E zodpovedá 1/7 základnej výšky písma. Základnú výšku písma určuje [T3], čl. 3.3.2.

Návrhové rozmery značky vyplývajúci z návrhových vzorov sa upravujú na skutočné výrobné rozmery podľa požiadaviek [T3], čl. 3.3.5 a 3.3.6 (umiestnenie šípok na pruhovo orientovaných značkách, úprava na rastrový rozmer, vzájomné dorovnanie výšky alebo šírky viacerých značiek atď.).

3.5.2 Interpretácia kót v návrhových vzoroch

Kóty v návrhových vzoroch uvedených na jednotlivých VL vyznačujú rozmery jednotlivých informačných prvkov a vzdialenosti medzi nimi a majú nasledujúci význam:

- kóty s označením „L“ reprezentujú lemovanie značky (kontrastný prúžok a prípadný lem),
- kóty s označením „P“ reprezentujú jednotnú vzdialenosť medzi osami šípok na pruhovo orientovaných smerových značkách (pozri [T3], čl. 3.3.6.2),
- exaktné kóty (napr. 4 E) vyznačujú fixnú vzdialenosť,
- minimálne kóty (napr. ≥ 6 E) vyznačujú minimálnu vzdialenosť medzi prvkami, ktorá sa podľa potreby zväčší pri zarovnávaní voči iným prvkom alebo lemovaniu,
- rastrové kóty sú červenej farby a označené hviezdíčkou (napr. 5 E*) a vyznačujú rastrovú vzdialenosť: pri návrhu značky majú rovnaké použitie ako kóty podľa predchádzajúceho bodu, zároveň sa však používajú pri dorovnaní na rastrové rozmery (pozri [T3], čl. 3.3.6.4) resp. na niektorý z preddefinovaných rozmerov v prípade šípových smerníkov (pozri [T3], čl. 3.3.4),
- rozsahové kóty (napr. „7 – 10 E“) vyznačujú minimálnu a maximálnu prípustnú vzdialenosť: spravidla sa použije maximálna hodnota, podľa potreby sa však smie zmenšiť, a to až do hodnoty, ktorá sa uvádza ako minimálna.

Pri vzájomnom zarovnaní prvkov resp. cieľových blokov s inými prvkami alebo okrajmi sa príslušne predĺžia minimálne alebo rastrové kóty (podľa toho, ktoré sú uvedené). Ak sa takéto kóty nachádzajú z oboch strán daného prvku alebo skupiny prvkov, predĺžia sa obe o rovnakú hodnotu, ktorá je polovicou celkovej dĺžky, o ktorú je potrebné rozmery zväčšiť (napr. ak sú uvedené minimálne kóty 5 E a 6 E a je potrebné celkové predĺženie o 4 E, výsledné hodnoty sú 7 E a 8 E). Pri návrhu značky sa smie predĺženie rozdeliť nerovnako tak, že sa jedna zaokrúhli nadol a druhá nahor na celé milimetre tak, aby súčet oboch hodnôt zodpovedal celkovej hodnote predĺženia (napr. ak sa rozdeľuje hodnota 75 mm, smie sa táto rozdeliť na 37 mm a 38 mm namiesto dva krát 37,5 mm).

3.5.3 Zaoblenie rohov

Polomer zaoblenia rohov r_1 určuje [T3], čl. 3.3.3 (všeobecne) a čl. 3.3.5 (osobitne pre šípové smerníky). Pre polomery zaoblenia podkladových dosiek resp. ochranných okrajov (r_2 , r_3) platia vo vzťahu k polomeru r_1 analogicky ustanovenia ako pre značky s pevnými rozmermi (pozri 3.4.3).

3.6 Dodatkové tabuľky

3.6.1 Dodatkové tabuľky s jedným riadkom textu

Hodnoty stanovené v tomto článku platia pre veľkosť 2. Hodnoty pre veľkosti 1 a 3 platia v príslušnom pomere určenom v [T3].

Východzia výška písma na dodatkových tabuľkách s jedným riadkom textu je 77 mm. Táto sa upravuje podľa skutočného obsahu, pričom sa postupuje nasledovne:

- ak je vodorovná vzdialenosť textu od lemu väčšia ako 3 E:
 - výška písma sa zväčšuje postupne po 7 mm až do dosiahnutia najväčšej výšky písma, pri ktorej je dodržaná vodorovná vzdialenosť textu od lemu najmenej 3 E,
 - najvyššia prípustná výška písma je však 105 mm. (t. j. prípustné výšky písma sú postupne 77, 84, 91, 98 a 105 mm),
- ak je vodorovná vzdialenosť textu od lemu menšia ako 2 E:
 - zmenší sa výška písma na 70 mm,
 - ak ani v tejto výške písma nie je možné dodržať minimálnu vodorovnú vzdialenosť textu od lemu 2 E, použije sa úzky rez písma, a to v najväčšej z výšok písma, v ktorej je dodržaná vyššie stanovená minimálna vodorovná vzdialenosť od lemu,
 - ak ani pri použití úzkeho rezu písma výšky 70 mm nie je možné dodržať túto vzdialenosť, musí sa text dodatkovvej tabuľky vhodne preformulovať.

Horizontálne sa text sa na dodatkovvej tabuľke centruje. Vertikálne sa text na dodatkovvej tabuľke centruje a následne posunie o 10 mm nahor. Táto poloha sa ďalej upraví takto:

- ak text neobsahuje žiadne verzálky („veľké písmená“), číslice ani podstatné presahy mínusiek („malých písmen“) nad mínuskovou doťažnicou (t. j. neobsahuje znaky b, d, f... alebo znaky s diakritikou) a súčasne obsahuje viac podstatných presahov pod základnou doťažnicou (t. j. obsahuje viac znakov g, j, p...), posunie sa celý text o 5 mm nahor,
- ak text neobsahuje žiadne podstatné presahy pod základnou doťažnicou (t. j. neobsahuje znaky g, j, p...) a súčasne obsahuje verzálku, číslicu alebo viac podstatných presahov mínusiek nad mínuskovou doťažnicou (t. j. obsahuje viac znakov b, d, f, h... alebo znakov s diakritikou), posunie sa celý text o 5 mm nadol.

Za účelom zabezpečenia lepšej čitateľnosti sa smú uplatniť ďalšie kompenzácie polohy. Výsledná poloha sa smie zaokrúhliť na celé milimetre.

3.6.2 Dodatkové tabuľky s dvoma a viacerými riadkami textu

Hodnoty stanovené v tomto článku platia pre veľkosť 2. Hodnoty pre veľkosti 1 a 3 platia v príslušnom pomere určenom v [T3], čl. 3.2.2.2.

Výška písma na dodatkových tabuľkách s dvoma a viac riadkami textu je 77 mm, pričom riadky zobrazujúce číselné údaje sa odporúča zvýrazniť použitím písma výšky 84 mm. Ak je však vodorovná vzdialenosť textu od lemu menšia ako 2 E, zmenší sa výška písma na 70 mm. Ak ani v takom prípade nie je dodržaná vodorovná vzdialenosť textu od lemu najmenej 2 E, použije sa úzky rez písma, a to prednostne vo výške 77 mm; iba ak nie je dodržaná vyššie stanovená minimálna vzdialenosť od lemu, použije sa úzky rez písma s výškou 70 mm. Ak ani pri použití úzkeho rezu písma výšky 70 mm nie je možné dodržať túto vzdialenosť, musí sa text dodatkovvej tabuľky preformulovať.

Vzdialenosť medzi základnými doťažnicami (riadkovanie) na dodatkovvej tabuľke je 120 mm. Ak sa použije písmo výšky 70 mm, je riadkovanie 110 mm a v prípade 5-riadkovej dodatkovvej tabuľky je riadkovanie 100 mm.

V prípade dodatkových tabuľiek k značkám pre statickú premávku (číselný rozsah 270 – 279) sa smie, ak je to potrebné, zmenšiť výška písma na 56 mm; riadkovanie je v takom prípade 90 mm. Takéto zmenšenie je však prípustné iba pre dodatkové tabuľky výšky 3 (600 x 600 mm) resp. výšky 4 (720 x 600 mm) v prípade kombinovanej dodatkovvej tabuľky (pozri 3.6.4). Týmto spôsobom je možné na dodatkovvej tabuľke vyobraziť až 6 riadkov textu.

Horizontálne sa text sa na dodatkovvej tabuľke centruje. Vertikálne sa text na dodatkovvej tabuľke centruje a následne posunie o 5 mm nahor. Táto poloha sa ďalej upraví takto:

- ak text v hornom riadku neobsahuje žiadne verzálky, číslice ani podstatné presahy mínusiek nad mínuskovou doťažnicou (t. j. neobsahuje znaky b, d, f... alebo znaky s diakritikou) a súčasne text v spodnom riadku obsahuje viac podstatných presahov pod základnou doťažnicou (t. j. obsahuje viac znakov g, j, p...), posunie sa text o 5 mm nahor,
- ak text v spodnom riadku neobsahuje žiadne podstatné presahy pod základnou doťažnicou (t. j. neobsahuje znaky g, j, p...) a súčasne text v hornom riadku obsahuje verzálku, číslicu alebo viac podstatných presahov mínusiek nad mínuskovou doťažnicou (t. j. obsahuje viac znakov b, d, f, h... alebo znakov s diakritikou), posunie sa text o 5 mm nadol.

Za účelom zabezpečenia lepšej čitateľnosti sa smú uplatniť ďalšie kompenzácie polohy. Výsledná poloha sa smie zaokrúhliť na celé milimetre.

Ako vzory pre vytváranie dodatkových tabuliek s textom možno použiť najmä VL 506 a VL 507 s vedľajšími katalógovými číslami nad 100 a jednotlivé listy VL 509.

3.6.3 Dodatkové tabuľky vyznačujúce viacero účastníkov (Z 506, Z 507, Z 515)

Na dodatkových tabuľkách Z 506 Platí pre, Z 507 Neplatí pre a Z 515 Voľno možno vyznačiť viac symbolov alebo textov vymedzujúcich účastníkov cestnej premávky, na ktorých sa daná dodatková tabuľka vzťahuje. Bližšie zásady určuje [T3], čl. 3.10.1.4.

Na dodatkové tabuľky Z 506, Z 507 a Z 515 sa viacero vyznačených účastníkov cestnej premávky vyobrazuje nad sebou, pričom symboly sú oproti dodatkovým tabuľkám s jedným účastníkom zmenšené o 20 % až 30 %. Vyobrazenia najčastejšie použitých kombinácií sú uvedené priamo vo vzorových listoch.

3.6.4 Kombinované dodatkové tabuľky

Podľa platnej legislatívy možno platnosť dodatkovej tabuľky obmedziť len na vyznačený čas, vyznačeného účastníka cestnej premávky vyznačením týchto údajov na dodatkovej tabuľke. Kombinované dodatkové tabuľky sa tvoria tak, že sa na príslušnej dodatkovej tabuľke pod jej primárnym obsahom vyobrazí obsah dodatkovej tabuľky Z 505, Z 506, Z 507 alebo Z 508. Bližšie zásady určuje [T3], čl. 3.10.1.5.

Symbolika kombinovaných dodatkových tabuliek sa smie oproti základnému vyobrazeniu primerane zmenšiť, nie však viac ako o 20 %. Pre kombinované dodatkové tabuľky sa smie v prípade potreby použiť aj výška 4 dodatkových tabuliek podľa [T3], čl. 3.2.2.2 (720 x 600 mm vo veľkosti 2).

Vo vzorových listoch sa nachádzajú vyobrazenia niektorých vybraných kombinácií, napríklad Z 520 Tranzit s typickými tonážami, Z 506 Platí pre zásobovanie s časovým obmedzením atď.

3.6.5 Dodatkové tabuľky podľa VL 509-101 a VL 509-102

Dodatková tabuľka podľa VL 509-101 uvádza informáciu v jazyku národnostnej menšiny. Používa sa pod Z 245 Povinné zastavenie vozidla, Z 322 Tunel a dodatkovou tabuľkou Z 509 Spresňujúce informácie, na ktorej sú uvedené informácie v textovej podobe (napr. bližšia povaha nebezpečenstva, názov služby alebo prevádzkovateľa, odporúčania, pokyny a pod.). Uvádza sa len text, , t. j. prípadné symboly sa do VL 509-101 neprenášajú. Bližšie použitie tejto dodatkovej tabuľky špecifikuje [T3], čl. 3.4.2.4.

Dodatková tabuľka podľa VL 509-102 uvádza nápis „protismer“ (resp. jeho vhodný ekvivalent) v jazyku národnostnej menšiny. Používa sa pod Z 344 Varovná tabuľa; bližšie jej použitie špecifikuje [T3], čl. 3.4.2.4. V prípade potreby sa smie obsah modifikovať tak, aby uvádzala preklad informácie zo Z 509 rozmerov 500 x 1200 mm do jazyka národnostnej menšiny (napr. dĺžka obchádzky pod Z 392 Uzávierková predzvešť).

Na VL 509-101 a VL 509-102 sa používa písmo pre uvádzanie ekvivalentu základného textu v jazyku národnostnej menšiny podľa [T3], Tabuľka 29.

4 Prípustné varianty značiek s pevnými rozmermi neuvedené v týchto VL

Tieto VL obsahujú v princípe všetky prípustné varianty značiek s pevnými rozmermi vyhovujúce platnej legislatíve, požiadavkám na prehľadnosť a zrozumiteľnosť dopravných značiek a ich praktickému použitiu. **Značky sa vyhotovujú podľa vektorovej grafiky tvoriacej neoddeliteľnú súčasť distribúcie týchto VL a nesmú sa ďalej modifikovať s výnimkou prípadov uvedených nižšie.**

S ohľadom na miestne potreby je výslovne prípustné odvodzovať ďalšie varianty dopravných značiek len z nasledujúcich vzorových listov a nasledujúcim spôsobom, za predpokladu dodržania ostatných požiadaviek týchto VL, požiadaviek platných právnych predpisov a požiadaviek ostatných technických predpisov rezortu, ktorých predmetom je dopravné značenie, najmä [T3]:

1. Na Z 330 sa smú použiť ďalšie symboly služieb príp. zvláštnych cieľov podľa platnej legislatívy alebo definované v osobitných vzorových listoch.
2. Vyobrazenie Z 336 sa prispôbuje skutočnej situácii na ceste.
3. Vyobrazenie Z 392 sa smie prispôbiť spôsobu vedenia obchádzky. Pôvodná trasa sa vyznačuje hrubou čiarou a obchádzková tenkou. Vyobrazenie musí byť jednoduché a schematické, vylučuje sa vyobrazenie zložitých útvarov alebo „mapové“ vyobrazenie.

4. Smú sa vyhotovovať ďalšie dodatkové tabuľky vyznačujúce viacero účastníkov a kombinované dodatkové tabuľky v zmysle platnej legislatívy nad rámec vzorov uvedených v týchto VL, pričom pri tvorbe ich obsahu sa postupuje podľa [T3], čl. 3.10.1 a podľa týchto VL, 3.6.3 a 3.6.4.
5. Nasledujúce časti vzorových listov slúžia ako vzory a pri vyhotovení značiek sa nahradia príslušnými miestnymi hodnotami:
 - a) názov a dĺžka tunela na VL 322-51 a VL 509-90,
 - b) názvy na VL pre Z 305 až Z 308 a Z 340,
 - c) názov horského prechodu, názvy cieľov a vložené značky na VL pre Z 343,
 - d) čísla cestných ťahov, staničenia, čísla odbočení, čísla vetiev na VL pre Z 350 – 355,
 - e) grafika a označenie turistického cieľa na VL 377,
 - f) názvy cieľov, symboly druhov cieľov, hodnoty vzdialenosti, čísla cyklotrás a ostatné variabilné údaje na VL pre značky v číselnom rozsahu Z 380 – 389,
 - g) čísla náhradných trás, názvy cieľov, vložené značky, symboly druhov vozidiel a grafika uzávierkovej predzvesti na VL pre značky v číselnom rozsahu Z 390 – 399,
 - h) vložené značky do pruhových značiek (číselný rozsah Z 400 – 499) ako aj ich poloha nad zodpovedajúcou šípkou alebo šípkami,
 - i) hodnoty vzdialeností na VL pre Z 501 a Z 511, hodnoty dĺžok úseku na VL pre Z 502 a hodnoty dĺžky platnosti na VL pre Z 504,
 - j) hodnoty časových údajov, dní v týždni (Po, Ut, St, Št, Pi, So, Ne), výnimočne konkrétnych dátumov (platí len pre dočasné značky) na VL pre Z 505,
 - k) hodnoty vzdialenosti, označenia služieb alebo prevádzkovateľov, názvy, frekvencie, preklady textov atď. na VL pre Z 509,
 - l) hodnoty hmotnosti, resp. dĺžky na VL pre Z 522,
 - m) hodnoty doby parkovania na VL pre Z 532.
6. Časti dodatkových tabuliek v tvare ||||| predstavujú text, ktorý sa pri vyhotovení dodatkovej tabuľky nahradí zodpovedajúcim textom pri dodržaní požiadaviek [T3], čl. 3.4.2, na uvádzanie textov na zvislých dopravných značkách.
7. Na dodatkových tabuľkách Z 506, Z 507 a Z 515 sa smú uviesť aj iné texty špecifikujúce konkrétneho účastníka cestnej premávky, ak je takáto špecifikácia v súlade s legislatívou a ostatnými vyššie uvedenými technickými predpismi.
8. Na dodatkovej tabuľke Z 515 sa smú, ak je to v danom prípade nevyhnutné, použiť aj ďalšie varianty so symbolmi resp. textami prevzatými zo vzorových listov k Z 507.
9. V prípade nejednoznačnosti sa výnimočne smie na Z 510 orientovať niektoré rameno alebo ramená aj v 45° ružici namiesto výlučne 90° ružice; iné uhly sú neprípustné.
10. Pruhové značky (číselný rozsah Z 400 – 499) sa smú použiť ako dočasné aj v iných konfiguráciách pruhov ako určujú tieto VL (t. j. konfigurácie nevhodné ako trvalá úprava), avšak len na základe súhlasného stanoviska vydavateľa týchto VL.

Ak sa v praxi objaví potreba variantu niektorej dopravnej značky, ktorý nie je uvedený v týchto VL a ktorý sa súčasne neodvodzuje od variantov uvedených v týchto VL podľa zásad uvedených vyššie, je potrebné sa obrátiť s touto požiadavkou na Ministerstvo dopravy Slovenskej republiky (MDV SR), ktoré posúdi opodstatnenosť požiadavky, súlad navrhovaného variantu s legislatívou a ostatnými požiadavkami uvedenými v tomto článku a v prípade pozitívneho posúdenia doplní tieto VL o nový vzorový list alebo vzorové listy s novým variantom alebo variantmi značky.

V prípade zavedenia nových značiek do platnej legislatívy doplní MDV SR zodpovedajúce vzorové listy v vlastnej iniciatíve.

Tabuľka 2: Určenie výkonnostnej triedy retroreflexie: normálne svetelné podmienky

#	Druh značky a jej umiestnenie		Na diaľnici	Mimo diaľnice	
				Mimo obce	V obci
1	značky neuvedené v riadkoch 3 až 6, okrem dodatkových tabuliek	umiestnené vpravo prízemne	RA2	RA1 / RA2	RA2
2		umiestnené výškovo alebo vľavo prízemne	RA2	RA2	RA2
3	značky vzťahujúce sa k železničnému priestoru alebo k inému križovaniu s koľajovými dráhami		neprípustné	RA2 / RA3	RA2 / RA3
4	značky prikazujúce dať prednosť v jazde a značky regulujúce smer jazdy alebo obchádzania		RA2 / RA3	RA2	RA2 / RA3
5	dočasné značky pred a v priestore prác na ceste		RA2	RA2	RA2
6	značky pre statickú premávku orientované šikmo alebo pozdĺžne s osou vozovky, značky určené pre chodcov a cyklistov, [†] značky na účelových cestách okrem značiek podľa riadkov 3 až 5, kilometrovníky, smerové značky hnedej farby (neplatí pre hnedé farebné vložky na smerových značkách inej ako hnedej farby)			RA1	

[†] Na nedostatočne osvetlených miestach sa smú tieto značky výnimočne vyhotoviť ako presvetlené alebo osvetlené, ak ich prehliadnutie bezprostredne ohrozuje bezpečnosť cestnej premávky.

Tabuľka 3: Určenie výkonnostnej triedy retroreflexie: náročné svetelné podmienky

#	Druh značky a jej umiestnenie		Na diaľnici	Mimo diaľnice	
				Mimo obce	V obci
1	značky neuvedené v riadkoch 3 až 6, okrem dodatkových tabuliek	umiestnené vpravo prízemne	RA2 / RA3	RA2	RA3 / S
2		umiestnené výškovo alebo vľavo prízemne	RA3	RA2 / RA3	RA3 / S
3	značky vzťahujúce sa k železničnému priestoru alebo k inému križovaniu s koľajovými dráhami		neprípustné	RA3	RA3
4	značky prikazujúce dať prednosť v jazde a značky regulujúce smer jazdy alebo obchádzania		RA3	RA3	RA3 / S
5	dočasné značky pred a v priestore prác na ceste		RA2 / RA3	RA2	RA2
6	značky pre statickú premávku orientované šikmo alebo pozdĺžne s osou vozovky, značky určené pre chodcov a cyklistov, značky na účelových cestách okrem značiek podľa riadkov 3 až 5, kilometrovníky, smerové značky hnedej farby (neplatí pre hnedé farebné vložky na smerových značkách inej ako hnedej farby)			RA1	

5 Zhotovenie

5.1 Viditeľnosť

5.1.1 Nepremenné a spojitú premenné zvislé dopravné značky

Predná (lícna) strana nepremenných zvislých dopravných značiek a spojitých zvislých premenných dopravných značiek sa z dôvodu dostatočnej viditeľnosti za tmy a primeraného kontrastu k pozadiu vyhotovuje v retroreflexnej úprave výkonnostnej triedy 1, 2 alebo 3 alebo ako presvetlená alebo osvetlená vonkajším zdrojom. Vyhotovenie závisí od druhu značky, jej umiestnenia, druhu cesty a svetelných podmienok okolitého prostredia.

Tabuľka 2 a tabuľka 3 určujú požiadavky na vyhotovenie podľa uvedených kritérií, pričom označenia v tabuľkách znamenajú:

- RA1: retroreflexná úprava, výkonnostná trieda 1,
- RA2: retroreflexná úprava, výkonnostná trieda 2,
- RA3: retroreflexná úprava, výkonnostná trieda 3,
- S: presvetlená vnútorným zdrojom alebo osvetlená vonkajším zdrojom.

Tabuľka 2 určuje požiadavky na vyhotovenie v normálnych svetelných podmienkach. Za normálne svetelné podmienky okolitého prostredia sa považujú oblasti bez intenzívneho osvetlenia a veľkého počtu intenzívnych svetelných zdrojov, napr. nezastavané územia, vidiecke oblasti, obytné štvrte, oblasti nezaťažené svetlom z reklám, výkladov a pod. Bežné verejné osvetlenie pozemných komunikácií a osvetlenie tunelov sa taktiež považujú za normálne svetelné podmienky.

Tabuľka 3 určuje požiadavky na vyhotovenie v náročných svetelných podmienkach. Za náročné svetelné podmienky okolitého prostredia sa považujú:

- zvlášť intenzívne verejné osvetlenie v bezprostrednom okolí značky, napr. intenzívne osvetlenie priechodu pre chodcov,
- veľké množstvo silných svetelných zdrojov v okolí značky, najmä ak sú orientované proti pohľadu vodiča, blikajú, často menia intenzitu apod., napr. osvetlené komerčné budovy, výklady obchodov, svetelné reklamy, intenzívne osvetlené športoviská alebo priemyselné areály atď.,
- úseky s jazdnou rýchlosťou ≥ 70 km/h určenou podľa [T3], čl. 3.1.2 a súčasne s vysokými intenzitami dopravy v skorých ranných alebo neskorých večerných hodinách (za tmy), v dôsledku čoho je zorné pole vodiča zaťažené veľkým množstvom svetiel z ostatných vozidiel (obrysové a tlmené svetlá, brzdové svetlá, blikajúce smerové svetlá...).

V niektorých prípadoch umožňujú tabuľka 2 a tabuľka 3 voľbu z dvoch výkonnostných tried. Obvykle sa použije nižšia z uvádzaných tried, avšak v prípade špecifických miestnych podmienok obmedzujúcich viditeľnosť dopravného značenia sa použije vyššia trieda, napr. pri obmedzenom rozhlade, častom výskyte hmly, znečistenia z blízkej priemyselnej prevádzky a pod. Zároveň platí:

- ak sa značka nachádza len vľavo, použije sa vyššia z uvádzaných tried,
- ak ide o značku v mieste, kde sa podstatne mení charakter premávky (napr. začiatok alebo koniec obce), použije sa vyššia z uvádzaných tried,
- ak ide o opakujúce sa značky, napr. obmedzenie rýchlosti na dlhšom úseku, použije sa pre druhý a ďalší výskyt značky nižšia z uvádzaných tried, s výnimkou úsekov v obci s obzvlášť náročnými svetelnými podmienkami,
- ak ide o veľkoplošnú dopravnú značku, použije sa nižšia z uvádzaných tried, s výnimkou úsekov v obci s obzvlášť náročnými svetelnými podmienkami.

Tabuľka 2 a tabuľka 3 sa nevzťahujú na dodatkové tabuľky: tieto sa vyhotovujú podľa požiadaviek na značku, ku ktorej prináležia.

5.1.2 Značky v tuneloch

Ako presvetlené alebo osvetlené sa musia v tuneloch vyhotoviť zvislé dopravné značky určené pre chodcov (napr. telefóny núdzového volania).

Aby sa predišlo riziku oslepenia vodičov, nesmú sa v tuneloch používať veľkoplošné značky v retroreflexnej úprave výkonnostnej triedy 3, smú sa však použiť presvetlené alebo osvetlené značky s jasom primeraným osvetleniu tunela.

5.1.3 Značky Z 201 a Z 202 na riadených križovatkách

Ak sa na križovatke s riadenou premávkou pravidelne (napr. v noci) vypína riadenie svetelnými signálmi, odporúča sa Z 201 a Z 202 vyhotoviť ako presvetlené alebo osvetlené. Osvetlenie alebo presvetlenie sa však musí vypnúť v čase, keď je premávka v križovatke riadená.

5.1.4 Spoločné umiestňovanie viacerých značiek

Ak sa umiestňuje spoločne viac značiek v jednom priečnom reze, musia sa ich predné strany vyhotoviť v rovnakej úprave, ktorá zodpovedá najvyššej z požadovaných výkonnostných tried. To sa vzťahuje aj na prípady doplnenia nových značiek k existujúcim značkám a na prípady výmeny existujúcich značiek, pričom ak túto požiadavku vzhľadom na vek pôvodných značiek nie je možné dodržať, musia sa všetky pôvodné značky v príslušnom priečnom reze vymeniť.

5.1.5 Značky so základnou plochou žltej farby

Z dôvodu dostatočnej viditeľnosti počas dňa sa zvislé dopravné značky so základnou plochou žltej farby vyhotovujú na žltom fluorescenčnom podklade.

5.1.6 Materiálové prevedenie retroreflexných značiek

Predná (lícna) strana retroreflexných zvislých dopravných značiek výkonnostných tried 1 až 3 sa vyhotovuje z materiálov s guľôčkovými alebo ihlanovitými (mikroprizmatickými) odrazovými prvkami.

Požiadavky na výkonnostné triedy pre retroreflexné materiály s guľôčkovými odrazovými prvkami určuje STN EN 12899-1.

Požiadavky na výkonnostné triedy pre retroreflexné materiály s ihlanovitými (mikroprizmatickými) odrazovými prvkami určujú TP 106.

Konečný vzhľad prednej strany retroreflexných zvislých dopravných značiek sa smie vytvoriť:

- tlačou na retroreflexný materiál,
- transparentnými fóliami aplikovanými na retroreflexný materiál,
- kombináciou základných retroreflexných materiálov, pričom sa však smie použiť iba materiál rovnakej technológie a rovnakej výkonnostnej triedy,
- na zhotovenie významových symbolov a lemov čiernej farby sa smie použiť neretroreflexná fólia s rovnakou dobou životnosti ako použitá retroreflexná fólia.

Ak sa na vytvorenie základnej plochy zvislej dopravnej značky väčších rozmerov použije materiál s mikroprizmatickými odrazovými prvkami, jednotlivé časti materiálu sa nesmú prekryvať.

Na základnú plochu alebo na farebnú vložku sa smie aplikovať iba jedna vrstva materiálu tvoriaceho jeden významový symbol.

Ak sa na zhotovenie lícnej strany zvislej dopravnej značky použije mikroprizmatický retroreflexný materiál vo viacerých častiach, musí sa dodržať rovnaká orientácia mikroprizmatických odrazových prvkov, prípadne orientácia mikroprizmatických prvkov otočená o 90°, ak výrobca retroreflexného materiálu neumožňuje aj iné použitie.

Základná plocha retroreflexnej nepremennej zvislej dopravnej značky do rozmeru 1600 x 1200 mm sa musí vyhotoviť iba z jedného celistvého kusu retroreflexného materiálu.

Kontrastný prúžok musí byť retroreflexný v $\geq 60\%$ hrúbky, zvyšok smie byť neretroreflexný.

5.1.7 Prevedenie presvetlených a osvetlených značiek

Priemerná svietivosť presvetlených zvislých dopravných značiek musí dosahovať hodnoty triedy L1 a rovnomernosť svietivosti hodnoty triedy U3 podľa STN EN 12899-1: 2008.

Rovnomernosť svietivosti zvislých dopravných značiek s vonkajším osvetlením musí dosahovať hodnoty triedy UE3 podľa STN EN 12899-1: 2008.

5.1.8 Nespojité premenné zvislé dopravné značky

Požiadavky na viditeľnosť nespojitých premenných zvislých dopravných značiek určuje STN EN 12966.

Návestidlá nespojitých premenných zvislých dopravných značiek sa musia vybaviť automatickou reguláciou jasů na základe aktuálnych miestnych svetelných podmienok, súčasne však takéto návestidlo musí umožniť reguláciu jasů z externého (nadradeného) riadiaceho systému.

5.2 Podkladové dosky nepremenných ZDZ

5.2.1 Vyobrazovanie nepremenných ZDZ na ceste

Nepremenné ZDZ sa vyobrazujú na podkladových doskách (skrátene „podklady“).

Podkladové dosky sa pripevňujú na nosiče alebo iné vhodné nosné konštrukcie (napr. portál, stena atď.), ktoré musia byť pevne spojené so zemou a s ktorými tvoria zostavu ZDZ.

Požiadavka pevného spojenia so zemou sa nevzťahuje na použitie dočasných ZDZ, odporúča sa to avšak pre dočasné značky, ktoré majú byť na jednom mieste použité viac ako 6 mesiacov. Ak sa podkladové dosky dočasných ZDZ umiestňujú na nosiče, ktoré nie sú pevne spojené so zemou, musí sa zabezpečiť pravidelná kontrola ich správneho umiestnenia; u regulačných značiek aspoň raz denne.

5.2.2 Tvary, rozmery a farby podkladových dosiek

Podkladové dosky nepremenných zvislých dopravných značiek majú rovnaký tvar ako značky, ktoré sú na nich vyobrazené. Rozmery podkladových dosiek smú byť oproti na nich vyobrazeným značkám väčšie len o mieru, ktorá je technicky nevyhnutná, napríklad o hrúbku ochranných okrajov alebo o presahy vyplývajúce zo zaoblenia rohov alebo o technicky nevyhnutné presahy presvetlených ZDZ. Plocha presahujúca rozmer vyobrazenej dopravnej značky musí mať neutrálnu farbu (bielu, sivú alebo čiernu) a nesmie byť retroreflexná.

Týmto nie je dotknutá možnosť vyobrazenia viacerých značiek s pevnými rozmermi na spoločnej podkladovej doske podľa [T3], čl. 3.2.4.4, ktorá má pravouholníkový tvar a z podstaty veci presahuje rozmery na nej vyobrazených dopravných značiek. Takéto podkladové dosky musia mať prednú stranu neutrálnej svetlej farby (bielu alebo svetlosivú) v rovnakej výkonnostnej triede retroreflexie ako na nich vyobrazené dopravné značky.

Iná ako líčna strana podkladových dosiek nepremenných zvislých dopravných značiek má sivú farbu a nesmie byť vyhotovená ako retroreflexná alebo presvetlená. V prípade obojstranných značiek sa obe strany orientované voči obom premávkovým smerom považujú za líčne strany.

5.2.3 Zhotovenie podkladov

Podklady nepremenných zvislých dopravných značiek sa vyhotovujú:

- z hliníkového plechu alebo pretláčaných profilov z hliníkových zliatin,
- z ocelového pozinkovaného plechu alebo ocelových pozinkovaných profilov,
- z iných materiálov s požadovanými vlastnosťami (napr. presvetlené ZDZ).

Konštrukčné požiadavky určuje STN EN 12899-1.

Podkladové dosky nepremenných zvislých dopravných značiek, ktorých celková plocha je najviac 3,0 m² (neveľkopošné) sa musia vyhotoviť z jedného kusa materiálu.

Podklady veľkopošných nepremenných zvislých dopravných značiek sa smú zhotovovať z viacerých súvislých pásov (modulov) vo zvislom alebo vodorovnom smere, pričom medzi jednotlivými pásmi sú prípustné medzery do 1,5 mm.

Strana podkladovej dosky nepremennej zvislej dopravnej značky, na ktorej sú vystužovacie konštrukčné prvky a upevnenia (zadná strana), musí byť matná s hodnotou lesku max. 70 % (meranie pri uhle 60°). Povrchová úprava sa smie vykonať náterovou látkou sivej farby v súlade s tabuľkou č. 16 v STN EN 12899-1: 2008 alebo inou povrchovou úpravou.

Podklady nepremenných zvislých dopravných značiek musia mať rovný povrch bez zjavných deformácií. Maximálna prípustná deformácia je 3 mm · m⁻¹.

5.2.4 Výrobné tolerancie

Tolerancie rozmerov podkladov zvislých dopravných značiek sú ± 1 %.

5.2.5 Parametre podľa STN EN 12899-1

Nepremenné zvislé dopravné značky musia spĺňať parametre podľa STN EN 12899-1: 2008 v nasledujúcom rozsahu:

1. **Prederavenie:** predná strana nesmie byť v nijakom prípade prederavená – parameter P3, tabuľka č. 13 v STN EN 12899-1: 2008.
2. **Ochranný okraj:** podklad bez ochranného okraja sa smie použiť len pri montáži na nosič zabezpečujúci ochranu okrajov značky alebo pri montáži na takú konštrukciu, kde ochrana okrajov nie je z princípu potrebná (napr. na stenu). V ostatných prípadoch musí mať podkladová doska ochranný okraj, a to lisovaný dva krát prehnutý alebo so založeným okrajovým profilom: parameter min. E2, tabuľka č. 14 v STN EN 12899-1: 2008. Ak to rozmery podkladovej dosky umožňujú, smie byť lisovaný ochranný okraj v priestore rohov plynulo zmenšený a prehnutý len raz („Rundform“). V prípade použitia okrajového profilu musí byť tento založený po celom obvode podkladovej dosky („Alform“).
3. **Ochrana proti korózii:** značka musí vyhovovať požiadavkám triedy SP1 alebo SP2, podľa čl. 7.1.7 v STN EN 12899-1: 2008. V prípade požiadavky SP1 pre podkladové dosky z ocelového pozinkovaného plechu musí kvalita povlaku spĺňať parametre Z275, kvalita povrchu B, C podľa tabuľky 13 v STN EN 10346: 2015.
4. **Maximálna dočasná výchylka zostavy – ohnutie** (parameter TDB): v tabuľke č. 11 v STN EN 12899-1: 2008:
 - a) všetky značky na diaľnici a výškové značky na iných cestách v triede min. TDB2,
 - b) v ostatných prípadoch minimálne v triede min. TDB4.
5. **Maximálna dočasná výchylka zostavy – otočenie** (parameter TDT): v tabuľke č. 12 v STN EN 12899-1: 2008:
 - a) všetky značky na diaľnici a výškové značky na iných cestách v triede min. TDT2,
 - b) v ostatných prípadoch v triede min. TDT4,pričom sa však pri umiestnení značky na portálovej alebo obdobnej konštrukcii, alebo na dva a viac nosičov trieda TDT nepožaduje.
6. **Parciálny faktor bezpečnosti:** značka musí vyhovovať minimálne PAF1, tabuľka č. 6 v STN EN 12899-1: 2008.
7. **Tlak vetra:** značka musí vyhovovať minimálne požiadavkám triedy WL3, tabuľka č. 8 v STN EN 12899-1: 2008. Táto požiadavka sa nevzťahuje na značky umiestnené v priestoroch chránených pred vplyvom vetra, napr. v podzemných parkovacích garážach.
8. **Dynamický tlak odhrňaného snehu:** značka musí v horských oblastiach a v oblastiach s pravidelne sa opakujúcim výskytom väčšieho množstva snehu vyhovovať minimálne triede DSL1, tabuľka č. 9 v STN EN 12899-1: 2008. Táto požiadavka sa nevzťahuje na značky umiestnené v krytých priestoroch chránených pred vplyvom sneženia.
9. **Bodové zaťaženie:** značka musí vyhovovať minimálne požiadavkám triedy PL1, tabuľka č. 10 v STN EN 12899-1: 2008.

5.2.6 Predná strana

Povrch prednej strany nepremenných zvislých dopravných značiek musí byť hladký, bez bublín a prasklín, umývateľný a odolný proti poveternostným vplyvom. Ochranný okraj zvislej dopravnej značky nesmie zasahovať do prednej strany. Pri lisovaných okrajoch predná strana zvislej dopravnej značky nesmie presahovať za ohyb ochranného okraja.

Na prednú stranu nepremennej zvislej dopravnej značky sa smie aplikovať materiál zmierňujúci rosenie a tiež materiál chrániaci prednú stranu značky pred poškodením farbami. Smú sa použiť iba také materiály, ktoré preukazujú zachovanie požadovaných vizuálnych vlastností zvislých dopravných značiek. Ak sa ochranná fólia aplikuje na líčnu stranu značky, ktorú tvorí viac ako jedna vrstva fólie, musí byť ochranná fólia v mieste okrajov druhej vrstvy prerezaná, aby sa zabránilo vzniku vzduchových bublín.

5.3 Návestidlá premenných dopravných značiek

5.3.1 Vyobrazovanie premenných ZDZ na ceste

Premenné ZDZ sa vyobrazujú na návestidlách PDZ.

Nepremenné ZDZ s premennými plochami sa vyobrazujú na podkladových doskách s vloženými návestidlami; podkladové dosky takýchto značiek musia spĺňať požiadavky 5.2.

Návestidlá resp. podkladové dosky s vloženými návestidlami sa pripevňujú na nosiče alebo iné vhodné nosné konštrukcie (napr. portál, stena atď.), ktoré musia byť pevne spojené so zemou a s ktorými tvoria zostavu ZDZ. Požiadavka pevného spojenia so zemou sa nevzťahuje na použitie dočasných dopravných značiek, ak je doba ich použitia najviac 6 mesiacov.

5.3.2 Tvary, rozmery a farby návestidiel PDZ

Návestidlá premenných dopravných značiek majú spravidla pravouholníkový tvar a ich rozmery smú primerane presahovať rozmery zobrazovaných značiek resp. zobrazovaných častí značiek.

Čelná plocha týchto zariadení, ktorá nie je práve použitá na zobrazenie dopravnej značky alebo jej časti, musí mať v prípade spojených PDZ svetlú neutrálnu farbu (bielu, svetlosivú) a v prípade nespojitých PDZ tmavú neutrálnu farbu (čiernu, tmavosivú).

Po obvode čelnej plochy tmavej farby sa smie za účelom dosiahnutia vyššieho kontrastu voči pozadiu vyobraziť biely kontrastný prúžok v retroreflexnom vyhotovení.

Iné ako čelné plochy návestidiel PDZ musia mať, ak sa nachádzajú v zornom poli účastníkov cestnej premávky, neutrálnu farbu (bielu, sivú alebo čiernu) a nesmú byť vyhotovené ako retroreflexné.

5.3.3 Zhotovenie návestidiel PDZ

Požiadavky na zhotovenie návestidiel PDZ určuje STN EN 12966.

5.4 Nosiče

Nosiče musia vyhovovať požiadavkám STN EN 12899-1: 2008, kapitola 6. Podrobnejšie požiadavky na nosiče a ich použitie ustanovia technické predpisy rezortu.

Na pripevnenie zvislej dopravnej značky o nosič sa smie použiť spojovací materiál spĺňajúci požiadavky STN EN ISO 4042: 2001 s kódovým označením A2B.

6 Distribúcia VL vo vektorovom formáte

Jednotlivé vzorové listy značiek s pevnými rozmermi, ktoré na vzorových listoch nie sú kótované, sa okrem vyobrazenia ako vzorové listy (formát PDF) distribuujú v elektronickej prílohe vo vektorovom formáte.

Jednotlivé vektorové súbory sú referenčnými verziami príslušných vzorových listov a nahrádzajú kótovanie na výkresoch.

Vektorové súbory sú po importovaní do grafického softvéru priamo použiteľné na digitálnu tlač alebo na ďalšie spracovanie. Grafika vo vektorových súboroch je definovaná vo veľkosti 2 v mierke 1 : 1. Iné veľkosti sa tlačia proporcionálne zmenšené (veľkosť 1) alebo zväčšené (veľkosť 3) v pomere uvedenom v [T3], čl. 3.2.2 (značky štandardných tvarov) a 3.2.3 (značky so zvláštnymi tvarmi). Konkrétny rozmer je vždy vyznačený na príslušnom vzorovom liste.

Ak sa použije úprava polomeru r_2 zaoblenia rohov podkladovej dosky veľkosti 1 na 40 mm podľa 3.4.3, musí sa zároveň zodpovedajúco upraviť polomer r_1 zaoblenia rohov značky, ako aj polomery zaoblenia lemu resp. základnej plochy: grafika vo vektorových súboroch je definovaná pre štandardné polomery r_1 zaoblenia rohov značiek.

7 Zoznam vzorových listov

Tabuľka 4 uvádza zoznam vzorových listov VL 6.1. Verzia je určená mesiacom a rokom vydania príslušného vzorového listu.

Tabuľka 4: Zoznam platných vzorových listov VL 6.1

Číslo	Názov	Verzia
101	Nebezpečenstvo	10-2021
110-10	Zákruta (vľavo)	10-2021
110-20	Zákruta (vpravo)	10-2021
111-10	Dvojitá zákruta (prvá vľavo)	10-2021
111-20	Dvojitá zákruta (prvá vpravo)	10-2021
112-4	Klesanie (4 %)	10-2021
112-5	Klesanie (5 %)	10-2021
112-6	Klesanie (6 %)	10-2021
112-7	Klesanie (7 %)	10-2021
112-8	Klesanie (8 %)	10-2021
112-9	Klesanie (9 %)	10-2021
112-10	Klesanie (10 %)	10-2021
112-11	Klesanie (11 %)	10-2021
112-12	Klesanie (12 %)	10-2021
112-13	Klesanie (13 %)	10-2021
112-14	Klesanie (14 %)	10-2021
112-15	Klesanie (15 %)	10-2021
112-16	Klesanie (16 %)	10-2021
112-17	Klesanie (17 %)	10-2021
112-18	Klesanie (18 %)	10-2021
112-19	Klesanie (19 %)	10-2021
112-20	Klesanie (20 %)	10-2021
113-4	Stúpanie (4 %)	10-2021
113-5	Stúpanie (5 %)	10-2021
113-6	Stúpanie (6 %)	10-2021
113-7	Stúpanie (7 %)	10-2021
113-8	Stúpanie (8 %)	10-2021
113-9	Stúpanie (9 %)	10-2021
113-10	Stúpanie (10 %)	10-2021
113-11	Stúpanie (11 %)	10-2021
113-12	Stúpanie (12 %)	10-2021
113-13	Stúpanie (13 %)	10-2021
113-14	Stúpanie (14 %)	10-2021
113-15	Stúpanie (15 %)	10-2021
113-16	Stúpanie (16 %)	10-2021
113-17	Stúpanie (17 %)	10-2021

Číslo	Názov	Verzia
113-18	Stúpanie (18 %)	10-2021
113-19	Stúpanie (19 %)	10-2021
113-20	Stúpanie (20 %)	10-2021
114-10	Zúžená vozovka (sprava)	10-2021
114-20	Zúžená vozovka (zľava)	10-2021
114-30	Zúžená vozovka (z oboch strán)	10-2021
115	Nerovnosť vozovky	10-2021
116	Nebezpečná krajnica	10-2021
120	Nebezpečenstvo šmyku	10-2021
121	Sneh alebo poľadovica	10-2021
122	Štrk na vozovke	10-2021
125-10	Padnuté kamene (z pravej strany)	10-2021
125-20	Padnuté kamene (z ľavej strany)	10-2021
126	Bočný vietor	10-2021
130	Kolóny	10-2021
131	Práca	10-2021
132	Obojsmerná premávka	10-2021
135	Svetelné signály	10-2021
136	Križovatka	10-2021
140-10	Chodci (umiestnenie vpravo)	10-2021
140-20	Chodci (umiestnenie vľavo)	10-2021
141-10	Deti (umiestnenie vpravo)	10-2021
141-20	Deti (umiestnenie vľavo)	10-2021
142-10	Priechod pre chodcov (výstražná značka; umiestnenie vpravo)	10-2021
142-20	Priechod pre chodcov (výstražná značka; umiestnenie vľavo)	10-2021
143-10	Cyklisti (umiestnenie vpravo)	10-2021
143-20	Cyklisti (umiestnenie vľavo)	10-2021
145-10	Zver (umiestnenie vpravo)	10-2021
145-11	Zver (drobné živočíchy, umiestnenie vpravo)	10-2021
145-20	Zver (umiestnenie vľavo)	10-2021
145-21	Zver (drobné živočíchy, umiestnenie vľavo)	10-2021
146-10	Hospodárske zvieratá (umiestnenie vpravo)	10-2021
146-20	Hospodárske zvieratá (umiestnenie vľavo)	10-2021
151	Priecestie	10-2021
152-10	Návesť pred priecestím (3-pruhová, umiestnenie vpravo)	10-2021
152-11	Návesť pred priecestím (2-pruhová, umiestnenie vpravo)	10-2021
152-12	Návesť pred priecestím (1-pruhová, umiestnenie vpravo)	10-2021
152-15	Návesť pred priecestím (3-pruhová so vzdialenosťou, umiestnenie vpravo)	10-2021
152-16	Návesť pred priecestím (2-pruhová so vzdialenosťou, umiestnenie vpravo)	10-2021
152-17	Návesť pred priecestím (1-pruhová so vzdialenosťou, umiestnenie vpravo)	10-2021
152-20	Návesť pred priecestím (3-pruhová, umiestnenie vľavo)	10-2021

Číslo	Názov	Verzia
152-21	Návesť pred priecestím (2-pruhová, umiestnenie vľavo)	10-2021
152-22	Návesť pred priecestím (1-pruhová, umiestnenie vľavo)	10-2021
152-25	Návesť pred priecestím (3-pruhová so vzdialenosťou, umiestnenie vľavo)	10-2021
152-26	Návesť pred priecestím (2-pruhová so vzdialenosťou, umiestnenie vľavo)	10-2021
152-27	Návesť pred priecestím (1-pruhová so vzdialenosťou, umiestnenie vľavo)	10-2021
153-50	Výstražný kríž (vedľa vozovky)	10-2021
153-51	Výstražný kríž (vedľa vozovky, elektrifikovaná trať)	10-2021
153-52	Výstražný kríž (nad vozovkou)	10-2021
153-53	Výstražný kríž (nad vozovkou, elektrifikovaná trať)	10-2021
201	Daj prednosť v jazde!	10-2021
202	Stoj, daj prednosť v jazde!	10-2021
203	Prednosť protiídúcich vozidiel	10-2021
210-10	Prikázaný smer jazdy (vľavo)	10-2021
210-20	Prikázaný smer jazdy (vpravo)	10-2021
210-30	Prikázaný smer jazdy (priamo)	10-2021
210-31	Prikázaný smer jazdy (priamo alebo vľavo)	10-2021
210-32	Prikázaný smer jazdy (priamo alebo vpravo)	10-2021
210-33	Prikázaný smer jazdy (vľavo alebo vpravo)	10-2021
211-10	Prikázaný smer odbočenia (tu vľavo)	10-2021
211-20	Prikázaný smer odbočenia (tu vpravo)	10-2021
212-10	Prikázaný smer obchádzania (vľavo)	10-2021
212-20	Prikázaný smer obchádzania (vpravo)	10-2021
213	Kruhový objazd	10-2021
215-10	Zákaz odbočenia (vľavo)	10-2021
215-20	Zákaz odbočenia (vpravo)	10-2021
216	Zákaz otáčania	10-2021
220	Cestička pre chodcov	01-2023
221	Cyklistická komunikácia	01-2023
222	Spoločná cestička pre chodcov a cyklistov	01-2023
223-50	Oddelená cestička pre chodcov a cyklistov (cyklisti vľavo)	01-2023
223-51	Oddelená cestička pre chodcov a cyklistov (cyklisti vpravo)	01-2023
224	Vyhradený pruh pre verejnú dopravu	01-2023
225-50	Koniec špeciálnej cestičky alebo pruhu (cestička pre chodcov)	01-2023
225-60	Koniec špeciálnej cestičky alebo pruhu (cyklistická komunikácia)	01-2023
225-70	Koniec špeciálnej cestičky alebo pruhu (spoločná cestička pre chodcov a cyklistov)	01-2023
225-80	Koniec špeciálnej cestičky alebo pruhu (oddelená cestička pre chodcov a cyklistov, cyklisti vľavo)	01-2023
225-81	Koniec špeciálnej cestičky alebo pruhu (oddelená cestička pre chodcov a cyklistov, cyklisti vpravo)	01-2023
225-90	Koniec špeciálnej cestičky alebo pruhu (vyhradený pruh pre verejnú dopravu)	01-2023

Číslo	Názov	Verzia
230	Zákaz vjazdu	10-2021
231	Zákaz vjazdu pre všetky vozidlá	10-2021
232	Zákaz vjazdu pre všetky motorové vozidlá	10-2021
233-50	Zákaz vjazdu pre (motorové vozidlá okrem motocyklov bez postranného vozíka)	10-2021
233-52	Zákaz vjazdu pre (nákladné vozidlá)	10-2021
233-53	Zákaz vjazdu pre (autobusy a trolejbusy)	10-2021
233-55	Zákaz vjazdu pre (zvláštne motorové vozidlá)	10-2021
233-56	Zákaz vjazdu pre (motocykle)	10-2021
233-57	Zákaz vjazdu pre (mopedy)	10-2021
233-58	Zákaz vjazdu pre (bicykle)	10-2021
233-60	Zákaz vstupu pre (chodcov)	10-2021
233-63	Zákaz vjazdu pre (záprahové vozidlá)	10-2021
233-64	Zákaz vjazdu pre (jazdcov na zvierati)	10-2021
233-72	Zákaz vjazdu pre (prípojné vozidlá)	10-2021
233-77	Zákaz vjazdu pre (obytné automobily)	10-2021
233-78	Zákaz vjazdu pre (obytné prívesy)	10-2021
233-85	Zákaz vstupu pre (osoby pohybujúce sa na korčuliach, skejtborde, kolobežke alebo obdobnom športovom vybavení)	10-2021
234	Zákaz vjazdu pre vozidlá prepravujúce (nebezpečné veci)	10-2021
235	Zákaz vjazdu pre vozidlá prepravujúce (náklad, ktorý môže spôsobiť znečistenie vody)	10-2021
240-2,8	Maximálna hmotnosť (2,8 t)	10-2021
240-4	Maximálna hmotnosť (4 t)	10-2021
240-4,5	Maximálna hmotnosť (4,5 t)	10-2021
240-5	Maximálna hmotnosť (5 t)	10-2021
240-5,5	Maximálna hmotnosť (5,5 t)	10-2021
240-6	Maximálna hmotnosť (6 t)	10-2021
240-6,5	Maximálna hmotnosť (6,5 t)	10-2021
240-7	Maximálna hmotnosť (7 t)	10-2021
240-7,5	Maximálna hmotnosť (7,5 t)	10-2021
240-8	Maximálna hmotnosť (8 t)	10-2021
240-8,5	Maximálna hmotnosť (8,5 t)	10-2021
240-9	Maximálna hmotnosť (9 t)	10-2021
240-9,5	Maximálna hmotnosť (9,5 t)	10-2021
240-10	Maximálna hmotnosť (10 t)	10-2021
240-11	Maximálna hmotnosť (11 t)	10-2021
240-12	Maximálna hmotnosť (12 t)	10-2021
240-13	Maximálna hmotnosť (13 t)	10-2021
240-14	Maximálna hmotnosť (14 t)	10-2021
240-15	Maximálna hmotnosť (15 t)	10-2021
240-16	Maximálna hmotnosť (16 t)	10-2021

Číslo	Názov	Verzia
240-17	Maximálna hmotnosť (17 t)	10-2021
240-18	Maximálna hmotnosť (18 t)	10-2021
240-19	Maximálna hmotnosť (19 t)	10-2021
240-20	Maximálna hmotnosť (20 t)	10-2021
240-21	Maximálna hmotnosť (21 t)	10-2021
240-22	Maximálna hmotnosť (22 t)	10-2021
240-23	Maximálna hmotnosť (23 t)	10-2021
240-24	Maximálna hmotnosť (24 t)	10-2021
240-25	Maximálna hmotnosť (25 t)	10-2021
240-26	Maximálna hmotnosť (26 t)	10-2021
240-27	Maximálna hmotnosť (27 t)	10-2021
240-28	Maximálna hmotnosť (28 t)	10-2021
240-29	Maximálna hmotnosť (29 t)	10-2021
240-30	Maximálna hmotnosť (30 t)	10-2021
240-31	Maximálna hmotnosť (31 t)	10-2021
240-32	Maximálna hmotnosť (32 t)	10-2021
240-33	Maximálna hmotnosť (33 t)	10-2021
240-34	Maximálna hmotnosť (34 t)	10-2021
240-3,5	Maximálna hmotnosť (3,5 t)	10-2021
240-35	Maximálna hmotnosť (35 t)	10-2021
240-36	Maximálna hmotnosť (36 t)	10-2021
240-37	Maximálna hmotnosť (37 t)	10-2021
240-38	Maximálna hmotnosť (38 t)	10-2021
240-39	Maximálna hmotnosť (39 t)	10-2021
240-40	Maximálna hmotnosť (40 t)	10-2021
240-41	Maximálna hmotnosť (41 t)	10-2021
240-42	Maximálna hmotnosť (42 t)	10-2021
240-43	Maximálna hmotnosť (43 t)	10-2021
241-7	Maximálna hmotnosť na nápravu (7 t)	10-2021
241-8	Maximálna hmotnosť na nápravu (8 t)	10-2021
241-9	Maximálna hmotnosť na nápravu (9 t)	10-2021
241-10	Maximálna hmotnosť na nápravu (10 t)	10-2021
242-1,8	Maximálna šírka (1,8 m)	10-2021
242-1,9	Maximálna šírka (1,9 m)	10-2021
242-2	Maximálna šírka (2 m)	10-2021
242-2,1	Maximálna šírka (2,1 m)	10-2021
242-2,2	Maximálna šírka (2,2 m)	10-2021
242-2,3	Maximálna šírka (2,3 m)	10-2021
242-2,4	Maximálna šírka (2,4 m)	10-2021
242-2,5	Maximálna šírka (2,5 m)	10-2021
243-1,8	Maximálna výška (1,8 m)	10-2021

Číslo	Názov	Verzia
243-1,9	Maximálna výška (1,9 m)	10-2021
243-2	Maximálna výška (2 m)	10-2021
243-2,1	Maximálna výška (2,1 m)	10-2021
243-2,2	Maximálna výška (2,2 m)	10-2021
243-2,3	Maximálna výška (2,3 m)	10-2021
243-2,4	Maximálna výška (2,4 m)	10-2021
243-2,5	Maximálna výška (2,5 m)	10-2021
243-2,6	Maximálna výška (2,6 m)	10-2021
243-2,7	Maximálna výška (2,7 m)	10-2021
243-2,8	Maximálna výška (2,8 m)	10-2021
243-2,9	Maximálna výška (2,9 m)	10-2021
243-3	Maximálna výška (3 m)	10-2021
243-3,1	Maximálna výška (3,1 m)	10-2021
243-3,2	Maximálna výška (3,2 m)	10-2021
243-3,3	Maximálna výška (3,3 m)	10-2021
243-3,4	Maximálna výška (3,4 m)	10-2021
243-3,5	Maximálna výška (3,5 m)	10-2021
243-3,6	Maximálna výška (3,6 m)	10-2021
243-3,7	Maximálna výška (3,7 m)	10-2021
243-3,8	Maximálna výška (3,8 m)	10-2021
243-3,9	Maximálna výška (3,9 m)	10-2021
243-4	Maximálna výška (4 m)	10-2021
243-4,1	Maximálna výška (4,1 m)	10-2021
244-7	Maximálna dĺžka (7 m)	10-2021
244-8	Maximálna dĺžka (8 m)	10-2021
244-9	Maximálna dĺžka (9 m)	10-2021
244-10	Maximálna dĺžka (10 m)	10-2021
244-11	Maximálna dĺžka (11 m)	10-2021
244-12	Maximálna dĺžka (12 m)	10-2021
244-13	Maximálna dĺžka (13 m)	10-2021
244-14	Maximálna dĺžka (14 m)	10-2021
244-15	Maximálna dĺžka (15 m)	10-2021
244-16	Maximálna dĺžka (16 m)	10-2021
244-17	Maximálna dĺžka (17 m)	10-2021
244-18	Maximálna dĺžka (18 m)	10-2021
244-19	Maximálna dĺžka (19 m)	10-2021
244-20	Maximálna dĺžka (20 m)	10-2021
244-21	Maximálna dĺžka (21 m)	10-2021
245-50	Povinné zastavenie vozidla (CLO / ZOLL)	10-2021
245-51	Povinné zastavenie vozidla (Polícia / kontrola)	10-2021
248	Nízkoemisná zóna	10-2021

Číslo	Názov	Verzia
249	Koniec nízkoemisnej zóny	10-2021
250-30	Najnižšia dovolená rýchlosť (30 km/h)	10-2021
250-40	Najnižšia dovolená rýchlosť (40 km/h)	10-2021
250-50	Najnižšia dovolená rýchlosť (50 km/h)	10-2021
250-60	Najnižšia dovolená rýchlosť (60 km/h)	10-2021
250-70	Najnižšia dovolená rýchlosť (70 km/h)	10-2021
250-80	Najnižšia dovolená rýchlosť (80 km/h)	10-2021
250-90	Najnižšia dovolená rýchlosť (90 km/h)	10-2021
250-100	Najnižšia dovolená rýchlosť (100 km/h)	10-2021
251	Snehové reťaze	10-2021
253-10	Najvyššia dovolená rýchlosť (10 km/h)	10-2021
253-20	Najvyššia dovolená rýchlosť (20 km/h)	10-2021
253-30	Najvyššia dovolená rýchlosť (30 km/h)	10-2021
253-40	Najvyššia dovolená rýchlosť (40 km/h)	10-2021
253-50	Najvyššia dovolená rýchlosť (50 km/h)	10-2021
253-60	Najvyššia dovolená rýchlosť (60 km/h)	10-2021
253-70	Najvyššia dovolená rýchlosť (70 km/h)	10-2021
253-80	Najvyššia dovolená rýchlosť (80 km/h)	10-2021
253-90	Najvyššia dovolená rýchlosť (90 km/h)	10-2021
253-100	Najvyššia dovolená rýchlosť (100 km/h)	10-2021
253-110	Najvyššia dovolená rýchlosť (110 km/h)	10-2021
253-120	Najvyššia dovolená rýchlosť (120 km/h)	10-2021
253-130	Najvyššia dovolená rýchlosť (130 km/h)	10-2021
253-140	Najvyššia dovolená rýchlosť (140 km/h)	10-2021
254	Zákaz predchádzania	10-2021
255	Zákaz predchádzania pre nákladné vozidlá	10-2021
256-25	Minimálna vzdialenosť medzi vozidlami (25 m)	01-2023
256-30	Minimálna vzdialenosť medzi vozidlami (30 m)	01-2023
256-40	Minimálna vzdialenosť medzi vozidlami (40 m)	01-2023
256-50	Minimálna vzdialenosť medzi vozidlami (50 m)	01-2023
256-75	Minimálna vzdialenosť medzi vozidlami (75 m)	01-2023
256-100	Minimálna vzdialenosť medzi vozidlami (100 m)	01-2023
256-125	Minimálna vzdialenosť medzi vozidlami (125 m)	01-2023
256-150	Minimálna vzdialenosť medzi vozidlami (150 m)	01-2023
260-30	Koniec najnižšej dovolenej rýchlosti (30 km/h)	10-2021
260-40	Koniec najnižšej dovolenej rýchlosti (40 km/h)	10-2021
260-50	Koniec najnižšej dovolenej rýchlosti (50 km/h)	10-2021
260-60	Koniec najnižšej dovolenej rýchlosti (60 km/h)	10-2021
260-70	Koniec najnižšej dovolenej rýchlosti (70 km/h)	10-2021
260-80	Koniec najnižšej dovolenej rýchlosti (80 km/h)	10-2021
260-90	Koniec najnižšej dovolenej rýchlosti (90 km/h)	10-2021

Číslo	Názov	Verzia
260-100	Koniec najnižšej dovolenej rýchlosti (100 km/h)	10-2021
261	Koniec snehových reťazí	10-2021
263-10	Koniec najvyššej dovolenej rýchlosti (10 km/h)	10-2021
263-20	Koniec najvyššej dovolenej rýchlosti (20 km/h)	10-2021
263-30	Koniec najvyššej dovolenej rýchlosti (30 km/h)	10-2021
263-40	Koniec najvyššej dovolenej rýchlosti (40 km/h)	10-2021
263-50	Koniec najvyššej dovolenej rýchlosti (50 km/h)	10-2021
263-60	Koniec najvyššej dovolenej rýchlosti (60 km/h)	10-2021
263-70	Koniec najvyššej dovolenej rýchlosti (70 km/h)	10-2021
263-80	Koniec najvyššej dovolenej rýchlosti (80 km/h)	10-2021
263-90	Koniec najvyššej dovolenej rýchlosti (90 km/h)	10-2021
263-100	Koniec najvyššej dovolenej rýchlosti (100 km/h)	10-2021
263-110	Koniec najvyššej dovolenej rýchlosti (110 km/h)	10-2021
263-120	Koniec najvyššej dovolenej rýchlosti (120 km/h)	10-2021
263-130	Koniec najvyššej dovolenej rýchlosti (130 km/h)	10-2021
263-140	Koniec najvyššej dovolenej rýchlosti (140 km/h)	10-2021
264	Koniec zákazu predchádzania	10-2021
265	Koniec zákazu predchádzania pre nákladné vozidlá	10-2021
267	Koniec viacerých zákazov	10-2021
268-20	Zóna najvyššej dovolenej rýchlosti (20 km/h)	10-2021
268-30	Zóna najvyššej dovolenej rýchlosti (30 km/h)	10-2021
269-20	Koniec zóny najvyššej dovolenej rýchlosti (20 km/h)	10-2021
269-30	Koniec zóny najvyššej dovolenej rýchlosti (30 km/h)	10-2021
270-10	Zákaz zastavenia (umiestnenie šikmo/pondĺžne vpravo: začiatok platnosti)	10-2021
270-11	Zákaz zastavenia (umiestnenie šikmo/pondĺžne vľavo: koniec platnosti)	10-2021
270-20	Zákaz zastavenia (umiestnenie šikmo/pondĺžne vpravo: koniec platnosti)	10-2021
270-21	Zákaz zastavenia (umiestnenie šikmo/pondĺžne vľavo: začiatok platnosti)	10-2021
270-30	Zákaz zastavenia (umiestnenie šikmo/pondĺžne vpravo: priebeh platnosti)	10-2021
270-31	Zákaz zastavenia (umiestnenie šikmo/pondĺžne vľavo: priebeh platnosti)	10-2021
270	Zákaz zastavenia	10-2021
271-10	Zákaz státia (umiestnenie šikmo/pondĺžne vpravo: začiatok platnosti)	10-2021
271-11	Zákaz státia (umiestnenie šikmo/pondĺžne vľavo: koniec platnosti)	10-2021
271-20	Zákaz státia (umiestnenie šikmo/pondĺžne vpravo: koniec platnosti)	10-2021
271-21	Zákaz státia (umiestnenie šikmo/pondĺžne vľavo: začiatok platnosti)	10-2021
271-30	Zákaz státia (umiestnenie šikmo/pondĺžne vpravo: priebeh platnosti)	10-2021
271-31	Zákaz státia (umiestnenie šikmo/pondĺžne vľavo: priebeh platnosti)	10-2021
271	Zákaz státia	10-2021
272-10	Parkovanie (umiestnenie šikmo/pondĺžne vpravo: začiatok platnosti, vľavo: koniec platnosti)	10-2021
272-20	Parkovanie (umiestnenie šikmo/pondĺžne vpravo: koniec platnosti, vľavo: začiatok platnosti)	10-2021

Číslo	Názov	Verzia
272-30	Parkovanie (umiestnenie šikmo/pondĺžne vpravo alebo vľavo: priebeh platnosti)	10-2021
272-50	Parkovanie (parkovacia garáž alebo parkovací dom)	10-2021
272	Parkovanie	10-2021
273-50	Parkovanie na chodníku (čiastočne, umiestnenie vľavo)	10-2021
273-51	Parkovanie na chodníku (čiastočne, umiestnenie šikmo/pondĺžne vľavo: začiatok platnosti)	10-2021
273-52	Parkovanie na chodníku (čiastočne, umiestnenie šikmo/pondĺžne vľavo: koniec platnosti)	10-2021
273-53	Parkovanie na chodníku (čiastočne, umiestnenie šikmo/pondĺžne vľavo: priebeh platnosti)	10-2021
273-55	Parkovanie na chodníku (čiastočne, umiestnenie vpravo)	10-2021
273-56	Parkovanie na chodníku (čiastočne, umiestnenie šikmo/pondĺžne vpravo: začiatok platnosti)	10-2021
273-57	Parkovanie na chodníku (čiastočne, umiestnenie šikmo/pondĺžne vpravo: koniec platnosti)	10-2021
273-58	Parkovanie na chodníku (čiastočne, umiestnenie šikmo/pondĺžne vpravo: priebeh platnosti)	10-2021
273-60	Parkovanie na chodníku (úplne, umiestnenie vľavo)	10-2021
273-61	Parkovanie na chodníku (úplne, umiestnenie šikmo/pondĺžne vľavo: začiatok platnosti)	10-2021
273-62	Parkovanie na chodníku (úplne, umiestnenie šikmo/pondĺžne vľavo: koniec platnosti)	10-2021
273-63	Parkovanie na chodníku (úplne, umiestnenie šikmo/pondĺžne vľavo: priebeh platnosti)	10-2021
273-65	Parkovanie na chodníku (úplne, umiestnenie vpravo)	10-2021
273-66	Parkovanie na chodníku (úplne, umiestnenie šikmo/pondĺžne vpravo: začiatok platnosti)	10-2021
273-67	Parkovanie na chodníku (úplne, umiestnenie šikmo/pondĺžne vpravo: koniec platnosti)	10-2021
273-68	Parkovanie na chodníku (úplne, umiestnenie šikmo/pondĺžne vpravo: priebeh platnosti)	10-2021
273-70	Parkovanie na chodníku (priečne čiastočne, umiestnenie)	10-2021
273-71	Parkovanie na chodníku (priečne čiastočne, umiestnenie šikmo/pondĺžne vľavo: začiatok platnosti)	10-2021
273-72	Parkovanie na chodníku (priečne čiastočne, umiestnenie šikmo/pondĺžne vľavo: koniec platnosti)	10-2021
273-73	Parkovanie na chodníku (priečne čiastočne, umiestnenie šikmo/pondĺžne vľavo: priebeh platnosti)	10-2021
273-75	Parkovanie na chodníku (priečne čiastočne, umiestnenie vpravo)	10-2021
273-76	Parkovanie na chodníku (priečne čiastočne, umiestnenie šikmo/pondĺžne vpravo: začiatok platnosti)	10-2021
273-77	Parkovanie na chodníku (priečne čiastočne, umiestnenie šikmo/pondĺžne vpravo: koniec platnosti)	10-2021
273-78	Parkovanie na chodníku (priečne čiastočne, umiestnenie šikmo/pondĺžne vpravo: priebeh platnosti)	10-2021
273-80	Parkovanie na chodníku (priečne úplne, umiestnenie vľavo)	10-2021

Číslo	Názov	Verzia
273-81	Parkovanie na chodníku (priečne úplne, umiestnenie šikmo/pondĺžne vľavo: začiatok platnosti)	10-2021
273-82	Parkovanie na chodníku (priečne úplne, umiestnenie šikmo/pondĺžne vľavo: koniec platnosti)	10-2021
273-83	Parkovanie na chodníku (priečne úplne, umiestnenie šikmo/pondĺžne vľavo: priebeh platnosti)	10-2021
273-85	Parkovanie na chodníku (priečne úplne, umiestnenie vpravo)	10-2021
273-86	Parkovanie na chodníku (priečne úplne, umiestnenie šikmo/pondĺžne vpravo: začiatok platnosti)	10-2021
273-87	Parkovanie na chodníku (priečne úplne, umiestnenie šikmo/pondĺžne vpravo: koniec platnosti)	10-2021
273-88	Parkovanie na chodníku (priečne úplne, umiestnenie šikmo/pondĺžne vpravo: priebeh platnosti)	10-2021
275	Zóna zákazu státia	10-2021
276	Koniec zóny zákazu státia	10-2021
277	Parkovacia zóna	10-2021
278	Koniec parkovacej zóny	10-2021
280-50	Jazda po krajnici (2 pruhy + krajnica)	10-2021
280-51	Jazda po krajnici (3 pruhy + krajnica)	10-2021
281-50	Opustite krajnicu (2 pruhy + krajnica)	10-2021
281-51	Opustite krajnicu (3 pruhy + krajnica)	10-2021
282-50	Koniec jazdy po krajnici (2 pruhy + krajnica)	10-2021
282-51	Koniec jazdy po krajnici (3 pruhy + krajnica)	10-2021
283-50	Obchádzanie prekážky po krajnici (1 pruhy)	10-2021
283-51	Obchádzanie prekážky po krajnici (2 pruhy)	10-2021
301-20	Križovatka s prednosťou v jazde (vedľajšia cesta sprava)	10-2021
301	Križovatka s prednosťou v jazde	10-2021
302	Hlavná cesta	10-2021
303	Koniec hlavnej cesty	10-2021
304	Prednosť pred protiúdúcimi vozidlami	10-2021
305-50	Obec (1-riadkový názov)	10-2021
305-51	Obec (2-riadkový názov plnovýznamový)	10-2021
305-52	Obec (2-riadkový názov s neplnovýznamovým prídcomkom)	10-2021
305-60	Obec (Miestna časť obce: 1+1 riadok)	10-2021
305-61	Obec (Miestna časť obce: 1+2 riadky)	10-2021
305-62	Obec (Miestna časť obce: 2+1 riadok)	10-2021
305-70	Obec + Označenie obce v jazyku národnostnej menšiny (dve značky polovičnej výšky na jednej podkladovej doske)	10-2021
306-50	Koniec obce (1-riadkový názov)	10-2021
306-51	Koniec obce (2-riadkový názov plnovýznamový)	10-2021
306-52	Koniec obce (2-riadkový názov s neplnovýznamovým prídcomkom)	10-2021
306-60	Koniec obce (Miestna časť obce: 1+1 riadok)	10-2021
306-61	Koniec obce (Miestna časť obce: 1+2 riadky)	10-2021

Číslo	Názov	Verzia
306-62	Koniec obce (Miestna časť obce: 2+1 riadok)	10-2021
306-70	Koniec obce + Označenie konca obce v jazyku národnostnej menšiny (dve značky polovičnej výšky na jednej podkladovej doske)	10-2021
307-50	Označenie obce v jazyku národnostnej menšiny (1-riadkový názov)	01-2023
307-51	Označenie obce v jazyku národnostnej menšiny (2-riadkový názov plnovýznamový)	01-2023
307-52	Označenie obce v jazyku národnostnej menšiny (2-riadkový názov s neplnovýznamovým prídomkom)	01-2023
307-60	Označenie obce v jazyku národnostnej menšiny (Miestna časť obce: 1+1 riadok)	01-2023
307-61	Označenie obce v jazyku národnostnej menšiny (Miestna časť obce: 1+2 riadky)	01-2023
307-62	Označenie obce v jazyku národnostnej menšiny (Miestna časť obce: 2+1 riadok)	01-2023
308-50	Označenie konca obce v jazyku národnostnej menšiny (1-riadkový názov)	01-2023
308-51	Označenie konca obce v jazyku národnostnej menšiny (2-riadkový názov plnovýznamový)	01-2023
308-52	Označenie konca obce v jazyku národnostnej menšiny (2-riadkový názov s neplnovýznamovým prídomkom)	01-2023
308-60	Označenie konca obce v jazyku národnostnej menšiny (Miestna časť obce: 1+1 riadok)	01-2023
308-61	Označenie konca obce v jazyku národnostnej menšiny (Miestna časť obce: 1+2 riadky)	01-2023
308-62	Označenie konca obce v jazyku národnostnej menšiny (Miestna časť obce: 2+1 riadok)	01-2023
309	Diaľnica	10-2021
310	Koniec diaľnice	10-2021
311	Cesta pre motorové vozidlá	10-2021
312	Koniec cesty pre motorové vozidlá	10-2021
313	Úsek diaľnice spoplatnený diaľničnou značkou	10-2021
314	Úsek diaľnice nespoplatnený diaľničnou značkou	10-2021
315	Obytná zóna	10-2021
316	Koniec obytnej zóny	10-2021
317	Pešia zóna	10-2021
318	Koniec pešej zóny	10-2021
319	Školská zóna	10-2021
320	Koniec školskej zóny	10-2021
321-10	Jednosmerná cesta (tu vľavo)	10-2021
321-20	Jednosmerná cesta (tu vpravo)	10-2021
321-30	Jednosmerná cesta	10-2021
322-50	Tunel (krátky, bez bližšieho označenia)	10-2021
322-51	Tunel (dlhý, s názvom a dĺžkou)	10-2021
323	Bicyklová cesta	01-2023
324	Koniec bicyklovej cesty	01-2023
325-10	Priechod pre chodcov (informačná značka; umiestnenie vpravo)	10-2021

Číslo	Názov	Verzia
325-20	Priechod pre chodcov (informačná značka; umiestnenie vľavo)	10-2021
326-10	Priechod pre cyklistov (umiestnenie vpravo)	10-2021
326-20	Priechod pre cyklistov (umiestnenie vľavo)	10-2021
327-50	Podchod alebo nadchod (podchod)	10-2021
327-51	Podchod alebo nadchod (bezbariérový podchod)	10-2021
327-60	Podchod alebo nadchod (nadchod)	10-2021
327-61	Podchod alebo nadchod (bezbariérový nadchod)	10-2021
328-50	Slepá cesta (prejazdná pre cyklistov)	01-2023
328	Slepá cesta	10-2021
328-50	Slepá cesta (prejazdná pre cyklistov)	10-2021
330-50	Služby (telefón núdzového volania)	01-2023
330-52	Služby (čerpacia stanica)	10-2021
330-53	Služby (čerpacia stanica s alternatívnymi palivami)	10-2021
330-54	Služby (čerpacia stanica LPG)	10-2021
330-55	Služby (čerpacia stanica CNG)	10-2021
330-56	Služby (čerpacia stanica kvapalného vodíka)	10-2021
330-58	Služby (dobíjacia stanica pre elektromobily: samostatný objekt dobíjacej stanice)	10-2021
330-59	Služby (dobíjacia stanica pre elektromobily: služba poskytovaná v rámci iného objektu)	10-2021
330-60	Služby (motel)	10-2021
330-61	Služby (motorest)	10-2021
330-62	Služby (občerstvenie)	10-2021
330-63	Služby (toalety)	10-2021
330-64	Služby (bezbariérové toalety)	10-2021
330-65	Služby (kostol, kaplnka)	10-2021
330-66	Služby (infocentrum)	10-2021
330-67	Služby (poruchová služba)	10-2021
330-70	Služby (autokemping)	10-2021
330-71	Služby (táborisko)	10-2021
330-72	Služby (miesto pre obytné automobily a prívesy)	10-2021
330-73	Služby (miesto pre obytné automobily)	10-2021
330-74	Služby (kúpalisko)	10-2021
330-75	Služby (kryté kúpalisko, plaváreň)	10-2021
330-76	Služby (štadión, aréna)	10-2021
330-77	Služby (voľnočasový športový areál)	10-2021
330-82	Služby (parkovisko P+R)	10-2021
330-83-10	Služby (bezpečné parkovisko pre nákladné vozidlá, smer jazdy doľava, priamo a neutrálne)	10-2021
330-83-20	Služby (bezpečné parkovisko pre nákladné vozidlá, smer jazdy doprava)	10-2021
330-85	Služby (priemyselná zóna)	10-2021
330-88-10	Služby (letisko, smer jazdy doľava)	10-2021

Číslo	Názov	Verzia
330-88-20	Služby (letisko, smer jazdy doprava)	10-2021
330-88-30	Služby (letisko, smer jazdy priamo a neutrálne)	10-2021
330-89	Služby (prístav)	10-2021
330-91	Služby (železničná stanica)	10-2021
330-92	Služby (autovlak)	10-2021
330-94	Služby (nemocnica)	10-2021
330-95	Služby (prvá pomoc)	10-2021
331-50	Zastávka (autobus, trolejbus, elektrobus)	10-2021
331-60	Zastávka (električka)	10-2021
332	Stanovište taxi	10-2021
333	Polícia	10-2021
334	Kontrola rýchlosti	10-2021
335	Núdzová odstavná plocha	10-2021
336-31	Miesto na núdzové brzdenie (priamo, cesta ide doľava)	10-2021
340-50	Miestna návesť (hranica samosprávneho kraja, 1-riadkový názov)	01-2023
340-51	Miestna návesť (hranica samosprávneho kraja, 2-riadkový názov)	01-2023
340-52	Miestna návesť (hranica okresu, 1-riadkový názov)	01-2023
340-53	Miestna návesť (hranica okresu, 2-riadkový názov)	01-2023
340-60	Miestna návesť (všeobecný 1-riadkový názov)	01-2023
340-61	Miestna návesť (všeobecný 2-riadkový názov)	01-2023
340-62	Miestna návesť (všeobecný názov + názov v jazyku národnostnej menšiny)	01-2023
340-70	Miestna návesť (turistický cieľ turistická trasa, 1-riadkový názov)	01-2023
340-71	Miestna návesť (turistický cieľ turistická trasa, 2-riadkový názov)	01-2023
340-72	Miestna návesť (turistický cieľ alebo trasa + názov v jazyku národnostnej menšiny)	01-2023
340-80	Miestna návesť (významný vodný tok alebo plocha, 1-riadkový názov)	01-2023
340-81	Miestna návesť (významný vodný tok alebo plocha, 2-riadkový názov)	01-2023
340-82	Miestna návesť (významný vodný tok alebo plocha + názov v jazyku národnostnej menšiny)	01-2023
341	Štátna hranica	10-2021
342	Informácie o všeobecných pravidlách	10-2021
343-50	Dopravné obmedzenia na horskom prechode (bez informácií – základný stav)	01-2023
343-60	Dopravné obmedzenia na horskom prechode (otvorené)	01-2023
343-61	Dopravné obmedzenia na horskom prechode (otvorené – uvádzanie informácie o povinnosti použiť snehové reťaze – panel 2)	01-2023
343-62	Dopravné obmedzenia na horskom prechode (otvorené – uvádzanie informácie o iných obmedzeniach – panel 3)	01-2023
343-63	Dopravné obmedzenia na horskom prechode (otvorené – kombinované uvádzanie informácií na paneloch 2 a 3)	01-2023
343-70	Dopravné obmedzenia na horskom prechode (zatvorené)	01-2023
343-71	Dopravné obmedzenia na horskom prechode (zatvorené; s informáciou o čiastočnej prejazdnosti)	01-2023

Číslo	Názov	Verzia
343-72	Dopravné obmedzenia na horskom prechode (zatvorené; s informáciou o čiastočnej prejazdnosti, 2-riadkový cieľ)	01-2023
344	Varovná tabuľa	10-2021
350-50	Číslo cesty I. alebo II. triedy (cesta I. triedy, 1-ciferné číslo)	10-2021
350-51	Číslo cesty I. alebo II. triedy (cesta I. triedy, 2-ciferné číslo)	10-2021
350-52	Číslo cesty I. alebo II. triedy (cesta II. triedy, 3-ciferné číslo)	10-2021
351	Číslo cesty III. triedy (nevyrába sa ako samostatná značka, len sa vkladá do smerových značiek)	10-2021
352-50	Číslo diaľnice alebo rýchlostnej cesty (diaľnica, 1-ciferné číslo)	10-2021
352-51	Číslo diaľnice alebo rýchlostnej cesty (diaľnica, 2-ciferné číslo)	10-2021
352-60	Číslo diaľnice alebo rýchlostnej cesty (rýchlostná cesta, 1-ciferné číslo)	10-2021
352-61	Číslo diaľnice alebo rýchlostnej cesty (rýchlostná cesta, 2-ciferné číslo)	10-2021
353-50	Číslo E-cesty (trieda A, 2-ciferné číslo)	10-2021
353-51	Číslo E-cesty (trieda B, 3-ciferné číslo)	10-2021
355-50	Kilometrovník (základný)	10-2021
355-60	Kilometrovník (s číslom diaľnice)	10-2021
355-61	Kilometrovník (s číslom rýchlostnej cesty)	10-2021
355-62	Kilometrovník (s číslom zvlášť významnej cesty I. triedy)	10-2021
355-70	Kilometrovník (staničenie vetvy diaľničného uzla alebo prípojky – kategória D označená Z 309)	10-2021
355-71	Kilometrovník (staničenie vetvy diaľničného uzla alebo prípojky – kategória R označená Z 309)	10-2021
355-72	Kilometrovník (staničenie vetvy diaľničného uzla alebo prípojky – cesta I. triedy označená Z 309)	10-2021
360-50	Smerová predzvesť (priesečná križovatka)	10-2021
360-51	Smerová predzvesť (styková križovatka, priamo)	10-2021
360-52	Smerová predzvesť (styková križovatka, z boku)	10-2021
360-53	Smerová predzvesť (styková križovatka, z boku – usporiadanie pri širokom cieľovom bloku)	10-2021
360-55	Smerová predzvesť (kruhový objazd štvoramenný)	10-2021
360-56	Smerová predzvesť (kruhový objazd trojramenný)	10-2021
360-70	Smerová predzvesť (križovanie s diaľnicou, stykové križovatky)	10-2021
360-71	Smerová predzvesť (križovanie s diaľnicou, stykové križovatky s rovnakým smerom odbočenia)	10-2021
360-75	Smerová predzvesť (križovanie s diaľnicou, kruhové objazdy)	10-2021
360-76	Smerová predzvesť (križovanie s diaľnicou, kruhové objazdy s rovnakým smerom odbočenia)	10-2021
360-80	Smerová predzvesť (portál – styková alebo priesečná križovatka)	10-2021
360-81	Smerová predzvesť (portál – styková alebo priesečná križovatka – špeciálny prípad bez čísel ciest)	10-2021
360-82	Smerová predzvesť (portál - turbínový objazd - primárna cesta (4-pruh))	10-2021
360-83	Smerová predzvesť (portál - turbínový objazd - sekundárna cesta (2-pruh))	10-2021
360-84	Smerová predzvesť (portál - turbínový objazd - atypické usporiadanie rotor)	10-2021
360-99	Smerová predzvesť (nejasná priebežná cesta)	10-2021

Číslo	Názov	Verzia
361-50	Smerová a pruhová predzvesť (styková alebo priesečná križovatka)	10-2021
361-55	Smerová a pruhová predzvesť (kruhový objazd + bypass s vlastným pruhom)	10-2021
361-60	Smerová a pruhová predzvesť (turbínový objazd – primárna cesta (4-pruh))	10-2021
361-61	Smerová a pruhová predzvesť (turbínový objazd – sekundárna cesta (2-pruh))	10-2021
361-62	Smerová a pruhová predzvesť (turbínový objazd – atypické usporiadanie rotor)	10-2021
362-50	Smerová návesť (jednoduchá – pri umiestnení pred alebo v mieste manévru)	10-2021
362-51	Smerová návesť (jednoduchá – pri umiestnení za miestom manévru)	10-2021
362-60	Smerová návesť (úplná – pruhovo orientovaná)	10-2021
363-10	Tabuľový smerník (doľava)	01-2023
363-15	Tabuľový smerník (doľava – šírkovo úsporné usporiadanie)	10-2021
363-20	Tabuľový smerník (doprava)	10-2021
363-25	Tabuľový smerník (doprava – šírkovo úsporné usporiadanie)	10-2021
363-30	Tabuľový smerník (priamo)	10-2021
363-35	Tabuľový smerník (priamo – šírkovo úsporné usporiadanie)	10-2021
363-50	Tabuľový smerník (kompaktný formát)	10-2021
363-55	Tabuľový smerník (kompaktný formát – šírkovo úsporné usporiadanie)	10-2021
364-10	Šípový smerník (doľava, 1-riadkový, s číslom cesty)	01-2023
364-11	Šípový smerník (doľava, 1-riadkový, bez čísla cesty)	01-2023
364-12	Šípový smerník (doľava, 2-riadkový, s číslom cesty)	01-2023
364-13	Šípový smerník (doľava, 2-riadkový, bez čísla cesty)	01-2023
364-14	Šípový smerník (doľava, s uvedením názvu cieľa v jazyku národnostnej menšiny, s číslom cesty)	01-2023
364-15	Šípový smerník (doľava, s uvedením názvu cieľa v jazyku národnostnej menšiny, bez čísla cesty)	01-2023
364-16	Šípový smerník (doľava, extra smerník s názvom cieľa v jazykoch dvoch národnostných menšín)	01-2023
364-20	Šípový smerník (doprava, 1-riadkový, s číslom cesty, so vzdialenosťou k cieľu)	01-2023
364-21	Šípový smerník (doprava, 1-riadkový, bez čísla cesty, so vzdialenosťou k cieľu)	01-2023
364-22	Šípový smerník (doprava, 2-riadkový, s číslom cesty, so vzdialenosťou k cieľu)	01-2023
364-23	Šípový smerník (doprava, 2-riadkový, bez čísla cesty, so vzdialenosťou k cieľu)	01-2023
364-24	Šípový smerník (doprava, s uvedením názvu cieľa v jazyku národnostnej menšiny, s číslom cesty)	01-2023
364-25	Šípový smerník (doprava, s uvedením názvu cieľa v jazyku národnostnej menšiny, bez čísla cesty)	01-2023
364-26	Šípový smerník (doprava, extra smerník s názvom cieľa v jazykoch dvoch národnostných menšín)	01-2023
365-10	Šípový smerník k diaľnici (doľava, priame odbočenie na diaľnicu, 1 diaľkový cieľ)	01-2023

Číslo	Názov	Verzia
365-11	Šípový smerník k diaľnici (doľava, odbočenie na cestu smerujúcu k diaľnici, 1 diaľkový cieľ)	01-2023
365-12	Šípový smerník k diaľnici (doľava, odbočenie na cestu smerujúcu k vyznačenej diaľnici alebo diaľniciam)	01-2023
365-13	Šípový smerník k diaľnici (doľava, odbočenie na cestu smerujúcu k diaľnici alebo diaľniciam)	01-2023
365-14	Šípový smerník k diaľnici (doľava, priame odbočenie na diaľnicu, 2 diaľkové ciele)	01-2023
365-15	Šípový smerník k diaľnici (doľava, odbočenie na cestu smerujúcu k diaľnici, 2 diaľkové ciele)	01-2023
365-20	Šípový smerník k diaľnici (doprava, priame odbočenie na diaľnicu, 1 diaľkový cieľ)	01-2023
365-21	Šípový smerník k diaľnici (doprava, odbočenie na cestu smerujúcu k diaľnici, 1 diaľkový cieľ)	01-2023
365-22	Šípový smerník k diaľnici (doprava, odbočenie na cestu smerujúcu k vyznačenej diaľnici alebo diaľniciam)	01-2023
365-23	Šípový smerník k diaľnici (doprava, odbočenie na cestu smerujúcu k diaľnici alebo diaľniciam)	01-2023
365-24	Šípový smerník k diaľnici (doprava, priame odbočenie na diaľnicu, 2 diaľkové ciele)	01-2023
365-25	Šípový smerník k diaľnici (doprava, odbočenie na cestu smerujúcu k diaľnici, 2 diaľkové ciele)	01-2023
366-10	Šípový smerník k zvláštnemu alebo miestnemu cieľu (doľava, 1-riadkový cieľ bez symbolu)	01-2023
366-11	Šípový smerník k zvláštnemu alebo miestnemu cieľu (doľava, 1-riadkový cieľ so symbolom druhu zvláštného cieľa)	01-2023
366-12	Šípový smerník k zvláštnemu alebo miestnemu cieľu (doľava, cieľ vyznačený len symbolom druhu zvláštného cieľa)	01-2023
366-13	Šípový smerník k zvláštnemu alebo miestnemu cieľu (doľava, ciele vyznačené len symbolmi druhu zvláštného cieľa)	01-2023
366-14	Šípový smerník k zvláštnemu alebo miestnemu cieľu (doľava, 2-riadkový cieľ bez symbolu)	01-2023
366-15	Šípový smerník k zvláštnemu alebo miestnemu cieľu (doľava, 2-riadkový cieľ so symbolom druhu zvláštného cieľa)	01-2023
366-16	Šípový smerník k zvláštnemu alebo miestnemu cieľu (doľava, s uvedením názvu cieľa v jazyku národnostnej menšiny, bez symbolu)	01-2023
366-17	Šípový smerník k zvláštnemu alebo miestnemu cieľu (doľava, s uvedením názvu cieľa v jazyku národnostnej menšiny, so symbolom druhu zvláštného cieľa)	01-2023
366-20	Šípový smerník k zvláštnemu alebo miestnemu cieľu (doprava, 1-riadkový cieľ bez symbolu)	01-2023
366-21	Šípový smerník k zvláštnemu alebo miestnemu cieľu (doprava, 1-riadkový cieľ so symbolom druhu zvláštného cieľa)	01-2023
366-22	Šípový smerník k zvláštnemu alebo miestnemu cieľu (doprava, cieľ vyznačený len symbolom druhu zvláštného cieľa)	01-2023
366-23	Šípový smerník k zvláštnemu alebo miestnemu cieľu (doprava, ciele vyznačené len symbolmi druhu zvláštného cieľa)	01-2023
366-24	Šípový smerník k zvláštnemu alebo miestnemu cieľu (doprava, 2-riadkový cieľ bez symbolu)	01-2023
366-25	Šípový smerník k zvláštnemu alebo miestnemu cieľu (doprava, 2-riadkový cieľ so symbolom druhu zvláštného cieľa)	01-2023

Číslo	Názov	Verzia
366-26	Šípový smerník k zvláštnemu alebo miestnemu cieľu (doprava, s uvedením názvu cieľa v jazyku národnostnej menšiny, bez symbolu)	01-2023
366-27	Šípový smerník k zvláštnemu alebo miestnemu cieľu (doprava, s uvedením názvu cieľa v jazyku národnostnej menšiny, so symbolom druhu zvláštného cieľa)	01-2023
367-10	Šípový smerník k turistickému cieľu (doľava, 1-riadkový cieľ bez symbolu druhu)	01-2023
367-11	Šípový smerník k turistickému cieľu (doľava, 1-riadkový cieľ so symbolom druhu)	01-2023
367-12	Šípový smerník k turistickému cieľu (doľava, cieľ vyznačený len symbolom druhu)	01-2023
367-14	Šípový smerník k turistickému cieľu (doľava, 2-riadkový cieľ bez symbolu druhu)	01-2023
367-15	Šípový smerník k turistickému cieľu (doľava, 2-riadkový cieľ so symbolom druhu)	01-2023
367-16	Šípový smerník k turistickému cieľu (doľava, s uvedením názvu cieľa v jazyku národnostnej menšiny, bez symbolu druhu)	01-2023
367-17	Šípový smerník k turistickému cieľu (doľava, s uvedením názvu cieľa v jazyku národnostnej menšiny, so symbolom druhu)	01-2023
367-20	Šípový smerník k turistickému cieľu (doprava, 1-riadkový cieľ bez symbolu druhu)	01-2023
367-21	Šípový smerník k turistickému cieľu (doprava, 1-riadkový cieľ so symbolom druhu)	01-2023
367-22	Šípový smerník k turistickému cieľu (doprava, cieľ vyznačený len symbolom druhu)	01-2023
367-24	Šípový smerník k turistickému cieľu (doprava, 2-riadkový cieľ bez symbolu druhu)	01-2023
367-25	Šípový smerník k turistickému cieľu (doprava, 2-riadkový cieľ so symbolom druhu)	01-2023
367-26	Šípový smerník k turistickému cieľu (doprava, s uvedením názvu cieľa v jazyku národnostnej menšiny, bez symbolu druhu)	01-2023
367-27	Šípový smerník k turistickému cieľu (doprava, s uvedením názvu cieľa v jazyku národnostnej menšiny, so symbolom druhu)	01-2023
368-50	Nepriama návesť (len zvláštne ciele)	10-2021
368-60	Nepriama návesť (len turistické ciele)	10-2021
368-70	Nepriama návesť (kombinácia zvláštnych a turistických cieľov)	10-2021
370-50	Ohlasovacia tabuľa (diaľničná prípojka, 1-riadkový názov)	10-2021
370-51	Ohlasovacia tabuľa (diaľničná prípojka, 2-riadkový názov)	10-2021
370-55	Ohlasovacia tabuľa (diaľničný uzol, 1-riadkový názov)	10-2021
370-56	Ohlasovacia tabuľa (diaľničný uzol, 2-riadkový názov)	10-2021
370-60	Ohlasovacia tabuľa (odpočívadlo s čerpacou stanicou)	10-2021
370-65	Ohlasovacia tabuľa (odpočívadlo bez čerpacej stanice)	10-2021
370-70	Ohlasovacia tabuľa (dvojitá, prízemné umiestnenie)	10-2021
370-75	Ohlasovacia tabuľa (dvojitá, výškové umiestnenie)	10-2021
371-50	Nepriama návesť na diaľnici (základný tvar s odkazom na číslo výjazdu)	10-2021
371-51	Nepriama návesť na diaľnici (rozšírený tvar s odkazom na číslo výjazdu aj referenčný cieľ)	10-2021

Číslo	Názov	Verzia
372-50	Smerová predzvesť na diaľnici (smerovo orientovaná značka – základný variant pre prípojky)	10-2021
372-51	Smerová predzvesť na diaľnici (smerovo orientovaná značka – odbočenie na netranzitnú cestu III. triedy, príp. miestnu cestu)	10-2021
372-52	Smerová predzvesť na diaľnici (smerovo orientovaná značka – prípojka po ktorej nasleduje diaľničný uzol)	10-2021
372-53	Smerová predzvesť na diaľnici (smerovo orientovaná značka – viac čísel diaľnic v priamom smere)	10-2021
372-55	Smerová predzvesť na diaľnici (smerovo orientovaná značka – diaľničný uzol)	10-2021
372-56	Smerová predzvesť na diaľnici (smerovo orientovaná značka – uzol, kde sa križujú alebo vetvia E-cesty)	10-2021
372-60	Smerová predzvesť na diaľnici (pruhovo orientovaná značka – základný variant)	10-2021
372-61	Smerová predzvesť na diaľnici (pruhovo orientovaná značka – odbočenie na netranzitnú cestu III. triedy príp. miestnu cestu)	10-2021
372-62	Smerová predzvesť na diaľnici (pruhovo orientovaná značka – pruhovo orientovaná značka – asymetrické výšky cieľových blokov pri jedinom ciele na odbočení)	10-2021
372-63	Smerová predzvesť na diaľnici (pruhovo orientovaná značka – viac ako 2 pruhy v priamom smere)	10-2021
372-65	Smerová predzvesť na diaľnici (pruhovo orientovaná značka – uzol, kde sa križujú alebo vetvia E-cesty)	10-2021
372-66	Smerová predzvesť na diaľnici (pruhovo orientovaná značka – uzol, kde sa križujú alebo vetvia E-cesty, 3 pruhy v priamom smere)	10-2021
372-67	Smerová predzvesť na diaľnici (pruhovo orientovaná značka – uzol, kde sa križujú alebo vetvia E-cesty, viac ako 3 pruhy v priamom smere)	10-2021
372-68	Smerová predzvesť na diaľnici (pruhovo orientovaná značka – použitie viac ako 2 čísel trás na jeden cieľový blok)	10-2021
372-69	Smerová predzvesť na diaľnici (pruhovo orientovaná značka – použitie viac ako 2 čísel trás na jeden cieľový blok, 3 a viac pruhov v priamom smere)	10-2021
372-70	Smerová predzvesť na diaľnici (pruhovo orientovaná značka – subtrakcia jazdného pruhu)	10-2021
372-71	Smerová predzvesť na diaľnici (pruhovo orientovaná značka – subtrakcia jazdného pruhu – subtrakčná šípka vpravo)	10-2021
372-72	Smerová predzvesť na diaľnici (pruhovo orientovaná značka – združená subtrakcia jazdného pruhu)	10-2021
372-75	Smerová predzvesť na diaľnici (pruhovo orientovaná značka – subtrakcia jazdného pruhu – uzol, kde sa križujú alebo vetvia E-cesty)	10-2021
372-76	Smerová predzvesť na diaľnici (pruhovo orientovaná značka – subtrakcia jazdného pruhu – uzol, kde sa križujú alebo vetvia E-cesty – subtrakčná šípka vpravo)	10-2021
372-77	Smerová predzvesť na diaľnici (pruhovo orientovaná značka – združená subtrakcia jazdného pruhu – uzol, kde sa križujú alebo vetvia E-cesty)	10-2021
372-78	Smerová predzvesť na diaľnici (pruhovo orientovaná značka – subtrakcia 2 jazdných pruhov – uzol, kde sa križujú alebo vetvia E-cesty)	10-2021
373-50	Smerová návesť na diaľnici (prípojka – jednoduchá návesť, prízemné umiestnenie)	10-2021
373-51	Smerová návesť na diaľnici (prípojka – jednoduchá návesť, prízemné umiestnenie, odbočenie na netranzitnú cestu III. triedy, príp. miestnu cestu)	01-2023

Číslo	Názov	Verzia
373-52	Smerová návesť na diaľnici (odpočívadlo s čerpacou stanicou – prízemné umiestnenie)	10-2021
373-53	Smerová návesť na diaľnici (odpočívadlo bez čerpacej stanice – prízemné umiestnenie)	10-2021
373-55	Smerová návesť na diaľnici (prípojka – jednoduchá návesť, výškové umiestnenie (na krakorci))	10-2021
373-56	Smerová návesť na diaľnici (prípojka – jednoduchá návesť, výškové umiestnenie (na krakorci), odbočenie na netranzitnú cestu III. triedy, príp. miestnu cestu)	01-2023
373-57	Smerová návesť na diaľnici (odpočívadlo s čerpacou stanicou – výškové umiestnenie (na krakorci))	10-2021
373-58	Smerová návesť na diaľnici (odpočívadlo bez čerpacej stanice – výškové umiestnenie (na krakorci))	10-2021
373-60	Smerová návesť na diaľnici (úplná návesť na portáli)	10-2021
373-61	Smerová návesť na diaľnici (úplná návesť na portáli, odbočenie na netranzitnú cestu III. triedy, príp. miestnu cestu)	10-2021
373-62	Smerová návesť na diaľnici (úplná návesť na portáli – alternatívne usporiadanie)	10-2021
373-63	Smerová návesť na diaľnici (úplná návesť na portáli – 3 pruhy priamo)	10-2021
373-65	Smerová návesť na diaľnici (úplná návesť na portáli – uzol, kde sa križujú alebo vetvia E-cesty)	10-2021
373-66	Smerová návesť na diaľnici (úplná návesť na portáli – uzol, kde sa križujú alebo vetvia E-cesty – 2+2 pruhy)	10-2021
373-80	Smerová návesť na diaľnici (triediaca návesť – štandardná)	10-2021
373-81	Smerová návesť na diaľnici (triediaca návesť – predbežná informácia o vzniku samostatného pruhu)	10-2021
373-82	Smerová návesť na diaľnici (triediaca návesť – priepletový úsek vetvy alebo hlavného pásu)	10-2021
373-83	Smerová návesť na diaľnici (triediaca návesť – nahrádzajúca predzvesť v hlavnom jazdnom pásu)	10-2021
373-85	Smerová návesť na diaľnici (triediaca návesť – v uzle, kde sa križujú alebo vetvia E-cesty)	10-2021
373-86	Smerová návesť na diaľnici (triediaca návesť – v uzle, kde sa križujú alebo vetvia E-cesty – predbežná informácia o vzniku samostatného pruhu)	10-2021
373-87	Smerová návesť na diaľnici (triediaca návesť – v uzle, kde sa križujú alebo vetvia E-cesty – priepletový úsek vetvy alebo hlavného pásu)	10-2021
373-90	Smerová návesť na diaľnici (rozdeľovacia návesť vo vetve – umiestnenie na krakorci v špici rozdelenia pruhov)	10-2021
373-91	Smerová návesť na diaľnici (rozdeľovacia návesť vo vetve – umiestnenie v ostrovčeku prízemne)	10-2021
373-92	Smerová návesť na diaľnici (rozdeľovacia návesť vo vetve – umiestnenie v ostrovčeku na T-stožiar)	10-2021
373-94	Smerová návesť na diaľnici (rozdeľovacia návesť vo vetve – pruhovo orientovaná na portáli)	10-2021
373-95	Smerová návesť na diaľnici (rozdeľovacia návesť vo vetve uzla, kde sa križujú alebo vetvia E-cesty – umiestnenie na krakorci v špici rozdelenia pruhov)	10-2021
373-96	Smerová návesť na diaľnici (rozdeľovacia návesť vo vetve uzla, kde sa križujú alebo vetvia E-cesty – umiestnenie v ostrovčeku prízemne)	10-2021

Číslo	Názov	Verzia
373-97	Smerová návesť na diaľnici (rozdeľovacia návesť vo vetve uzla, kde sa križujú alebo vetvia E-cesty – umiestnenie v ostrovčeku na T-stožiar)	10-2021
373-98	Smerová návesť na diaľnici (rozdeľovacia návesť vo vetve uzla, kde sa križujú alebo vetvia E-cesty – umiestnenie v ostrovčeku na T-stožiar – najviac po 2 ciele v cieľových blokoch)	10-2021
373-99	Smerová návesť na diaľnici (rozdeľovacia návesť vo vetve uzla, kde sa križujú alebo vetvia E-cesty – pruhovo orientovaná na portáli)	10-2021
374-50	Výjazdová tabuľa (výjazd)	10-2021
374-51	Výjazdová tabuľa (odbočenie na odpočívadlo)	10-2021
376-50	Diaľková tabuľa (štandardná)	10-2021
376-51	Diaľková tabuľa (s uvedením uzla)	10-2021
376-52	Diaľková tabuľa (posledná pred uzlom)	10-2021
376-53	Diaľková tabuľa (posledná pred uzlom, s uvedením uzla)	10-2021
376-60	Diaľková tabuľa (mimo diaľnice, na E-este alebo peáži dvoch alebo viac ciest I. alebo II. triedy)	10-2021
376-61	Diaľková tabuľa (mimo diaľnice, na ceste I. alebo II. triedy, mimo E-cesty, mimo peáže)	10-2021
376-62	Diaľková tabuľa (mimo diaľnice, na ceste III. triedy)	10-2021
377	Turistická tabuľa	10-2021
378-50	Tabuľový smerník na odpočívadle (vjazd na odpočívadlo s ostrovnou čerpacou stanicou)	10-2021
378-51	Tabuľový smerník na odpočívadle (vjazd na odpočívadlo s postrannou čerpacou stanicou)	10-2021
378-52	Tabuľový smerník na odpočívadle (rozdelenie vozidiel na čerpacej stanici)	10-2021
378-53	Tabuľový smerník na odpočívadle (rozdelenie čerpacej a nabíjacej stanice)	10-2021
378-54	Tabuľový smerník na odpočívadle (rozdelenie častí čerpacej stanice s konvenčnými a alternatívnymi palivami)	10-2021
378-60	Tabuľový smerník na odpočívadle (smery k parkovacím miestam podľa druhu vozidiel)	10-2021
378-61	Tabuľový smerník na odpočívadle (smery k parkovacím miestam v blízkosti vyznačenej služby)	10-2021
378-70	Tabuľový smerník na odpočívadle (smerovanie späť na diaľnicu)	10-2021
380-10	Cyklistický smerník tabuľový (vľavo)	01-2023
380-11	Cyklistický smerník tabuľový (vľavo, vzdialenosť v desatinách km)	01-2023
380-12	Cyklistický smerník tabuľový (vľavo, s uvedením názvu cieľa v jazyku národnostnej menšiny)	01-2023
380-13	Cyklistický smerník tabuľový (vľavo, vzdialenosť v desatinách km, s uvedením názvu cieľa v jazyku národnostnej menšiny)	01-2023
380-14	Cyklistický smerník tabuľový (vľavo, k turistickým cieľom)	01-2023
380-15	Cyklistický smerník tabuľový (vľavo, k turistickým cieľom, vzdialenosť v desatinách km)	01-2023
380-16	Cyklistický smerník tabuľový (vľavo, k turistickým cieľom, bez vzdialenosti)	01-2023
380-17	Cyklistický smerník tabuľový (vľavo, k turistickým cieľom, s uvedením názvu cieľa v jazyku národnostnej menšiny)	01-2023
380-18	Cyklistický smerník tabuľový (vľavo, k turistickým cieľom, vzdialenosť v desatinách km, s uvedením názvu cieľa v jazyku národnostnej menšiny)	01-2023

Číslo	Názov	Verzia
380-19	Cyklistický smerník tabuľový (vľavo, k turistickým cieľom, bez vzdialenosti, s uvedením názvu cieľa v jazyku národnostnej menšiny)	01-2023
380-20	Cyklistický smerník tabuľový (vpravo)	01-2023
380-21	Cyklistický smerník tabuľový (vpravo, vzdialenosť v desatinách km)	01-2023
380-22	Cyklistický smerník tabuľový (vpravo, s uvedením názvu cieľa v jazyku národnostnej menšiny)	01-2023
380-23	Cyklistický smerník tabuľový (vpravo, vzdialenosť v desatinách km, s uvedením názvu cieľa v jazyku národnostnej menšiny)	01-2023
380-24	Cyklistický smerník tabuľový (vpravo, k turistickým cieľom)	01-2023
380-25	Cyklistický smerník tabuľový (vpravo, k turistickým cieľom, vzdialenosť v desatinách km)	01-2023
380-26	Cyklistický smerník tabuľový (vpravo, k turistickým cieľom, bez vzdialenosti)	01-2023
380-27	Cyklistický smerník tabuľový (vpravo, k turistickým cieľom, s uvedením názvu cieľa v jazyku národnostnej menšiny)	01-2023
380-28	Cyklistický smerník tabuľový (vpravo, k turistickým cieľom, vzdialenosť v desatinách km, s uvedením názvu cieľa v jazyku národnostnej menšiny)	01-2023
380-29	Cyklistický smerník tabuľový (vpravo, k turistickým cieľom, bez vzdialenosti, s uvedením názvu cieľa v jazyku národnostnej menšiny)	01-2023
380-30	Cyklistický smerník tabuľový (priamo)	01-2023
380-31	Cyklistický smerník tabuľový (priamo, vzdialenosť v desatinách km)	01-2023
380-32	Cyklistický smerník tabuľový (priamo, s uvedením názvu cieľa v jazyku národnostnej menšiny)	01-2023
380-33	Cyklistický smerník tabuľový (priamo, vzdialenosť v desatinách km, s uvedením názvu cieľa v jazyku národnostnej menšiny)	01-2023
380-34	Cyklistický smerník tabuľový (priamo, k turistickým cieľom)	01-2023
380-35	Cyklistický smerník tabuľový (priamo, k turistickým cieľom, vzdialenosť v desatinách km)	01-2023
380-36	Cyklistický smerník tabuľový (priamo, k turistickým cieľom, bez vzdialenosti)	01-2023
380-37	Cyklistický smerník tabuľový (priamo, k turistickým cieľom, s uvedením názvu cieľa v jazyku národnostnej menšiny)	01-2023
380-38	Cyklistický smerník tabuľový (priamo, k turistickým cieľom, vzdialenosť v desatinách km, s uvedením názvu cieľa v jazyku národnostnej menšiny)	01-2023
380-39	Cyklistický smerník tabuľový (priamo, k turistickým cieľom, bez vzdialenosti, s uvedením názvu cieľa v jazyku národnostnej menšiny)	01-2023
381-10	Cyklistický smerník šípový (vľavo)	01-2023
381-11	Cyklistický smerník šípový (vľavo, vzdialenosť v desatinách km)	01-2023
381-12	Cyklistický smerník šípový (vľavo, s uvedením názvu cieľa v jazyku národnostnej menšiny)	01-2023
381-13	Cyklistický smerník šípový (vľavo, vzdialenosť v desatinách km, s uvedením názvu cieľa v jazyku národnostnej menšiny)	01-2023
381-14	Cyklistický smerník šípový (vľavo, k turistickým cieľom)	01-2023
381-15	Cyklistický smerník šípový (vľavo, k turistickým cieľom, vzdialenosť v desatinách km)	01-2023
381-16	Cyklistický smerník šípový (vľavo, k turistickým cieľom, bez vzdialenosti)	01-2023
381-17	Cyklistický smerník šípový (vľavo, k turistickým cieľom, s uvedením názvu cieľa v jazyku národnostnej menšiny)	01-2023

Číslo	Názov	Verzia
381-18	Cyklistický smerník šípový (vľavo, k turistickým cieľom, vzdialenosť v desatinách km, s uvedením názvu cieľa v jazyku národnostnej menšiny)	01-2023
381-19	Cyklistický smerník šípový (vľavo, k turistickým cieľom, bez vzdialenosti, s uvedením názvu cieľa v jazyku národnostnej menšiny)	01-2023
381-20	Cyklistický smerník šípový (vpravo)	01-2023
381-21	Cyklistický smerník šípový (vpravo, vzdialenosť v desatinách km)	01-2023
381-22	Cyklistický smerník šípový (vpravo, s uvedením názvu cieľa v jazyku národnostnej menšiny)	01-2023
381-23	Cyklistický smerník šípový (vpravo, vzdialenosť v desatinách km, s uvedením názvu cieľa v jazyku národnostnej menšiny)	01-2023
381-24	Cyklistický smerník šípový (vpravo, k turistickým cieľom)	01-2023
381-25	Cyklistický smerník šípový (vpravo, k turistickým cieľom, vzdialenosť v desatinách km)	01-2023
381-26	Cyklistický smerník šípový (vpravo, k turistickým cieľom, bez vzdialenosti)	01-2023
381-27	Cyklistický smerník šípový (vpravo, k turistickým cieľom, s uvedením názvu cieľa v jazyku národnostnej menšiny)	01-2023
381-28	Cyklistický smerník šípový (vpravo, k turistickým cieľom, vzdialenosť v desatinách km, s uvedením názvu cieľa v jazyku národnostnej menšiny)	01-2023
381-29	Cyklistický smerník šípový (vpravo, k turistickým cieľom, bez vzdialenosti, s uvedením názvu cieľa v jazyku národnostnej menšiny)	01-2023
382-10	Cyklistický medzismerník (vľavo)	10-2021
382-20	Cyklistický medzismerník (vpravo)	10-2021
382-30	Cyklistický medzismerník (priamo)	10-2021
383-50	Číslo cyklotrasy (1-miestne)	10-2021
383-51	Číslo cyklotrasy (2-miestne)	10-2021
383-52	Číslo cyklotrasy (3-miestne)	10-2021
383-60	Číslo cyklotrasy (iné označenie cyklotrasy)	10-2021
390-10	Náhradná trasa (doľava, predbežná)	10-2021
390-11	Náhradná trasa (doľava, tu)	10-2021
390-12	Náhradná trasa (doľava, vyradenie)	10-2021
390-20	Náhradná trasa (doprava, predbežná)	10-2021
390-21	Náhradná trasa (doprava, tu)	10-2021
390-22	Náhradná trasa (doprava, vyradenie)	10-2021
390-30	Náhradná trasa (priamo)	10-2021
390-50	Náhradná trasa (začiatok)	10-2021
390-55	Náhradná trasa (koniec)	10-2021
391-10	Zmena náhradnej trasy (diaľnica vľavo)	10-2021
391-20	Zmena náhradnej trasy (diaľnica vpravo)	10-2021
392-50	Uzávierková predzvesť (uzávierka pre všetku dopravu, navigácia prostredníctvom medzicieľov)	10-2021
392-51	Uzávierková predzvesť (uzávierka pre všetku dopravu, navigácia prostredníctvom Z 394)	10-2021
392-52	Uzávierková predzvesť (uzávierka pre vyznačených účastníkov, navigácia prostredníctvom Z 394)	10-2021

Číslo	Názov	Verzia
392-53	Uzávierková predzvesť (včasná informácia o trvalom hmotnostnom obmedzení - napr. na moste)	10-2021
393-30	Ohlasovacia tabuľa obchádzky (bez bližšieho označenia)	10-2021
393-31-50	Ohlasovacia tabuľa obchádzky (číslovaná obchádzka)	10-2021
393-32-52	Ohlasovacia tabuľa obchádzky (pre nákladné vozidlá)	10-2021
393-32-58	Ohlasovacia tabuľa obchádzky (pre bicykle)	10-2021
393-32-75	Ohlasovacia tabuľa obchádzky (pre vozidlá prepravujúce nebezpečné veci)	10-2021
393-32-76	Ohlasovacia tabuľa obchádzky (pre vozidlá prepravujúce náklad, ktorý môže spôsobiť znečistenie vody)	10-2021
394-10	Tabuľový smerník na vyznačenie obchádzky (tu doľava, bez bližšieho označenia)	01-2023
394-11-50	Tabuľový smerník na vyznačenie obchádzky (tu doľava, číslovaná obchádzka)	01-2023
394-11-51	Tabuľový smerník na vyznačenie obchádzky (tu doľava, s vyznačeným diaľkovým cieľom)	01-2023
394-11-52	Tabuľový smerník na vyznačenie obchádzky (tu doľava, s číslom cesty I. alebo II. triedy)	01-2023
394-12-52	Tabuľový smerník na vyznačenie obchádzky (tu doľava, pre nákladné vozidlá)	01-2023
394-12-58	Tabuľový smerník na vyznačenie obchádzky (tu doľava, pre bicykle)	01-2023
394-12-75	Tabuľový smerník na vyznačenie obchádzky (tu doľava, pre vozidlá prepravujúce nebezpečné veci)	01-2023
394-12-76	Tabuľový smerník na vyznačenie obchádzky (tu doľava, pre vozidlá prepravujúce náklad, ktorý môže spôsobiť znečistenie vody)	01-2023
394-13	Tabuľový smerník na vyznačenie obchádzky (preradenie doľava, bez bližšieho označenia)	01-2023
394-14-50	Tabuľový smerník na vyznačenie obchádzky (preradenie doľava, číslovaná obchádzka)	01-2023
394-14-51	Tabuľový smerník na vyznačenie obchádzky (preradenie doľava, s vyznačeným diaľkovým cieľom)	01-2023
394-14-52	Tabuľový smerník na vyznačenie obchádzky (preradenie doľava, s číslom cesty I. alebo II. triedy)	01-2023
394-15-52	Tabuľový smerník na vyznačenie obchádzky (preradenie doľava, pre nákladné vozidlá)	01-2023
394-15-75	Tabuľový smerník na vyznačenie obchádzky (preradenie doľava, pre vozidlá prepravujúce nebezpečné veci)	01-2023
394-15-76	Tabuľový smerník na vyznačenie obchádzky (preradenie doľava, pre vozidlá prepravujúce náklad, ktorý môže spôsobiť znečistenie vody)	01-2023
394-16	Tabuľový smerník na vyznačenie obchádzky (predbežný doľava, bez bližšieho označenia)	01-2023
394-17-50	Tabuľový smerník na vyznačenie obchádzky (predbežný doľava, číslovaná obchádzka)	01-2023
394-17-51	Tabuľový smerník na vyznačenie obchádzky (predbežný doľava, s vyznačeným diaľkovým cieľom)	01-2023
394-17-52	Tabuľový smerník na vyznačenie obchádzky (predbežný doľava, s číslom cesty I. alebo II. triedy)	01-2023
394-18-52	Tabuľový smerník na vyznačenie obchádzky (predbežný doľava, pre nákladné vozidlá)	01-2023

Číslo	Názov	Verzia
394-18-75	Tabuľový smerník na vyznačenie obchádzky (predbežný doľava, pre vozidlá prepravujúce nebezpečné veci)	01-2023
394-18-76	Tabuľový smerník na vyznačenie obchádzky (predbežný doľava, pre vozidlá prepravujúce náklad, ktorý môže spôsobiť znečistenie vody)	01-2023
394-20	Tabuľový smerník na vyznačenie obchádzky (tu doprava, bez bližšieho označenia)	01-2023
394-21-50	Tabuľový smerník na vyznačenie obchádzky (tu doprava, číslovaná obchádzka)	01-2023
394-21-51	Tabuľový smerník na vyznačenie obchádzky (tu doprava, s vyznačeným diaľkovým cieľom)	01-2023
394-21-52	Tabuľový smerník na vyznačenie obchádzky (tu doprava, s číslom cesty I. alebo II. triedy)	01-2023
394-22-52	Tabuľový smerník na vyznačenie obchádzky (tu doprava, pre nákladné vozidlá)	01-2023
394-22-58	Tabuľový smerník na vyznačenie obchádzky (tu doprava, pre bicykle)	01-2023
394-22-75	Tabuľový smerník na vyznačenie obchádzky (tu doprava, pre vozidlá prepravujúce nebezpečné veci)	01-2023
394-22-76	Tabuľový smerník na vyznačenie obchádzky (tu doprava, pre vozidlá prepravujúce náklad, ktorý môže spôsobiť znečistenie vody)	01-2023
394-23	Tabuľový smerník na vyznačenie obchádzky (preradenie doprava, bez bližšieho označenia)	01-2023
394-24-50	Tabuľový smerník na vyznačenie obchádzky (preradenie doprava, číslovaná obchádzka)	01-2023
394-24-51	Tabuľový smerník na vyznačenie obchádzky (preradenie doprava, s vyznačeným diaľkovým cieľom)	01-2023
394-24-52	Tabuľový smerník na vyznačenie obchádzky (preradenie doprava, s číslom cesty I. alebo II. triedy)	01-2023
394-25-52	Tabuľový smerník na vyznačenie obchádzky (preradenie doprava, pre nákladné vozidlá)	01-2023
394-25-75	Tabuľový smerník na vyznačenie obchádzky (preradenie doprava, pre vozidlá prepravujúce nebezpečné veci)	01-2023
394-25-76	Tabuľový smerník na vyznačenie obchádzky (preradenie doprava, pre vozidlá prepravujúce náklad, ktorý môže spôsobiť znečistenie vody)	01-2023
394-26	Tabuľový smerník na vyznačenie obchádzky (predbežný doprava, bez bližšieho označenia)	01-2023
394-27-50	Tabuľový smerník na vyznačenie obchádzky (predbežný doprava, číslovaná obchádzka)	01-2023
394-27-51	Tabuľový smerník na vyznačenie obchádzky (predbežný doprava, s vyznačeným diaľkovým cieľom)	01-2023
394-27-52	Tabuľový smerník na vyznačenie obchádzky (predbežný doprava, s číslom cesty I. alebo II. triedy)	01-2023
394-28-52	Tabuľový smerník na vyznačenie obchádzky (predbežný doprava, pre nákladné vozidlá)	01-2023
394-28-75	Tabuľový smerník na vyznačenie obchádzky (predbežný doprava, pre vozidlá prepravujúce nebezpečné veci)	01-2023
394-28-76	Tabuľový smerník na vyznačenie obchádzky (predbežný doprava, pre vozidlá prepravujúce náklad, ktorý môže spôsobiť znečistenie vody)	01-2023
394-30	Tabuľový smerník na vyznačenie obchádzky (priamo, bez bližšieho označenia)	01-2023

Číslo	Názov	Verzia
394-31-50	Tabuľový smerník na vyznačenie obchádzky (priamo, číslovaná obchádzka)	01-2023
394-31-51	Tabuľový smerník na vyznačenie obchádzky (priamo, s vyznačeným diaľkovým cieľom)	01-2023
394-31-52	Tabuľový smerník na vyznačenie obchádzky (priamo, s číslom cesty I. alebo II. triedy)	01-2023
394-32-52	Tabuľový smerník na vyznačenie obchádzky (priamo, pre nákladné vozidlá)	01-2023
394-32-58	Tabuľový smerník na vyznačenie obchádzky (priamo, pre bicykle)	01-2023
394-32-75	Tabuľový smerník na vyznačenie obchádzky (priamo, pre vozidlá prepravujúce nebezpečné veci)	01-2023
394-32-76	Tabuľový smerník na vyznačenie obchádzky (priamo, pre vozidlá prepravujúce náklad, ktorý môže spôsobiť znečistenie vody)	01-2023
394-50	Tabuľový smerník na vyznačenie obchádzky (začiatok)	01-2023
394-55	Tabuľový smerník na vyznačenie obchádzky (koniec)	01-2023
394-61-51	Tabuľový smerník na vyznačenie obchádzky (prídavná tabuľka nad značkou, názov diaľkového cieľa)	01-2023
394-61-52	Tabuľový smerník na vyznačenie obchádzky (prídavná tabuľka nad značkou, číslo cesty I. triedy)	01-2023
394-62-52	Tabuľový smerník na vyznačenie obchádzky (prídavná tabuľka nad značkou, pre nákladné vozidlá)	01-2023
394-62-58	Tabuľový smerník na vyznačenie obchádzky (prídavná tabuľka nad značkou, pre bicykle)	01-2023
394-62-75	Tabuľový smerník na vyznačenie obchádzky (prídavná tabuľka nad značkou, pre vozidlá prepravujúce nebezpečné veci)	01-2023
394-62-76	Tabuľový smerník na vyznačenie obchádzky (prídavná tabuľka nad značkou, pre vozidlá prepravujúce náklad, ktorý môže spôsobiť znečistenie vody)	01-2023
395-10	Šípový smerník na vyznačenie obchádzky (doľava, bez bližšieho označenia)	10-2021
395-11-50	Šípový smerník na vyznačenie obchádzky (doľava, číslovaná obchádzka)	10-2021
395-11-51	Šípový smerník na vyznačenie obchádzky (doľava, s vyznačeným diaľkovým cieľom)	10-2021
395-12-52	Šípový smerník na vyznačenie obchádzky (doľava, pre nákladné vozidlá)	10-2021
395-12-58	Šípový smerník na vyznačenie obchádzky (doľava, pre bicykle)	10-2021
395-12-75	Šípový smerník na vyznačenie obchádzky (doľava, pre vozidlá prepravujúce nebezpečné veci)	10-2021
395-12-76	Šípový smerník na vyznačenie obchádzky (doľava, pre vozidlá prepravujúce náklad, ktorý môže spôsobiť znečistenie vody)	10-2021
395-20	Šípový smerník na vyznačenie obchádzky (doprava, bez bližšieho označenia)	10-2021
395-21-50	Šípový smerník na vyznačenie obchádzky (doprava, číslovaná obchádzka)	10-2021
395-21-51	Šípový smerník na vyznačenie obchádzky (doprava, s vyznačeným diaľkovým cieľom)	10-2021
395-22-52	Šípový smerník na vyznačenie obchádzky (doprava, pre nákladné vozidlá)	10-2021
395-22-58	Šípový smerník na vyznačenie obchádzky (doprava, pre bicykle)	10-2021
395-22-75	Šípový smerník na vyznačenie obchádzky (doprava, pre vozidlá prepravujúce nebezpečné veci)	10-2021

Číslo	Názov	Verzia
395-22-76	Šípový smerník na vyznačenie obchádzky (doprava, pre vozidlá prepravujúce náklad, ktorý môže spôsobiť znečistenie vody)	10-2021
396-30	Koniec obchádzky (bez bližšieho označenia)	10-2021
396-31-50	Koniec obchádzky (číslovaná obchádzka)	10-2021
396-32-52	Koniec obchádzky (pre nákladné vozidlá)	10-2021
396-32-58	Koniec obchádzky (pre bicykle)	10-2021
396-32-75	Koniec obchádzky (pre vozidlá prepravujúce nebezpečné veci)	10-2021
396-32-76	Koniec obchádzky (pre vozidlá prepravujúce náklad, ktorý môže spôsobiť znečistenie vody)	10-2021
397-50	Bloková obchádzka (nepriame odbočenie)	10-2021
397-51	Bloková obchádzka (slučka)	10-2021
401-30	Počet jazdných pruhov (2 pruhy)	10-2021
401-31	Počet jazdných pruhov (3 pruhy)	10-2021
401-32	Počet jazdných pruhov (4 pruhy)	10-2021
401-33	Počet jazdných pruhov (5 pruhov)	10-2021
402-30	Počet jazdných pruhov (2 pruhy + regulačná značka)	10-2021
402-31	Počet jazdných pruhov (3 pruhy + regulačná značka)	10-2021
402-32	Počet jazdných pruhov (4 pruhy + regulačná značka)	10-2021
403-31	Počet jazdných pruhov (2 pruhy + 1 v protismere)	10-2021
403-32	Počet jazdných pruhov (1 pruh + 2 v protismere)	10-2021
403-33	Počet jazdných pruhov (3 pruhy + 1 v protismere)	10-2021
403-34	Počet jazdných pruhov (2 pruhy + 2 v protismere)	10-2021
403-35	Počet jazdných pruhov (1 pruhy + 3 v protismere)	10-2021
403-37	Počet jazdných pruhov (3 pruhy + 2 v protismere)	10-2021
403-38	Počet jazdných pruhov (2 pruhy + 3 v protismere)	10-2021
404-31	Počet jazdných pruhov (2 pruhy + 1 v protismere + regulačná značka)	10-2021
404-34	Počet jazdných pruhov (2 pruhy + 2 v protismere + regulačná značka)	10-2021
404-37	Počet jazdných pruhov (3 pruhy + 2 v protismere + regulačná značka)	10-2021
411-10	Zníženie počtu jazdných pruhov (vľavo, pokračuje 1 pruh)	10-2021
411-11	Zníženie počtu jazdných pruhov (vľavo, pokračujú 2 pruhy)	10-2021
411-12	Zníženie počtu jazdných pruhov (vľavo, pokračujú 3 pruhy)	10-2021
411-13	Zníženie počtu jazdných pruhov (vľavo, pokračujú 4 pruhy)	10-2021
411-20	Zníženie počtu jazdných pruhov (vpravo, pokračuje 1 pruh)	10-2021
411-21	Zníženie počtu jazdných pruhov (vpravo, pokračujú 2 pruhy)	10-2021
411-22	Zníženie počtu jazdných pruhov (vpravo, pokračujú 3 pruhy)	10-2021
411-23	Zníženie počtu jazdných pruhov (vpravo, pokračujú 4 pruhy)	10-2021
412-11	Zníženie počtu jazdných pruhov (vľavo, pokračujú 2 pruhy + regulačná značka)	10-2021
412-12	Zníženie počtu jazdných pruhov (vľavo, pokračujú 3 pruhy + regulačná značka)	10-2021
412-21	Zníženie počtu jazdných pruhov (vpravo, pokračujú 2 pruhy + regulačná značka)	10-2021

Číslo	Názov	Verzia
412-22	Zníženie počtu jazdných pruhov (vpravo, pokračujú 3 pruhy + regulačná značka)	10-2021
413-10	Zníženie počtu jazdných pruhov (vľavo, pokračuje 1 pruh + 1 v protismere)	10-2021
413-11	Zníženie počtu jazdných pruhov (vľavo, pokračujú 2 pruhy + 1 v protismere)	10-2021
413-12	Zníženie počtu jazdných pruhov (vľavo, pokračuje 1 pruh + 2 v protismere)	10-2021
413-14	Zníženie počtu jazdných pruhov (vľavo, pokračujú 2 pruhy + 2 v protismere)	10-2021
413-15	Zníženie počtu jazdných pruhov (vľavo, pokračuje 1 pruh + 3 v protismere)	10-2021
413-20	Zníženie počtu jazdných pruhov (vpravo, pokračuje 1 pruh + 1 v protismere)	10-2021
413-21	Zníženie počtu jazdných pruhov (vpravo, pokračujú 2 pruhy + 1 v protismere)	10-2021
413-22	Zníženie počtu jazdných pruhov (vpravo, pokračuje 1 pruh + 2 v protismere)	10-2021
413-24	Zníženie počtu jazdných pruhov (vpravo, pokračujú 2 pruhy + 2 v protismere)	10-2021
413-25	Zníženie počtu jazdných pruhov (vpravo, pokračuje 1 pruhy + 3 v protismere)	10-2021
414-11	Zníženie počtu jazdných pruhov (vľavo, pokračujú 2 pruhy + 1 v protismere + regulačná značka)	10-2021
414-14	Zníženie počtu jazdných pruhov (vľavo, pokračujú 2 pruhy + 2 v protismere + regulačná značka)	10-2021
414-21	Zníženie počtu jazdných pruhov (vpravo, pokračujú 2 pruhy + 1 v protismere + regulačná značka)	10-2021
414-24	Zníženie počtu jazdných pruhov (vpravo, pokračujú 2 pruhy + 2 v protismere + regulačná značka)	10-2021
421-10	Zvýšenie počtu jazdných pruhov (vľavo, pokračujú 2 pruhy)	10-2021
421-11	Zvýšenie počtu jazdných pruhov (vľavo, pokračujú 3 pruhy)	10-2021
421-12	Zvýšenie počtu jazdných pruhov (vľavo, pokračujú 4 pruhy)	10-2021
421-13	Zvýšenie počtu jazdných pruhov (vľavo, pokračuje 5 pruhov)	10-2021
421-20	Zvýšenie počtu jazdných pruhov (vpravo, pokračujú 2 pruhy)	10-2021
421-21	Zvýšenie počtu jazdných pruhov (vpravo, pokračujú 3 pruhy)	10-2021
421-22	Zvýšenie počtu jazdných pruhov (vpravo, pokračujú 4 pruhy)	10-2021
421-23	Zvýšenie počtu jazdných pruhov (vpravo, pokračuje 5 pruhov)	10-2021
422-10	Zvýšenie počtu jazdných pruhov (vľavo, pokračujú 2 pruhy + regulačná značka)	10-2021
422-11	Zvýšenie počtu jazdných pruhov (vľavo, pokračujú 3 pruhy + regulačná značka)	10-2021
422-12	Zvýšenie počtu jazdných pruhov (vľavo, pokračujú 4 pruhy + regulačná značka)	10-2021
422-20	Zvýšenie počtu jazdných pruhov (vpravo, pokračujú 2 pruhy + regulačná značka)	10-2021
422-21	Zvýšenie počtu jazdných pruhov (vpravo, pokračujú 3 pruhy + regulačná značka)	10-2021
422-22	Zvýšenie počtu jazdných pruhov (vpravo, pokračujú 4 pruhy + regulačná značka)	10-2021

Číslo	Názov	Verzia
423-10	Zvýšenie počtu jazdných pruhov (vľavo, pokračujú 2 pruhy + 1 v protismere)	10-2021
423-11	Zvýšenie počtu jazdných pruhov (vľavo, pokračujú 3 pruhy + 1 v protismere)	10-2021
423-12	Zvýšenie počtu jazdných pruhov (vľavo, pokračujú 2 pruhy + 2 v protismere)	10-2021
423-14	Zvýšenie počtu jazdných pruhov (vľavo, pokračujú 3 pruhy + 2 v protismere)	10-2021
423-15	Zvýšenie počtu jazdných pruhov (vľavo, pokračujú 2 pruhy + 3 v protismere)	10-2021
423-20	Zvýšenie počtu jazdných pruhov (vpravo, pokračujú 2 pruhy + 1 v protismere)	10-2021
423-21	Zvýšenie počtu jazdných pruhov (vpravo, pokračujú 3 pruhy + 1 v protismere)	10-2021
423-22	Zvýšenie počtu jazdných pruhov (vpravo, pokračujú 2 pruhy + 2 v protismere)	10-2021
423-24	Zvýšenie počtu jazdných pruhov (vpravo, pokračujú 3 pruhy + 2 v protismere)	10-2021
423-25	Zvýšenie počtu jazdných pruhov (vpravo, pokračujú 2 pruhy + 3 v protismere)	10-2021
424-10	Zvýšenie počtu jazdných pruhov (vľavo, pokračujú 2 pruhy + 1 v protismere + regulačná značka)	10-2021
424-11	Zvýšenie počtu jazdných pruhov (vľavo, pokračujú 3 pruhy + 1 v protismere + regulačná značka)	10-2021
424-12	Zvýšenie počtu jazdných pruhov (vľavo, pokračujú 2 pruhy + 2 v protismere + regulačná značka)	10-2021
424-20	Zvýšenie počtu jazdných pruhov (vpravo, pokračujú 2 pruhy + 1 v protismere + regulačná značka)	10-2021
424-21	Zvýšenie počtu jazdných pruhov (vpravo, pokračujú 3 pruhy + 1 v protismere + regulačná značka)	10-2021
424-22	Zvýšenie počtu jazdných pruhov (vpravo, pokračujú 2 pruhy + 2 v protismere + regulačná značka)	10-2021
431-10	Bezkolízne pripojenie (v hlavnom páse, 1 priebežný + 1 zľava)	10-2021
431-11	Bezkolízne pripojenie (v hlavnom páse, 2 priebežné + 1 zľava)	10-2021
431-12	Bezkolízne pripojenie (v hlavnom páse, 1 priebežný + 2 zľava)	10-2021
431-13	Bezkolízne pripojenie (v hlavnom páse, 3 priebežné + 1 zľava)	10-2021
431-14	Bezkolízne pripojenie (v hlavnom páse, 2 priebežné + 2 zľava)	10-2021
431-15	Bezkolízne pripojenie (v hlavnom páse, 1 priebežný + 3 zľava)	10-2021
431-20	Bezkolízne pripojenie (v hlavnom páse, 1 priebežný + 1 sprava)	10-2021
431-21	Bezkolízne pripojenie (v hlavnom páse, 2 priebežné + 1 sprava)	10-2021
431-22	Bezkolízne pripojenie (v hlavnom páse, 1 priebežný + 2 sprava)	10-2021
431-23	Bezkolízne pripojenie (v hlavnom páse, 3 priebežné + 1 sprava)	10-2021
431-24	Bezkolízne pripojenie (v hlavnom páse, 2 priebežné + 2 sprava)	10-2021
431-25	Bezkolízne pripojenie (v hlavnom páse, 1 priebežný + 3 sprava)	10-2021
432-10	Bezkolízne pripojenie (zľava, 1 pruh + 1 priebežný)	10-2021
432-11	Bezkolízne pripojenie (zľava, 1 pruh + 2 priebežné)	10-2021
432-12	Bezkolízne pripojenie (zľava, 2 pruhy + 1 priebežný)	10-2021

Číslo	Názov	Verzia
432-33	Bezkolízne pripojenie (zľava, 1 pruh + 3 priebežné)	10-2021
432-14	Bezkolízne pripojenie (zľava, 2 pruhy + 2 priebežné)	10-2021
432-15	Bezkolízne pripojenie (zľava, 3 pruhy + 1 priebežný)	10-2021
432-20	Bezkolízne pripojenie (sprava, 1 pruh + 1 priebežný)	10-2021
432-21	Bezkolízne pripojenie (sprava, 1 pruh + 2 priebežné)	10-2021
432-22	Bezkolízne pripojenie (sprava, 2 pruhy + 1 priebežný)	10-2021
432-23	Bezkolízne pripojenie (sprava, 1 pruh + 3 priebežné)	10-2021
432-24	Bezkolízne pripojenie (sprava, 2 pruhy + 2 priebežné)	10-2021
432-25	Bezkolízne pripojenie (sprava, 3 pruhy + 1 priebežný)	10-2021
441-10	Presmerovanie jazdných pruhov (doľava, 1 pruh)	10-2021
441-11	Presmerovanie jazdných pruhov (doľava, 2 pruhy)	10-2021
441-12	Presmerovanie jazdných pruhov (doľava, 3 pruhy)	10-2021
441-13	Presmerovanie jazdných pruhov (doľava, 1 pruh + 1 pokračujúci)	10-2021
441-14	Presmerovanie jazdných pruhov (doľava, 1 pruh + 2 pokračujúce)	10-2021
441-15	Presmerovanie jazdných pruhov (doľava, 2 pruhy + 1 pokračujúci)	10-2021
441-16	Presmerovanie jazdných pruhov (doľava, 1 pruh + 1 pripájajúci sa)	10-2021
441-17	Presmerovanie jazdných pruhov (doľava, 1 pruh + 2 v pripájajúce sa)	10-2021
441-18	Presmerovanie jazdných pruhov (doľava, 2 pruhy + 1 pripájajúci sa)	10-2021
441-20	Presmerovanie jazdných pruhov (doprava, 1 pruh)	10-2021
441-21	Presmerovanie jazdných pruhov (doprava, 2 pruhy)	10-2021
441-22	Presmerovanie jazdných pruhov (doprava, 3 pruhy)	10-2021
441-23	Presmerovanie jazdných pruhov (doprava, 1 pruh + 1 pokračujúci)	10-2021
441-24	Presmerovanie jazdných pruhov (doprava, 1 pruh + 2 pokračujúce)	10-2021
441-25	Presmerovanie jazdných pruhov (doprava, 2 pruhy + 1 pokračujúci)	10-2021
441-26	Presmerovanie jazdných pruhov (doprava, 1 pruh + 1 pripájajúci sa)	10-2021
441-27	Presmerovanie jazdných pruhov (doprava, 1 pruh + 2 v pripájajúce sa)	10-2021
441-28	Presmerovanie jazdných pruhov (doprava, 2 pruhy + 1 pripájajúci sa)	10-2021
442-11	Presmerovanie jazdných pruhov (doľava, 2 pruhy + regulačná značka)	10-2021
442-12	Presmerovanie jazdných pruhov (doľava, 3 pruhy + regulačná značka)	10-2021
442-13	Presmerovanie jazdných pruhov (doľava, 1 pruh + 1 pokračujúci + regulačná značka)	10-2021
442-14	Presmerovanie jazdných pruhov (doľava, 1 pruh + 2 pokračujúce + regulačná značka)	10-2021
442-15	Presmerovanie jazdných pruhov (doľava, 2 pruhy + 1 pokračujúci + regulačná značka)	10-2021
442-21	Presmerovanie jazdných pruhov (doprava, 2 pruhy + regulačná značka)	10-2021
442-22	Presmerovanie jazdných pruhov (doprava, 3 pruhy + regulačná značka)	10-2021
443-10	Presmerovanie jazdných pruhov (do protismerného pásu, 1 pruh)	10-2021
443-11	Presmerovanie jazdných pruhov (do protismerného pásu, 2 pruhy)	10-2021
443-12	Presmerovanie jazdných pruhov (do protismerného pásu, 3 pruhy)	10-2021
443-13	Presmerovanie jazdných pruhov (do protismerného pásu, 1 pruh + 1 pokračujúci)	10-2021

Číslo	Názov	Verzia
443-14	Presmerovanie jazdných pruhov (do protismerného pásu, 1 pruh + 2 pokračujúce)	10-2021
443-15	Presmerovanie jazdných pruhov (do protismerného pásu, 2 pruhy + 1 pokračujúci)	10-2021
443-16	Presmerovanie jazdných pruhov (do protismerného pásu, 1 pruh + 1 presmerovaný doľava)	10-2021
443-17	Presmerovanie jazdných pruhov (do protismerného pásu, 1 pruh + 2 presmerované doľava)	10-2021
443-18	Presmerovanie jazdných pruhov (do protismerného pásu, 2 pruhy + 1 presmerovaný doľava)	10-2021
443-20	Presmerovanie jazdných pruhov (z protismerného pásu, 1 pruh)	10-2021
443-21	Presmerovanie jazdných pruhov (z protismerného pásu, 2 pruhy)	10-2021
443-22	Presmerovanie jazdných pruhov (z protismerného pásu, 3 pruhy)	10-2021
443-23	Presmerovanie jazdných pruhov (z protismerného pásu, 1 pruh + 1 v pravom páse)	10-2021
443-24	Presmerovanie jazdných pruhov (z protismerného pásu, 1 pruh + 2 v pravom páse)	10-2021
443-25	Presmerovanie jazdných pruhov (z protismerného pásu, 2 pruhy + 1 v pravom páse)	10-2021
444-11	Presmerovanie jazdných pruhov (do protismerného pásu, 2 pruhy + regulačná značka)	10-2021
444-12	Presmerovanie jazdných pruhov (do protismerného pásu, 3 pruhy + regulačná značka)	10-2021
444-13	Presmerovanie jazdných pruhov (do protismerného pásu, 1 pruh + 1 pokračujúci + regulačná značka)	10-2021
444-14	Presmerovanie jazdných pruhov (do protismerného pásu, 1 pruh + 2 pokračujúce + regulačná značka)	10-2021
444-15	Presmerovanie jazdných pruhov (do protismerného pásu, 2 pruhy + 1 pokračujúci + regulačná značka)	10-2021
444-16	Presmerovanie jazdných pruhov (do protismerného pásu, 1 pruh + 1 presmerovaný doľava + regulačná značka)	10-2021
444-17	Presmerovanie jazdných pruhov (do protismerného pásu, 1 pruh + 2 presmerované doľava + regulačná značka)	10-2021
444-18	Presmerovanie jazdných pruhov (do protismerného pásu, 2 pruhy + 1 presmerovaný doľava + regulačná značka)	10-2021
444-21	Presmerovanie jazdných pruhov (z protismerného pásu, 2 pruhy + regulačná značka)	10-2021
444-22	Presmerovanie jazdných pruhov (z protismerného pásu, 3 pruhy + regulačná značka)	10-2021
445-10	Presmerovanie jazdných pruhov (krátke presmerovanie doľava a späť, 1 pruh)	10-2021
445-11	Presmerovanie jazdných pruhov (krátke presmerovanie doľava a späť, 2 pruhy)	10-2021
445-12	Presmerovanie jazdných pruhov (krátke presmerovanie doľava a späť, 3 pruhy)	10-2021
445-20	Presmerovanie jazdných pruhov (krátke presmerovanie doprava a späť, 1 pruh)	10-2021
445-21	Presmerovanie jazdných pruhov (krátke presmerovanie doprava a späť, 2 pruhy)	10-2021

Číslo	Názov	Verzia
445-22	Presmerovanie jazdných pruhov (krátke presmerovanie doprava a späť, 3 pruhy)	10-2021
451-10	Radenie do jazdných pruhov pred križovatkou (čistá subtrakcia: vľavo, priamo)	10-2021
451-11	Radenie do jazdných pruhov pred križovatkou (čistá subtrakcia: vľavo, 2x priamo)	10-2021
451-12	Radenie do jazdných pruhov pred križovatkou (čistá subtrakcia: vľavo, 3x priamo)	10-2021
451-13	Radenie do jazdných pruhov pred križovatkou (čistá subtrakcia: 2x vľavo, priamo)	10-2021
451-14	Radenie do jazdných pruhov pred križovatkou (čistá subtrakcia: 2x vľavo, 2x priamo)	10-2021
451-16	Radenie do jazdných pruhov pred križovatkou (čistá subtrakcia: dvojité odbočenie vľavo, priamo)	01-2023
451-17	Radenie do jazdných pruhov pred križovatkou (čistá subtrakcia: dvojité odbočenie vľavo, 2x priamo)	01-2023
451-20	Radenie do jazdných pruhov pred križovatkou (čistá subtrakcia: priamo, vpravo)	10-2021
451-21	Radenie do jazdných pruhov pred križovatkou (čistá subtrakcia: 2x priamo, vpravo)	10-2021
451-22	Radenie do jazdných pruhov pred križovatkou (čistá subtrakcia: 3x priamo, vpravo)	10-2021
451-23	Radenie do jazdných pruhov pred križovatkou (čistá subtrakcia: priamo, 2x vpravo)	10-2021
451-24	Radenie do jazdných pruhov pred križovatkou (čistá subtrakcia: 2x priamo, 2x vpravo)	10-2021
451-26	Radenie do jazdných pruhov pred križovatkou (čistá subtrakcia: priamo, dvojité odbočenie vpravo)	01-2023
451-27	Radenie do jazdných pruhov pred križovatkou (čistá subtrakcia: 2x priamo, dvojité odbočenie vpravo)	01-2023
451-30	Radenie do jazdných pruhov pred križovatkou (čistá subtrakcia: vľavo, priamo, vpravo)	10-2021
451-33	Radenie do jazdných pruhov pred križovatkou (čistá subtrakcia: vľavo, 2x priamo, vpravo)	10-2021
453-10	Radenie do jazdných pruhov pred križovatkou (čistá subtrakcia: vľavo, priamo+vpravo)	10-2021
453-11	Radenie do jazdných pruhov pred križovatkou (čistá subtrakcia: vľavo, priamo, priamo+vpravo)	10-2021
453-13	Radenie do jazdných pruhov pred križovatkou (čistá subtrakcia: 2x vľavo, priamo+vpravo)	10-2021
453-16	Radenie do jazdných pruhov pred križovatkou (čistá subtrakcia: dvojité odbočenie vľavo, priamo+prvé vpravo)	01-2023
453-17	Radenie do jazdných pruhov pred križovatkou (čistá subtrakcia: dvojité odbočenie vľavo, priamo+druhé vpravo)	01-2023
453-18	Radenie do jazdných pruhov pred križovatkou (čistá subtrakcia: dvojité odbočenie vľavo, priamo, priamo+prvé vpravo)	01-2023
453-19	Radenie do jazdných pruhov pred križovatkou (čistá subtrakcia: dvojité odbočenie vľavo, priamo, priamo+druhé vpravo)	01-2023
453-20	Radenie do jazdných pruhov pred križovatkou (čistá subtrakcia: vľavo+priamo, vpravo)	10-2021

Číslo	Názov	Verzia
453-21	Radenie do jazdných pruhov pred križovatkou (čistá subtrakcia: vľavo+priamo, priamo, vpravo)	10-2021
453-23	Radenie do jazdných pruhov pred križovatkou (čistá subtrakcia: vľavo+priamo, 2x vpravo)	10-2021
453-26	Radenie do jazdných pruhov pred križovatkou (čistá subtrakcia: prvé vľavo+priamo, dvojité odbočenie vpravo)	01-2023
453-27	Radenie do jazdných pruhov pred križovatkou (čistá subtrakcia: druhé vľavo+priamo, dvojité odbočenie vpravo)	01-2023
453-28	Radenie do jazdných pruhov pred križovatkou (čistá subtrakcia: prvé vľavo+priamo, priamo, dvojité odbočenie vpravo)	01-2023
453-29	Radenie do jazdných pruhov pred križovatkou (čistá subtrakcia: druhé vľavo+priamo, priamo, dvojité odbočenie vpravo)	01-2023
455-10	Radenie do jazdných pruhov pred križovatkou (združená subtrakcia: vľavo, vľavo+priamo)	10-2021
455-11	Radenie do jazdných pruhov pred križovatkou (združená subtrakcia: vľavo, vľavo+priamo, priamo)	10-2021
455-20	Radenie do jazdných pruhov pred križovatkou (združená subtrakcia: priamo+vpravo, vpravo)	10-2021
455-21	Radenie do jazdných pruhov pred križovatkou (združená subtrakcia: priamo, priamo+vpravo, vpravo)	10-2021
455-31	Radenie do jazdných pruhov pred križovatkou (združená subtrakcia: vľavo, vľavo+priamo, vpravo)	10-2021
455-32	Radenie do jazdných pruhov pred križovatkou (združená subtrakcia: vľavo, priamo+vpravo, vpravo)	10-2021
457-11	Radenie do jazdných pruhov pred križovatkou (združená subtrakcia: vľavo, vľavo+priamo, priamo+vpravo)	10-2021
457-21	Radenie do jazdných pruhov pred križovatkou (združená subtrakcia: vľavo+priamo, priamo+vpravo, vpravo)	10-2021
459-50	Radenie do jazdných pruhov pred križovatkou (delenie smerov: vľavo, vpravo)	10-2021
459-51	Radenie do jazdných pruhov pred križovatkou (delenie smerov: vľavo, vľavo+vpravo)	10-2021
459-52	Radenie do jazdných pruhov pred križovatkou (delenie smerov: vľavo+vpravo, vpravo)	10-2021
459-60	Radenie do jazdných pruhov pred križovatkou (delenie smerov: 2x vľavo, vpravo)	10-2021
459-61	Radenie do jazdných pruhov pred križovatkou (delenie smerov: vľavo, 2x vpravo)	10-2021
459-62	Radenie do jazdných pruhov pred križovatkou (delenie smerov: 2x vľavo, vľavo+vpravo)	10-2021
459-63	Radenie do jazdných pruhov pred križovatkou (delenie smerov: vľavo, vľavo+vpravo, vpravo)	10-2021
459-64	Radenie do jazdných pruhov pred križovatkou (delenie smerov: vľavo+vpravo, 2x vpravo)	10-2021
459-70	Radenie do jazdných pruhov pred križovatkou (delenie smerov: 3x vľavo, vpravo)	10-2021
459-71	Radenie do jazdných pruhov pred križovatkou (delenie smerov: 2x vľavo, 2x vpravo)	10-2021
459-72	Radenie do jazdných pruhov pred križovatkou (delenie smerov: vľavo, 3x vpravo)	10-2021

Číslo	Názov	Verzia
501-50	Vzdialenosť (v metroch, < 1000 m)	10-2021
501-51	Vzdialenosť (v metroch, ≥ 1000 m)	10-2021
501-52	Vzdialenosť (v kilometroch)	10-2021
501-60	Vzdialenosť (pre pruhové značky, v metroch)	10-2021
502-50	Dĺžka úseku (v metroch, < 1000 m)	10-2021
502-51	Dĺžka úseku (v metroch, ≥ 1000 m)	10-2021
502-52	Dĺžka úseku (v kilometroch)	10-2021
502-60	Dĺžka úseku (pre pruhové značky, v metroch, < 1000 m)	10-2021
502-61	Dĺžka úseku (pre pruhové značky, v metroch, ≥ 1000 m)	10-2021
502-62	Dĺžka úseku (pre pruhové značky, v kilometroch)	10-2021
503-10	Smerová šípka (doľava)	10-2021
503-15	Smerová šípka (doľava cez kruhový objazd)	10-2021
503-20	Smerová šípka (doprava)	10-2021
503-25	Smerová šípka (doprava cez kruhový objazd)	10-2021
503-30	Smerová šípka (priamo cez kruhový objazd)	10-2021
504-10	Smer platnosti (doľava)	10-2021
504-15	Smer platnosti (doľava, s vyznačením dĺžky platnosti v metroch)	10-2021
504-20	Smer platnosti (doprava)	10-2021
504-25	Smer platnosti (doprava, s vyznačením dĺžky platnosti v metroch)	10-2021
504-35	Smer platnosti (obojsmerne - použitie len so značkami 221 až 223)	10-2021
505-50	Časové obmedzenie (hodinový rozsah)	10-2021
505-51	Časové obmedzenie (2x hodinový rozsah)	10-2021
505-60	Časové obmedzenie (pracovné dni okrem soboty)	10-2021
505-61	Časové obmedzenie (pracovné dni okrem soboty, parkovací symbol)	10-2021
505-62	Časové obmedzenie (pracovné dni vrátane soboty)	10-2021
505-63	Časové obmedzenie (pracovné dni vrátane soboty, parkovací symbol)	10-2021
505-64	Časové obmedzenie (nedele, sviatky)	10-2021
505-65	Časové obmedzenie (nedele, sviatky, parkovací symbol)	10-2021
505-66	Časové obmedzenie (soboty, nedele, sviatky)	10-2021
505-67	Časové obmedzenie (soboty, nedele a sviatky, parkovací symbol)	10-2021
505-68	Časové obmedzenie (dni v týždni, interval)	10-2021
505-69	Časové obmedzenie (dni v týždni, vymenované)	10-2021
505-70	Časové obmedzenie (pracovné dni okrem soboty + hodinový rozsah)	10-2021
505-71	Časové obmedzenie (pracovné dni okrem soboty, parkovací symbol + hodinový rozsah)	10-2021
505-72	Časové obmedzenie (pracovné dni vrátane soboty + hodinový rozsah)	10-2021
505-73	Časové obmedzenie (pracovné dni vrátane soboty, parkovací symbol + hodinový rozsah)	10-2021
505-74	Časové obmedzenie (nedele, sviatky + hodinový rozsah)	10-2021
505-75	Časové obmedzenie (nedele, sviatky, parkovací symbol + hodinový rozsah)	10-2021
505-76	Časové obmedzenie (soboty, nedele, sviatky + hodinový rozsah)	10-2021

Číslo	Názov	Verzia
505-77	Časové obmedzenie (soboty, nedele a sviatky, parkovací symbol + hodinový rozsah)	10-2021
505-78	Časové obmedzenie (dni v týždni, interval + hodinový rozsah)	10-2021
505-79	Časové obmedzenie (dni v týždni, vymenované + hodinový rozsah)	10-2021
505-80	Časové obmedzenie (pracovné dni okrem soboty + 2x hodinový rozsah)	10-2021
506-50	Platí pre (motorové vozidlá s výnimkou motocyklov bez postranného vozíka)	10-2021
506-51	Platí pre (električky)	10-2021
506-52	Platí pre (nákladné vozidlá)	10-2021
506-52,53,70	Platí pre (nákladné vozidlá, autobusy a trolejbusy a osobné vozidlá s prívesom)	10-2021
506-52.h7,5	Platí pre + Hmotnosť (nákladné vozidlá, hmotnosť 7,5 t)	10-2021
506-52.h12	Platí pre + Hmotnosť (nákladné vozidlá, hmotnosť 12 t)	10-2021
506-53	Platí pre (autobusy a trolejbusy)	10-2021
506-53,51	Platí pre (autobusy a trolejbusy a električky)	10-2021
506-54	Platí pre (osobné vozidlá)	10-2021
506-55	Platí pre (zvláštne motorové vozidlá)	10-2021
506-56	Platí pre (motocykle)	10-2021
506-56,50	Platí pre (motorové vozidlá)	10-2021
506-57	Platí pre (mopedy)	10-2021
506-58	Platí pre (bicykle)	10-2021
506-58,57	Platí pre (bicykle a mopedy)	10-2021
506-60	Platí pre (chodci – značka vo vzťahu k priestoru pre vozidlá)	10-2021
506-61	Platí pre (chodci – značka vo vzťahu k priestoru pre chodcov)	01-2023
506-63	Platí pre (záprahové vozidlá)	10-2021
506-64	Platí pre (jazdci na zvierati)	10-2021
506-67	Platí pre (elektromobily)	10-2021
506-68	Platí pre (elektrobicykle)	10-2021
506-70	Platí pre (osobné vozidlá s prívesom)	10-2021
506-70,52	Platí pre (osobné vozidlá s prívesom a nákladné vozidlá)	10-2021
506-71	Platí pre (nákladné vozidlá s prívesom alebo návesom)	10-2021
506-72	Platí pre (prípojné vozidlá)	10-2021
506-75	Platí pre (vozidlá prepravujúce nebezpečné veci)	10-2021
506-76	Platí pre (vozidlá prepravujúce náklad, ktorý môže spôsobiť znečistenie vody)	10-2021
506-77	Platí pre (obytné automobily)	10-2021
506-78	Platí pre (obytné prívesy)	10-2021
506-80	Platí pre (koľajové vozidlá)	10-2021
506-81	Platí pre (vojenské pásové vozidlá)	10-2021
506-85	Platí pre (osoby pohybujúce sa na korčuliach, skejtborde, kolobežke alebo obdobnom športovom vybavení)	10-2021
506-86	Platí pre (osoby so zdravotným postihnutím)	10-2021
506-90	Platí pre (vozidlá taxislužby)	10-2021

Číslo	Názov	Verzia
506-100	Platí pre (zásobovanie)	10-2021
506-100.c50	Platí pre + Časové obmedzenie (zásobovanie; hodinový rozsah)	10-2021
506-100.c51	Platí pre + Časové obmedzenie (zásobovanie; 2x hodinový rozsah)	10-2021
506-100.c60	Platí pre + Časové obmedzenie (zásobovanie; pracovné dni)	10-2021
506-100.c61	Platí pre + Časové obmedzenie (zásobovanie; pracovné dni, parkovací symbol)	10-2021
506-101	Platí pre (dopravná obsluha)	10-2021
506-102	Platí pre (rezidenti)	10-2021
506-102.c50	Platí pre + Časové obmedzenie (rezidenti; hodinový rozsah)	10-2021
506-102.c71	Platí pre + Časové obmedzenie (rezidenti; pracovné dni okrem soboty, parkovací symbol + hodinový rozsah)	10-2021
506-102.c71	Platí pre + Časové obmedzenie (rezidenti; dni v týždni, interval + hodinový rozsah)	10-2021
506-110	Platí pre (elektromobily počas dobíjania)	10-2021
506-111	Platí pre (elektrobicykle počas dobíjania)	10-2021
506-120	Platí pre (správa a údržba ciest)	10-2021
506-121	Platí pre (vozidlá stavby)	10-2021
506-139.r1	Platí pre (vozidlá vyznačeného prevádzkovateľa - 1 riadok)	10-2021
506-139.r2	Platí pre (vozidlá vyznačeného prevádzkovateľa - 2 riadky)	10-2021
506-139.r3	Platí pre (vozidlá vyznačeného prevádzkovateľa - 3 riadky)	10-2021
506-141.r1	Platí pre (klienti vyznačeného subjektu - 1 riadok)	10-2021
506-141.r2	Platí pre (klienti vyznačeného subjektu - 2 riadky)	10-2021
506-141.r3	Platí pre (klienti vyznačeného subjektu - 3 riadky)	10-2021
506-142.r1	Platí pre (návštevníci vyznačeného objektu - 1 riadok)	10-2021
506-142.r2	Platí pre (návštevníci vyznačeného objektu - 2 riadky)	10-2021
506-142.r3	Platí pre (návštevníci vyznačeného objektu - 3 riadky)	10-2021
506-143.r1	Platí pre (zákazníci vyznačeného obchodníka - 1 riadok)	10-2021
506-143.r2	Platí pre (zákazníci vyznačeného obchodníka - 2 riadky)	10-2021
506-143.r3	Platí pre (zákazníci vyznačeného obchodníka - 3 riadky)	10-2021
507-50	Neplatí pre (motorové vozidlá s výnimkou motocyklov bez postranného vozíka)	10-2021
507-51	Neplatí pre (električky)	10-2021
507-52	Neplatí pre (nákladné vozidlá)	10-2021
507-53	Neplatí pre (autobusy a trolejbusy)	10-2021
506-53,51	Neplatí pre (autobusy a trolejbusy a električky)	10-2021
507-54	Neplatí pre (osobné vozidlá)	10-2021
507-55	Neplatí pre (zvláštne motorové vozidlá)	10-2021
507-56	Neplatí pre (motocykle)	10-2021
506-56,50	Neplatí pre (motorové vozidlá)	10-2021
507-57	Neplatí pre (mopedy)	10-2021
507-58	Neplatí pre (bicykle)	10-2021
507-58,57	Neplatí pre (bicykle a mopedy)	10-2021

Číslo	Názov	Verzia
507-60	Neplatí pre (chodci – značka vo vzťahu k priestoru pre vozidlá)	10-2021
507-61	Neplatí pre (chodci – značka vo vzťahu k priestoru pre chodcov)	01-2023
507-63	Neplatí pre (záprahové vozidlá)	10-2021
507-64	Neplatí pre (jazdci na zvierati)	10-2021
507-67	Neplatí pre (elektromobily)	10-2021
507-68	Neplatí pre (elektrobicykle)	10-2021
507-70	Neplatí pre (osobné vozidlá s prívěsom)	10-2021
507-71	Neplatí pre (nákladné vozidlá s prívěsom)	10-2021
507-72	Neplatí pre (prípojné vozidlá)	10-2021
507-75	Neplatí pre (vozidlá prepravujúce nebezpečné veci)	10-2021
507-76	Neplatí pre (vozidlá prepravujúce náklad, ktorý môže spôsobiť znečistenie vody)	10-2021
507-77	Neplatí pre (obytné automobily)	10-2021
507-78	Neplatí pre (obytné prívěsy)	10-2021
507-80	Neplatí pre (koľajové vozidlá)	10-2021
507-81	Neplatí pre (vojenské pásové vozidlá)	10-2021
507-85	Neplatí pre (osoby pohybujúce sa na korčuliach, skejtborde, kolobežke alebo obdobnom športovom vybavení)	10-2021
507-86	Neplatí pre (osoby so zdravotným postihnutím)	10-2021
507-90	Neplatí pre (vozidlá taxislužby)	10-2021
507-100	Neplatí pre (zásobovanie)	10-2021
507-100.c50	Neplatí pre + Časové obmedzenie (zásobovanie; hodinový rozsah)	10-2021
507-101	Neplatí pre (dopravná obsluha)	10-2021
507-102	Neplatí pre (rezidenti)	10-2021
507-102.c71	Neplatí pre + Časové obmedzenie (rezidenti; pracovné dni okrem soboty, parkovací symbol + hodinový rozsah)	10-2021
507-120	Neplatí pre (správa a údržba ciest)	10-2021
507-121	Neplatí pre (vozidlá stavby)	10-2021
507-139.r1	Neplatí pre (vozidlá vyznačeného prevádzkovateľa - 1 riadok)	10-2021
507-139.r2	Neplatí pre (vozidlá vyznačeného prevádzkovateľa - 2 riadky)	10-2021
507-139.r3	Neplatí pre (vozidlá vyznačeného prevádzkovateľa - 3 riadky)	10-2021
507-141.r1	Neplatí pre (klienti vyznačeného subjektu - 1 riadok)	10-2021
507-141.r2	Neplatí pre (klienti vyznačeného subjektu - 2 riadky)	10-2021
507-141.r3	Neplatí pre (klienti vyznačeného subjektu - 3 riadky)	10-2021
507-142.r1	Neplatí pre (návštevníci vyznačeného objektu - 1 riadok)	10-2021
507-142.r2	Neplatí pre (návštevníci vyznačeného objektu - 2 riadky)	10-2021
507-142.r3	Neplatí pre (návštevníci vyznačeného objektu - 3 riadky)	10-2021
507-143.r1	Neplatí pre (zákazníci vyznačeného obchodu - 1 riadok)	10-2021
507-143.r2	Neplatí pre (zákazníci vyznačeného obchodu - 2 riadky)	10-2021
507-143.r3	Neplatí pre (zákazníci vyznačeného obchodu - 3 riadky)	10-2021
508-2,8	Hmotnosť (2,8 t)	10-2021
508-3,5	Hmotnosť (3,5 t)	10-2021

Číslo	Názov	Verzia
508-7,5	Hmotnosť (7,5 t)	10-2021
508-12	Hmotnosť (12 t)	10-2021
509-50	Spresňujúce informácie (k značke 101: zmena prednosti v jazde)	10-2021
509-51	Spresňujúce informácie (k značke 101: zmena organizácie premávky)	10-2021
509-52	Spresňujúce informácie (k značke 101: policajná kontrola)	10-2021
509-53	Spresňujúce informácie (k značke 101: stavebná premávka)	10-2021
509-54	Spresňujúce informácie (k značke 101: nehodový úsek)	10-2021
509-55	Spresňujúce informácie (k značke 101: nehodová lokalita)	10-2021
509-56	Spresňujúce informácie (k značke 101: neprehľadný horizont)	10-2021
507-57	Spresňujúce informácie (k značke 101 najmä na diaľnici: zúženie krajnice)	10-2021
509-58	Spresňujúce informácie (k značke 101: výjazd)	10-2021
509-60	Spresňujúce informácie (k značke 101: kolóna - použitie len na premennej alebo prenosnej značke)	10-2021
509-62	Spresňujúce informácie (k značke 101: nehoda - použitie len na premennej alebo prenosnej značke)	10-2021
509-63	Spresňujúce informácie (k značke 101: hmla - použitie len na premennej alebo prenosnej značke)	10-2021
507-70	Spresňujúce informácie (k značke 113 najmä na diaľnici: pomalé nákladné vozidlá)	10-2021
509-71	Spresňujúce informácie (k značke 115: výtlky)	10-2021
509-72	Spresňujúce informácie (k značke 115: vyjazdené koľaje)	10-2021
509-73	Spresňujúce informácie (k značkám 120, 122, príp. 101: znečistená vozovka)	10-2021
509-74	Spresňujúce informácie (k značke 135 najmä na vjazde na diaľnicu: riadený vjazd)	10-2021
509-75	Spresňujúce informácie (k značke 140: nemocnica)	10-2021
509-76	Spresňujúce informácie (k značke 140: domov dôchodcov)	10-2021
509-77	Spresňujúce informácie (k značke 141: škola)	10-2021
509-78	Spresňujúce informácie (k značke 141: škôlka)	10-2021
509-79	Spresňujúce informácie (k značke 141: detské ihrisko)	10-2021
509-80	Spresňujúce informácie (k značke 225-60 až -81: zosadnite z bicykla)	10-2021
509-81-10	Spresňujúce informácie (k značke 233-60 príp. 225: smer pohybu chodcov, vľavo)	01-2023
509-81-20	Spresňujúce informácie (k značke 233-60 príp. 225: smer pohybu chodcov, vpravo)	01-2023
509-81-30	Spresňujúce informácie (k značke 233-60 príp. 225: smer pohybu chodcov, vľavo a vpravo)	01-2023
509-87	Spresňujúce informácie (k značke 280: použite aj krajnicu)	10-2021
509-88	Spresňujúce informácie (k značke 280 pred značkou 281: koniec o m)	10-2021
509-89	Spresňujúce informácie (k značke 281: opustite krajnicu)	10-2021
509-90	Spresňujúce informácie (k značke 322: názov a dĺžka tunela - ak sa nezmesť priamo na značku)	10-2021
509-91	Spresňujúce informácie (k značke 330: názov služby alebo prevádzkovateľa)	10-2021

Číslo	Názov	Verzia
509-92	Spresňujúce informácie (k značke 330: logo služby alebo prevádzkovateľa)	10-2021
509-93	Spresňujúce informácie (k značke 330: druhy viacerých alternatívnych palív)	10-2021
509-94	Spresňujúce informácie (k značke 330: frekvencia k označeniu služby Radio)	10-2021
509-95	Spresňujúce informácie (k značke 370: vzdialenosť k nasledujúcemu odpočívadlu so službami)	10-2021
509-96	Spresňujúce informácie (k značke 370: informácie o prevádzkovateľoch služieb na odpočívadle)	10-2021
509-97	Spresňujúce informácie (k značke 392: dĺžka obchádzky ... km)	10-2021
509-100.r1	Spresňujúce informácie (iné ako uvedené v ostatných VL - 1 riadok)	10-2021
509-100.r2	Spresňujúce informácie (iné ako uvedené v ostatných VL - 2 riadky)	10-2021
509-100.r3	Spresňujúce informácie (iné ako uvedené v ostatných VL - 3 riadky)	10-2021
509-100.r4	Spresňujúce informácie (iné ako uvedené v ostatných VL - 4 riadky)	10-2021
509-100.r5	Spresňujúce informácie (iné ako uvedené v ostatných VL - 5 riadkov - len k značkám pre statickú premávku)	10-2021
509-100.r6	Spresňujúce informácie (iné ako uvedené v ostatných VL - 6 riadkov - len k značkám pre statickú premávku)	10-2021
509-101.r1	Spresňujúce informácie (uvedenie informácie v jazyku národnostnej menšiny - 1 riadok)	01-2023
509-101.r2	Spresňujúce informácie (uvedenie informácie v jazyku národnostnej menšiny - 2 riadky)	01-2023
509-101.r3	Spresňujúce informácie (uvedenie informácie v jazyku národnostnej menšiny - 3 riadky)	01-2023
509-101.r4	Spresňujúce informácie (uvedenie informácie v jazyku národnostnej menšiny - 4 riadky)	01-2023
509-102	Spresňujúce informácie (preklad nápisu "protismer" na Z 344 do jazyka národnostnej menšiny – vzor)	01-2023
510-10	Priebeh hlavnej cesty (zdola doľava, vedľajšie cesty vpravo a hore)	10-2021
510-11	Priebeh hlavnej cesty (zdola doľava, vedľajšia cesta hore)	10-2021
510-12	Priebeh hlavnej cesty (zdola doľava, vedľajšia cesta vpravo)	10-2021
510-13	Priebeh hlavnej cesty (zhora doľava, vedľajšie cesty dolu a vpravo)	10-2021
510-14	Priebeh hlavnej cesty (zhora doľava, vedľajšia cesta dolu)	10-2021
510-20	Priebeh hlavnej cesty (zdola doprava, vedľajšie cesty vľavo a hore)	10-2021
510-21	Priebeh hlavnej cesty (zdola doprava, vedľajšia cesta vľavo)	10-2021
510-22	Priebeh hlavnej cesty (zdola doprava, vedľajšia cesta hore)	10-2021
510-23	Priebeh hlavnej cesty (zhora doprava, vedľajšie cesty vľavo a dole)	10-2021
510-24	Priebeh hlavnej cesty (zhora doprava, vedľajšia cesta dole)	10-2021
511	Vzdialenosť k povinnému zastaveniu	10-2021
512	Priečna jazda električky	10-2021
513	Priečna jazda cyklistov	10-2021
514	Obojsmerná jazda cyklistov	10-2021
515-51	Voľno (električky)	10-2021
515-53	Voľno (autobusy a trolejbusy)	10-2021
515-53,51	Voľno (autobusy a trolejbusy a električky)	10-2021

Číslo	Názov	Verzia
515-57	Voľno (mopedy)	10-2021
515-58	Voľno (bicykle)	10-2021
506-58,57	Platí pre (bicykle a mopedy)	10-2021
515-64	Voľno (jazdci na zvierati)	10-2021
515-67	Voľno (elektromobily)	10-2021
515-68	Voľno (elektrobicykle)	10-2021
515-100	Voľno (zásobovanie)	10-2021
515-100.c50	Voľno + Časové obmedzenie (zásobovanie; hodinový rozsah)	10-2021
515-101	Voľno (dopravná obsluha)	10-2021
515-102	Voľno (rezidenti)	10-2021
520	Tranzit	10-2021
520.h3,5	Tranzit + Hmotnosť (hmotnosť 3,5 t)	10-2021
520.h7,5	Tranzit + Hmotnosť (hmotnosť 7,5 t)	10-2021
520.h12	Tranzit + Hmotnosť (hmotnosť 12 t)	10-2021
521-50	Kategória tunela (kategória B)	10-2021
521-51	Kategória tunela (kategória C)	10-2021
521-52	Kategória tunela (kategória D)	10-2021
521-53	Kategória tunela (kategória E)	10-2021
522-50	Jediné vozidlo (hmotnosť)	01-2023
522-60	Jediné vozidlo (dĺžka)	01-2023
525	Predchádzanie zvláštnych vozidiel	10-2021
526	Rozšírenie zákazu predchádzania	10-2021
527-3	Emisná trieda (žltá - EURO 3/III)	10-2021
527-4	Emisná trieda (zelená - EURO 4/IV)	10-2021
527-5	Emisná trieda (modrá - EURO 5/V)	10-2021
527-6	Emisná trieda (fialová - EURO 6/VI)	10-2021
530	Obmedzenie parkovania na krajnici	10-2021
531	Vyhradené parkovanie	10-2021
532-50	Časovo obmedzené parkovanie {1 hodina}	01-2023
532-51	Časovo obmedzené parkovanie {2 hodiny}	01-2023
532-52	Časovo obmedzené parkovanie {3 hodiny}	01-2023
532-53	Časovo obmedzené parkovanie {4 hodiny}	01-2023
532-55	Časovo obmedzené parkovanie {5 minút}	01-2023
532-56	Časovo obmedzené parkovanie {10 minút}	01-2023
532-57	Časovo obmedzené parkovanie {15 minút}	01-2023
532-58	Časovo obmedzené parkovanie {20 minút}	01-2023
532-59	Časovo obmedzené parkovanie {30 minút}	01-2023
532-60	Časovo obmedzené parkovanie {1 hodina, s parkovacím kotúčom}	01-2023
532-61	Časovo obmedzené parkovanie {2 hodiny, s parkovacím kotúčom}	01-2023
532-62	Časovo obmedzené parkovanie {3 hodiny, s parkovacím kotúčom}	01-2023
532-63	Časovo obmedzené parkovanie {4 hodiny, s parkovacím kotúčom}	01-2023

Číslo	Názov	Verzia
533	Platené parkovanie	10-2021
533.c78	Platené parkovanie + Časové obmedzenie (dni v týždni, interval + hodinový rozsah)	10-2021
533.c78 .n102	Platené parkovanie + Čas. obmedzenie + neplatí pre (dni v týždni, interval + hodinový rozsah; rezidenti)	10-2021
533.n102	Platené parkovanie + Neplatí pre (rezidenti)	10-2021



velikost' 1	velikost' 2	velikost' 3
630	900	1260

Nebezpečnost

VL 6.1

101

10-2021



veľkosť 1	veľkosť 2	veľkosť 3
630	900	1260

Zákruta
(vľavo)

VL 6.1

110-10

10-2021



velikost' 1	velikost' 2	velikost' 3
630	900	1260

Zákruta
(vpravo)

VL 6.1

110-20

10-2021



velikost' 1	velikost' 2	velikost' 3
630	900	1260

Dvojitá zákruta
(prvá v'avo)

VL 6.1

111-10

10-2021



velikost' 1	velikost' 2	velikost' 3
630	900	1260

Dvojitá zákruta
(prvá vpravo)

VL 6.1

111-20

10-2021



veľkosť 1	veľkosť 2	veľkosť 3
630	900	1260

Klesanie
(4 %)

VL 6.1

112-4

10-2021



veľkosť 1	veľkosť 2	veľkosť 3
630	900	1260

Klesanie
(5 %)

VL 6.1

112-5

10-2021



veľkosť 1	veľkosť 2	veľkosť 3
630	900	1260

Klesanie
(6 %)

VL 6.1

112-6

10-2021



veľkosť 1	veľkosť 2	veľkosť 3
630	900	1260

Klesanie
(7 %)

VL 6.1

112-7

10-2021



veľkosť 1	veľkosť 2	veľkosť 3
630	900	1260

Klesanie
(8 %)

VL 6.1

112-8

10-2021



veľkosť 1	veľkosť 2	veľkosť 3
630	900	1260

Klesanie
(9 %)

VL 6.1

112-9

10-2021



veľkosť 1	veľkosť 2	veľkosť 3
630	900	1260

Klesanie
(10 %)

VL 6.1

112-10

10-2021



veľkosť 1	veľkosť 2	veľkosť 3
630	900	1260

Klesanie
(11 %)

VL 6.1

112-11

10-2021



veľkosť 1	veľkosť 2	veľkosť 3
630	900	1260

Klesanie
(12 %)

VL 6.1

112-12

10-2021



veľkosť 1	veľkosť 2	veľkosť 3
630	900	1260

Klesanie
(13 %)

VL 6.1

112-13

10-2021



veľkosť 1	veľkosť 2	veľkosť 3
630	900	1260

Klesanie
(14 %)

VL 6.1

112-14

10-2021



veľkosť 1	veľkosť 2	veľkosť 3
630	900	1260

Klesanie
(15 %)

VL 6.1

112-15

10-2021



veľkosť 1	veľkosť 2	veľkosť 3
630	900	1260

Klesanie
(16 %)

VL 6.1

112-16

10-2021



veľkosť 1	veľkosť 2	veľkosť 3
630	900	1260

Klesanie
(17 %)

VL 6.1

112-17

10-2021



veľkosť 1	veľkosť 2	veľkosť 3
630	900	1260

Klesanie
(18 %)

VL 6.1

112-18

10-2021



veľkosť 1	veľkosť 2	veľkosť 3
630	900	1260

Klesanie
(19 %)

VL 6.1

112-19

10-2021



veľkosť 1	veľkosť 2	veľkosť 3
630	900	1260

Klesanie
(20 %)

VL 6.1

112-20

10-2021



veľkosť 1	veľkosť 2	veľkosť 3
630	900	1260

Stúpanie
(4 %)

VL 6.1

113-4

10-2021



veľkosť 1	veľkosť 2	veľkosť 3
630	900	1260

Stúpanie
(5 %)

VL 6.1

113-5

10-2021



veľkosť 1	veľkosť 2	veľkosť 3
630	900	1260

Stúpanie
(6 %)

VL 6.1

113-6

10-2021



veľkosť 1	veľkosť 2	veľkosť 3
630	900	1260

Stúpanie
(7 %)

VL 6.1

113-7

10-2021



veľkosť 1	veľkosť 2	veľkosť 3
630	900	1260

Stúpanie
(8 %)

VL 6.1

113-8

10-2021



veľkosť 1	veľkosť 2	veľkosť 3
630	900	1260

Stúpanie
(9 %)

VL 6.1

113-9

10-2021



veľkosť 1	veľkosť 2	veľkosť 3
630	900	1260

Stúpanie
(10 %)

VL 6.1

113-10

10-2021



veľkosť 1	veľkosť 2	veľkosť 3
630	900	1260

Stúpanie
(11 %)

VL 6.1

113-11

10-2021



veľkosť 1	veľkosť 2	veľkosť 3
630	900	1260

Stúpanie
(12 %)

VL 6.1

113-12

10-2021



veľkosť 1	veľkosť 2	veľkosť 3
630	900	1260

Stúpanie
(13 %)

VL 6.1

113-13

10-2021



veľkosť 1	veľkosť 2	veľkosť 3
630	900	1260

Stúpanie
(14 %)

VL 6.1

113-14

10-2021



veľkosť 1	veľkosť 2	veľkosť 3
630	900	1260

Stúpanie
(15 %)

VL 6.1

113-15

10-2021



veľkosť 1	veľkosť 2	veľkosť 3
630	900	1260

Stúpanie
(16 %)

VL 6.1

113-16

10-2021



veľkosť 1	veľkosť 2	veľkosť 3
630	900	1260

Stúpanie
(17 %)

VL 6.1

113-17

10-2021



veľkosť 1	veľkosť 2	veľkosť 3
630	900	1260

Stúpanie
(18 %)

VL 6.1

113-18

10-2021



veľkosť 1	veľkosť 2	veľkosť 3
630	900	1260

Stúpanie
(19 %)

VL 6.1

113-19

10-2021



veľkosť 1	veľkosť 2	veľkosť 3
630	900	1260

Stúpanie
(20 %)

VL 6.1

113-20

10-2021



velikost' 1	velikost' 2	velikost' 3
630	900	1260

Zúžená vozovka
(sprava)

VL 6.1

114-10

10-2021




velikost' 1	velikost' 2	velikost' 3
630	900	1260

Zúžená vozovka
(zľava)

VL 6.1

114-20

10-2021



veľkosť 1	veľkosť 2	veľkosť 3
630	900	1260

Zúžená vozovka
(z oboch strán)

VL 6.1

114-30

10-2021



velikost' 1	velikost' 2	velikost' 3
630	900	1260

Nerovnost' vozovky

VL 6.1

115

10-2021



velikost' 1	velikost' 2	velikost' 3
630	900	1260

Nebezpečná krajnice

VL 6.1

116

10-2021



velikost' 1	velikost' 2	velikost' 3
630	900	1260

Nebezpečnostvo šmyku

VL 6.1

120

10-2021



veľkosť 1	veľkosť 2	veľkosť 3
630	900	1260

Sneh alebo poľadovica

VL 6.1

121

10-2021



velikost' 1	velikost' 2	velikost' 3
630	900	1260

Štrk na vozovke

VL 6.1

122

10-2021



veľkosť 1	veľkosť 2	veľkosť 3
630	900	1260

Padnuté kamene
(z pravej strany)

VL 6.1

125-10

10-2021



velikost' 1	velikost' 2	velikost' 3
630	900	1260

Padnuté kamene
(z ľavej strany)

VL 6.1

125-20

10-2021



veľkosť 1	veľkosť 2	veľkosť 3
630	900	1260

Bočný vietor

VL 6.1

126

10-2021



veľkosť 1	veľkosť 2	veľkosť 3
630	900	1260

Kolóny

VL 6.1

130

10-2021



velikost' 1	velikost' 2	velikost' 3
630	900	1260

Práce

VL 6.1

131

10-2021



velikost' 1	velikost' 2	velikost' 3
630	900	1260

Obojsměrná premávka

VL 6.1

132

10-2021



velikost' 1	velikost' 2	velikost' 3
630	900	1260

Svetelné signály

VL 6.1

135

10-2021



velikost 1	velikost 2	velikost 3
630	900	1260

Křižovatka

VL 6.1

136

10-2021



veľkosť 1	veľkosť 2	veľkosť 3
630	900	1260

Chodci
(umiestnenie vpravo)

VL 6.1

140-10

10-2021



veľkosť 1	veľkosť 2	veľkosť 3
630	900	1260

Chodci
(umiestnenie vľavo)

VL 6.1

140-20

10-2021



veľkosť 1	veľkosť 2	veľkosť 3
630	900	1260

Deti
(umiestnenie vpravo)

VL 6.1

141-10

10-2021



veľkosť 1	veľkosť 2	veľkosť 3
630	900	1260

Deti
(umiestnenie vľavo)

VL 6.1

141-20

10-2021



veľkosť 1	veľkosť 2	veľkosť 3
630	900	1260

Priechod pre chodcov
(výstražná značka; umiestnenie vpravo)

VL 6.1

142-10

10-2021



veľkosť 1	veľkosť 2	veľkosť 3
630	900	1260

Priechod pre chodcov
(výstražná značka; umiestnenie vľavo)

VL 6.1

142-20

10-2021



veľkosť 1	veľkosť 2	veľkosť 3
630	900	1260

Cyklisti
(umiestnenie vpravo)

VL 6.1

143-10

10-2021



veľkosť 1	veľkosť 2	veľkosť 3
630	900	1260

Cyklisti
(umiestnenie vľavo)

VL 6.1

143-20

10-2021



veľkosť 1	veľkosť 2	veľkosť 3
630	900	1260

Zver
(umiestnenie vpravo)

VL 6.1

145-10

10-2021



veľkosť 1	veľkosť 2	veľkosť 3
630	900	1260

Zver

(drobné živočíchy, umiestnenie vpravo)

VL 6.1

145-11

10-2021



veľkosť 1	veľkosť 2	veľkosť 3
630	900	1260

Zver
(umiestnenie vľavo)

VL 6.1

145-20

10-2021



veľkosť 1	veľkosť 2	veľkosť 3
630	900	1260

Zver
(drobné živočíchy, umiestnenie vľavo)

VL 6.1

145-21

10-2021



veľkosť 1	veľkosť 2	veľkosť 3
630	900	1260

Hospodárske zvieratá
(umiestnenie vpravo)

VL 6.1

146-10

10-2021



veľkosť 1	veľkosť 2	veľkosť 3
630	900	1260

Hospodárske zvieratá
(umiestnenie vľavo)

VL 6.1

146-20

10-2021



veľkosť 1	veľkosť 2	veľkosť 3
–	900	–

Priecestie

VL 6.1

151

10-2021



veľkosť 1	veľkosť 2	veľkosť 3
–	1000 x 300	–

Návesť pred priecestím
(3-pruhová, umiestnenie vpravo)

VL 6.1

152-10

10-2021



veľkosť 1	veľkosť 2	veľkosť 3
–	1000 x 300	–

Návesť pred priecestím
(2-pruhová, umiestnenie vpravo)

VL 6.1

152-11

10-2021



veľkosť 1	veľkosť 2	veľkosť 3
–	1000 x 300	–

Návesť pred priecestím
(1-pruhová, umiestnenie vpravo)

VL 6.1

152-12

10-2021



veľkosť 1	veľkosť 2	veľkosť 3
–	1000 x 300	–

Návesť pred priecestím
(3-pruhová so vzdialenosťou, umiestnenie vpravo)

VL 6.1

152-15

10-2021



veľkosť 1	veľkosť 2	veľkosť 3
–	1000 x 300	–

Návesť pred priecestím
(2-pruhová so vzdialenosťou, umiestnenie vpravo)

VL 6.1

152-16

10-2021



veľkosť 1	veľkosť 2	veľkosť 3
–	1000 x 300	–

Návesť pred priecestím
(1-pruhová so vzdialenosťou, umiestnenie vpravo)

VL 6.1

152-17

10-2021



veľkosť 1	veľkosť 2	veľkosť 3
–	1000 x 300	–

Návesť pred priecestím
(3-pruhová, umiestnenie vľavo)

VL 6.1

152-20

10-2021



veľkosť 1	veľkosť 2	veľkosť 3
–	1000 x 300	–

Návesť pred priecestím
(2-pruhová, umiestnenie vľavo)

VL 6.1

152-21

10-2021



veľkosť 1	veľkosť 2	veľkosť 3
–	1000 x 300	–

Návesť pred priecestím
(1-pruhová, umiestnenie vľavo)

VL 6.1

152-22

10-2021



veľkosť 1	veľkosť 2	veľkosť 3
–	1000 x 300	–

Návesť pred priecestím
(3-pruhová so vzdialenosťou, umiestnenie vľavo)

VL 6.1

152-25

10-2021



veľkosť 1	veľkosť 2	veľkosť 3
–	1000 x 300	–

Návesť pred priecestím
(2-pruhová so vzdialenosťou, umiestnenie vľavo)

VL 6.1

152-26

10-2021




veľkosť 1	veľkosť 2	veľkosť 3
–	1000 x 300	–

Návesť pred priecestím
(1-pruhová so vzdialenosťou, umiestnenie vľavo)

VL 6.1

152-27

10-2021




veľkosť 1	veľkosť 2	veľkosť 3
–	2ks 1350 x 180	–

Výstražný kríž
(vedľa vozovky)

VL 6.1

153-50

10-2021




velikost' 1	velikost' 2	velikost' 3
–	2ks 1350 x 180	–

Výstražný kríž
(vedľa vozovky, elektrifikovaná trať)

VL 6.1

153-51

10-2021




velikost' 1	velikost' 2	velikost' 3
–	2ks 1350 x 180	–

Výstražný kríž
(nad vozovkou)

VL 6.1

153-52

10-2021



velikost' 1	velikost' 2	velikost' 3
–	2ks 1350 x 180	–

Výstražný kříž
(nad vozovkou, elektrifikovaná trať)

VL 6.1

153-53

10-2021



veľkosť 1	veľkosť 2	veľkosť 3
630	900	1260

Daj prednosť v jazde!

VL 6.1

201

10-2021



veľkosť 1	veľkosť 2	veľkosť 3
600	900	1050

Stoj, daj prednosť v jazde!

VL 6.1

202

10-2021



veľkosť 1	veľkosť 2	veľkosť 3
420	600	v:840

Prednosť protiidúcich vozidiel

VL 6.1

203

10-2021



veľkosť 1	veľkosť 2	veľkosť 3
420	600	p:750 v:840

Prikázaný smer jazdy
(vľavo)

VL 6.1

210-10

10-2021



veľkosť 1	veľkosť 2	veľkosť 3
420	600	p:750 v:840

Prikázaný smer jazdy
(vpravo)

VL 6.1

210-20

10-2021



veľkosť 1	veľkosť 2	veľkosť 3
420	600	p:750 v:840

Prikázaný smer jazdy
(priamo)

VL 6.1

210-30

10-2021



veľkosť 1	veľkosť 2	veľkosť 3
420	600	p:750 v:840

Prikázaný smer jazdy
(priamo alebo vľavo)

VL 6.1

210-31

10-2021



veľkosť 1	veľkosť 2	veľkosť 3
420	600	p:750 v:840

Prikázaný smer jazdy
(priamo alebo vpravo)

VL 6.1

210-32

10-2021



veľkosť 1	veľkosť 2	veľkosť 3
420	600	p:750 v:840

Prikázaný smer jazdy
(vľavo alebo vpravo)

VL 6.1

210-33

10-2021



veľkosť 1	veľkosť 2	veľkosť 3
420	600	p:750 v:840

Prikázaný smer odbočenia
(tu vľavo)

VL 6.1

211-10

10-2021



veľkosť 1	veľkosť 2	veľkosť 3
420	600	p:750 v:840

Prikázaný smer odbočenia
(tu vpravo)

VL 6.1

211-20

10-2021



veľkosť 1	veľkosť 2	veľkosť 3
420	600	p:750 v:840

Prikázaný smer obchádzania
(vľavo)

VL 6.1

212-10

10-2021



veľkosť 1	veľkosť 2	veľkosť 3
420	600	p:750 v:840

Prikázaný smer obchádzania
(vpravo)

VL 6.1

212-20

10-2021



velikost' 1	velikost' 2	velikost' 3
420	600	v:840

Kruhový objezd

VL 6.1

213

10-2021



veľkosť 1	veľkosť 2	veľkosť 3
420	600	p:750 v:840

Zákaz odbočenia
(vľavo)

VL 6.1

215-10

10-2021



veľkosť 1	veľkosť 2	veľkosť 3
420	600	p:750 v:840

Zákaz odbočenia
(vpravo)

VL 6.1

215-20

10-2021



veľkosť 1	veľkosť 2	veľkosť 3
420	600	p:750 v:840

Zákaz otáčania

VL 6.1

216

10-2021



veľkosť 1	veľkosť 2	veľkosť 3
420	600	–

Cestička pre chodcov

VL 6.1

220

01-2023



veľkosť 1	veľkosť 2	veľkosť 3
420	600	–



veľkosť 1	veľkosť 2	veľkosť 3
420	600	–

Spoločná cestička pre chodcov a cyklistov

VL 6.1

222

01-2023



veľkosť 1	veľkosť 2	veľkosť 3
420	600	–

Oddelená cestička pre chodcov a cyklistov
(cyklisti vľavo)

VL 6.1

223-50

01-2023



veľkosť 1	veľkosť 2	veľkosť 3
420	600	–

Oddelená cestička pre chodcov a cyklistov
(cyklisti vpravo)

VL 6.1

223-51

01-2023



veľkosť 1	veľkosť 2	veľkosť 3
420	600	v:840

Vyhradený pruh pre verejnú dopravu

VL 6.1

224

01-2023



veľkosť 1	veľkosť 2	veľkosť 3
420	600	–

Koniec špeciálnej cestičky alebo pruhu
(cestička pre chodcov)

VL 6.1

225-50

01-2023



veľkosť 1	veľkosť 2	veľkosť 3
420	600	–

Koniec špeciálnej cestičky alebo pruhu
(cyklistická komunikácia)

VL 6.1

225-60

01-2023



veľkosť 1	veľkosť 2	veľkosť 3
420	600	–

Koniec špeciálnej cestičky alebo pruhu
(spoločná cestička pre chodcov a cyklistov)

VL 6.1

225-70

01-2023



veľkosť 1	veľkosť 2	veľkosť 3
420	600	–

Koniec špeciálnej cestičky alebo pruhu
(oddelená cestička pre chodcov a cyklistov, cyklisti vľavo)

VL 6.1

225-80

01-2023



veľkosť 1	veľkosť 2	veľkosť 3
420	600	–

Koniec špeciálnej cestičky alebo pruhu
(oddelená cestička pre chodcov a cyklistov, cyklisti vpravo)

VL 6.1

225-81

01-2023



veľkosť 1	veľkosť 2	veľkosť 3
420	600	v:840

Koniec špeciálnej cestičky alebo pruhu
(vyhradený pruh pre verejnú dopravu)

VL 6.1

225-90

01-2023



velikost' 1	velikost' 2	velikost' 3
420	600	p:750 v:840

Zákaz vjazdu

VL 6.1

230

10-2021



veľkosť 1	veľkosť 2	veľkosť 3
420	600	p:750 v:840

Zákaz vjazdu pre všetky vozidlá

VL 6.1

231

10-2021



veľkosť 1	veľkosť 2	veľkosť 3
420	600	p:750 v:840

Zákaz vjazdu pre všetky motorové vozidlá

VL 6.1

232

10-2021



veľkosť 1	veľkosť 2	veľkosť 3
420	600	p:750 v:840

Zákaz vjazdu pre
(motorové vozidlá okrem motocyklov bez postranného vozíka)

VL 6.1

233-50

10-2021



veľkosť 1	veľkosť 2	veľkosť 3
420	600	p:750 v:840

Zákaz vjazdu pre
(nákladné vozidlá)

VL 6.1

233-52

10-2021



veľkosť 1	veľkosť 2	veľkosť 3
420	600	p:750 v:840

Zákaz vjazdu pre
(autobusy a trolejbusy)

VL 6.1

233-53

10-2021



veľkosť 1	veľkosť 2	veľkosť 3
420	600	p:750 v:840

Zákaz vjazdu pre
(zvláštne motorové vozidlá)

VL 6.1

233-55

10-2021



veľkosť 1	veľkosť 2	veľkosť 3
420	600	p:750 v:840

Zákaz vjazdu pre
(motocykle)

VL 6.1

233-56

10-2021



veľkosť 1	veľkosť 2	veľkosť 3
420	600	p:750 v:840

Zákaz vjazdu pre
(mopedy)

VL 6.1

233-57

10-2021



veľkosť 1	veľkosť 2	veľkosť 3
420	600	–

Zákaz vjazdu pre
(bicykle)

VL 6.1

233-58

10-2021



veľkosť 1	veľkosť 2	veľkosť 3
420	600	–

Zákaz vstupu pre
(chodcov)

VL 6.1

233-60

10-2021



velikost' 1	velikost' 2	velikost' 3
420	600	–

Zákaz vjazdu pre
(záprahové vozidlá)

VL 6.1

233-63

10-2021



veľkosť 1	veľkosť 2	veľkosť 3
420	600	–

Zákaz vjazdu pre
(jazdcov na zvierati)

VL 6.1

233-64

10-2021



veľkosť 1	veľkosť 2	veľkosť 3
420	600	p:750 v:840

Zákaz vjazdu pre
(prípojné vozidlá)

VL 6.1

233-72

10-2021



veľkosť 1	veľkosť 2	veľkosť 3
420	600	p:750 v:840

Zákaz vjazdu pre
(obytné automobily)

VL 6.1

233-77

10-2021



veľkosť 1	veľkosť 2	veľkosť 3
420	600	p:750 v:840

Zákaz vjazdu pre
(obytné prívesy)

VL 6.1

233-78

10-2021



veľkosť 1	veľkosť 2	veľkosť 3
420	600	p:750 v:840

Zákaz vstupu pre

(osoby pohyb. sa na korčuliach, skejtborde, kolobežke alebo obd. šport. vybavení)

VL 6.1

233-85

10-2021



veľkosť 1	veľkosť 2	veľkosť 3
420	600	p:750 v:840

Zákaz vjazdu pre voz. prepravujúce nebezpečné veci

VL 6.1

234

10-2021



veľkosť 1	veľkosť 2	veľkosť 3
420	600	p:750 v:840

Zák. vj. pre voz. prepr. nákl., kt. môže spôs. zneč. vody	VL 6.1
	235
	10-2021



veľkosť 1	veľkosť 2	veľkosť 3
420	600	p:750 v:840

Maximálna hmotnosť
(2,8 t)

VL 6.1

240-2,8

10-2021



veľkosť 1	veľkosť 2	veľkosť 3
420	600	p:750 v:840

Maximálna hmotnosť
(3,5 t)

VL 6.1

240-3,5

10-2021



veľkosť 1	veľkosť 2	veľkosť 3
420	600	p:750 v:840

Maximálna hmotnosť
(4 t)

VL 6.1

240-4

10-2021



veľkosť 1	veľkosť 2	veľkosť 3
420	600	p:750 v:840

Maximálna hmotnosť
(4,5 t)

VL 6.1

240-4,5

10-2021



veľkosť 1	veľkosť 2	veľkosť 3
420	600	p:750 v:840

Maximálna hmotnosť
(5 t)

VL 6.1

240-5

10-2021



veľkosť 1	veľkosť 2	veľkosť 3
420	600	p:750 v:840

Maximálna hmotnosť
(5,5 t)

VL 6.1

240-5,5

10-2021



veľkosť 1	veľkosť 2	veľkosť 3
420	600	p:750 v:840

Maximálna hmotnosť
(6 t)

VL 6.1

240-6

10-2021



veľkosť 1	veľkosť 2	veľkosť 3
420	600	p:750 v:840

Maximálna hmotnosť
(6,5 t)

VL 6.1

240-6,5

10-2021



veľkosť 1	veľkosť 2	veľkosť 3
420	600	p:750 v:840

Maximálna hmotnosť
(7 t)

VL 6.1

240-7

10-2021



veľkosť 1	veľkosť 2	veľkosť 3
420	600	p:750 v:840

Maximálna hmotnosť
(7,5 t)

VL 6.1

240-7,5

10-2021



veľkosť 1	veľkosť 2	veľkosť 3
420	600	p:750 v:840

Maximálna hmotnosť
(8 t)

VL 6.1

240-8

10-2021



veľkosť 1	veľkosť 2	veľkosť 3
420	600	p:750 v:840

Maximálna hmotnosť
(8,5 t)

VL 6.1

240-8,5

10-2021



veľkosť 1	veľkosť 2	veľkosť 3
420	600	p:750 v:840

Maximálna hmotnosť
(9 t)

VL 6.1

240-9

10-2021



veľkosť 1	veľkosť 2	veľkosť 3
420	600	p:750 v:840

Maximálna hmotnosť
(9,5 t)

VL 6.1

240-9,5

10-2021



veľkosť 1	veľkosť 2	veľkosť 3
420	600	p:750 v:840

Maximálna hmotnosť
(10 t)

VL 6.1

240-10

10-2021



veľkosť 1	veľkosť 2	veľkosť 3
420	600	p:750 v:840

Maximálna hmotnosť
(11 t)

VL 6.1

240-11

10-2021



veľkosť 1	veľkosť 2	veľkosť 3
420	600	p:750 v:840

Maximálna hmotnosť
(12 t)

VL 6.1

240-12

10-2021



veľkosť 1	veľkosť 2	veľkosť 3
420	600	p:750 v:840

Maximálna hmotnosť
(13 t)

VL 6.1

240-13

10-2021



veľkosť 1	veľkosť 2	veľkosť 3
420	600	p:750 v:840

Maximálna hmotnosť
(14 t)

VL 6.1

240-14

10-2021



veľkosť 1	veľkosť 2	veľkosť 3
420	600	p:750 v:840

Maximálna hmotnosť
(15 t)

VL 6.1

240-15

10-2021



veľkosť 1	veľkosť 2	veľkosť 3
420	600	p:750 v:840

Maximálna hmotnosť
(16 t)

VL 6.1

240-16

10-2021



veľkosť 1	veľkosť 2	veľkosť 3
420	600	p:750 v:840

Maximálna hmotnosť
(17 t)

VL 6.1

240-17

10-2021



veľkosť 1	veľkosť 2	veľkosť 3
420	600	p:750 v:840

Maximálna hmotnosť
(18 t)

VL 6.1

240-18

10-2021



veľkosť 1	veľkosť 2	veľkosť 3
420	600	p:750 v:840

Maximálna hmotnosť
(19 t)

VL 6.1

240-19

10-2021



veľkosť 1	veľkosť 2	veľkosť 3
420	600	p:750 v:840

Maximálna hmotnosť
(20 t)

VL 6.1

240-20

10-2021



veľkosť 1	veľkosť 2	veľkosť 3
420	600	p:750 v:840

Maximálna hmotnosť
(21 t)

VL 6.1

240-21

10-2021



veľkosť 1	veľkosť 2	veľkosť 3
420	600	p:750 v:840

Maximálna hmotnosť
(22 t)

VL 6.1

240-22

10-2021



veľkosť 1	veľkosť 2	veľkosť 3
420	600	p:750 v:840

Maximálna hmotnosť
(23 t)

VL 6.1

240-23

10-2021



veľkosť 1	veľkosť 2	veľkosť 3
420	600	p:750 v:840

Maximálna hmotnosť
(24 t)

VL 6.1

240-24

10-2021



veľkosť 1	veľkosť 2	veľkosť 3
420	600	p:750 v:840

Maximálna hmotnosť
(25 t)

VL 6.1

240-25

10-2021



veľkosť 1	veľkosť 2	veľkosť 3
420	600	p:750 v:840

Maximálna hmotnosť
(26 t)

VL 6.1

240-26

10-2021



veľkosť 1	veľkosť 2	veľkosť 3
420	600	p:750 v:840

Maximálna hmotnosť
(27 t)

VL 6.1

240-27

10-2021



veľkosť 1	veľkosť 2	veľkosť 3
420	600	p:750 v:840

Maximálna hmotnosť
(28 t)

VL 6.1

240-28

10-2021



veľkosť 1	veľkosť 2	veľkosť 3
420	600	p:750 v:840

Maximálna hmotnosť
(29 t)

VL 6.1

240-29

10-2021



veľkosť 1	veľkosť 2	veľkosť 3
420	600	p:750 v:840

Maximálna hmotnosť
(30 t)

VL 6.1

240-30

10-2021



veľkosť 1	veľkosť 2	veľkosť 3
420	600	p:750 v:840

Maximálna hmotnosť
(31 t)

VL 6.1

240-31

10-2021



veľkosť 1	veľkosť 2	veľkosť 3
420	600	p:750 v:840

Maximálna hmotnosť
(32 t)

VL 6.1

240-32

10-2021



veľkosť 1	veľkosť 2	veľkosť 3
420	600	p:750 v:840

Maximálna hmotnosť
(33 t)

VL 6.1

240-33

10-2021



veľkosť 1	veľkosť 2	veľkosť 3
420	600	p:750 v:840

Maximálna hmotnosť
(34 t)

VL 6.1

240-34

10-2021



veľkosť 1	veľkosť 2	veľkosť 3
420	600	p:750 v:840

Maximálna hmotnosť
(35 t)

VL 6.1

240-35

10-2021



veľkosť 1	veľkosť 2	veľkosť 3
420	600	p:750 v:840

Maximálna hmotnosť
(36 t)

VL 6.1

240-36

10-2021



veľkosť 1	veľkosť 2	veľkosť 3
420	600	p:750 v:840

Maximálna hmotnosť
(37 t)

VL 6.1

240-37

10-2021



veľkosť 1	veľkosť 2	veľkosť 3
420	600	p:750 v:840

Maximálna hmotnosť
(38 t)

VL 6.1

240-38

10-2021



veľkosť 1	veľkosť 2	veľkosť 3
420	600	p:750 v:840

Maximálna hmotnosť
(39 t)

VL 6.1

240-39

10-2021



veľkosť 1	veľkosť 2	veľkosť 3
420	600	p:750 v:840

Maximálna hmotnosť
(40 t)

VL 6.1

240-40

10-2021



veľkosť 1	veľkosť 2	veľkosť 3
420	600	p:750 v:840

Maximálna hmotnosť
(41 t)

VL 6.1

240-41

10-2021



veľkosť 1	veľkosť 2	veľkosť 3
420	600	p:750 v:840

Maximálna hmotnosť
(42 t)

VL 6.1

240-42

10-2021



veľkosť 1	veľkosť 2	veľkosť 3
420	600	p:750 v:840

Maximálna hmotnosť
(43 t)

VL 6.1

240-43

10-2021



veľkosť 1	veľkosť 2	veľkosť 3
420	600	p:750 v:840

Maximálna hmotnosť na nápravu
(7 t)

VL 6.1

241-7

10-2021



veľkosť 1	veľkosť 2	veľkosť 3
420	600	p:750 v:840

Maximálna hmotnosť na nápravu
(8 t)

VL 6.1

241-8

10-2021



veľkosť 1	veľkosť 2	veľkosť 3
420	600	p:750 v:840

Maximálna hmotnosť na nápravu
(9 t)

VL 6.1

241-9

10-2021



veľkosť 1	veľkosť 2	veľkosť 3
420	600	p:750 v:840

Maximálna hmotnosť na nápravu
(10 t)

VL 6.1

241-10

10-2021



veľkosť 1	veľkosť 2	veľkosť 3
420	600	p:750 v:840

Maximálna hmotnosť na nápravu
(11 t)

VL 6.1

241-11

10-2021



veľkosť 1	veľkosť 2	veľkosť 3
420	600	p:750 v:840

Maximálna šírka
(1,8 m)

VL 6.1

242-1,8

10-2021



veľkosť 1	veľkosť 2	veľkosť 3
420	600	p:750 v:840

Maximálna šírka
(1,9 m)

VL 6.1

242-1,9

10-2021



veľkosť 1	veľkosť 2	veľkosť 3
420	600	p:750 v:840

Maximálna šírka
(2 m)

VL 6.1

242-2

10-2021



veľkosť 1	veľkosť 2	veľkosť 3
420	600	p:750 v:840

Maximálna šírka
(2,1 m)

VL 6.1

242-2,1

10-2021



veľkosť 1	veľkosť 2	veľkosť 3
420	600	p:750 v:840

Maximálna šírka
(2,2 m)

VL 6.1

242-2,2

10-2021



veľkosť 1	veľkosť 2	veľkosť 3
420	600	p:750 v:840

Maximálna šírka
(2,3 m)

VL 6.1

242-2,3

10-2021



veľkosť 1	veľkosť 2	veľkosť 3
420	600	p:750 v:840

Maximálna šírka
(2,4 m)

VL 6.1

242-2,4

10-2021



veľkosť 1	veľkosť 2	veľkosť 3
420	600	p:750 v:840

Maximálna šírka
(2,5 m)

VL 6.1

242-2,5

10-2021



veľkosť 1	veľkosť 2	veľkosť 3
420	600	p:750 v:840

Maximálna výška
(1,8 m)

VL 6.1

243-1,8

10-2021



veľkosť 1	veľkosť 2	veľkosť 3
420	600	p:750 v:840

Maximálna výška
(1,9 m)

VL 6.1

243-1,9

10-2021



veľkosť 1	veľkosť 2	veľkosť 3
420	600	p:750 v:840

Maximálna výška
(2 m)

VL 6.1

243-2

10-2021



veľkosť 1	veľkosť 2	veľkosť 3
420	600	p:750 v:840

Maximálna výška
(2,1 m)

VL 6.1

243-2,1

10-2021



veľkosť 1	veľkosť 2	veľkosť 3
420	600	p:750 v:840

Maximálna výška
(2,2 m)

VL 6.1

243-2,2

10-2021



veľkosť 1	veľkosť 2	veľkosť 3
420	600	p:750 v:840

Maximálna výška
(2,3 m)

VL 6.1

243-2,3

10-2021



veľkosť 1	veľkosť 2	veľkosť 3
420	600	p:750 v:840

Maximálna výška
(2,4 m)

VL 6.1

243-2,4

10-2021



veľkosť 1	veľkosť 2	veľkosť 3
420	600	p:750 v:840

Maximálna výška
(2,5 m)

VL 6.1

243-2,5

10-2021



veľkosť 1	veľkosť 2	veľkosť 3
420	600	p:750 v:840

Maximálna výška
(2,6 m)

VL 6.1

243-2,6

10-2021



veľkosť 1	veľkosť 2	veľkosť 3
420	600	p:750 v:840

Maximálna výška
(2,7 m)

VL 6.1

243-2,7

10-2021



veľkosť 1	veľkosť 2	veľkosť 3
420	600	p:750 v:840

Maximálna výška
(2,8 m)

VL 6.1

243-2,8

10-2021



veľkosť 1	veľkosť 2	veľkosť 3
420	600	p:750 v:840

Maximálna výška
(2,9 m)

VL 6.1

243-2,9

10-2021



veľkosť 1	veľkosť 2	veľkosť 3
420	600	p:750 v:840

Maximálna výška
(3 m)

VL 6.1

243-3

10-2021



veľkosť 1	veľkosť 2	veľkosť 3
420	600	p:750 v:840

Maximálna výška
(3,1 m)

VL 6.1

243-3,1

10-2021



veľkosť 1	veľkosť 2	veľkosť 3
420	600	p:750 v:840

Maximálna výška
(3,2 m)

VL 6.1

243-3,2

10-2021



veľkosť 1	veľkosť 2	veľkosť 3
420	600	p:750 v:840

Maximálna výška
(3,3 m)

VL 6.1

243-3,3

10-2021



veľkosť 1	veľkosť 2	veľkosť 3
420	600	p:750 v:840

Maximálna výška
(3,4 m)

VL 6.1

243-3,4

10-2021



veľkosť 1	veľkosť 2	veľkosť 3
420	600	p:750 v:840

Maximálna výška
(3,5 m)

VL 6.1

243-3,5

10-2021



veľkosť 1	veľkosť 2	veľkosť 3
420	600	p:750 v:840

Maximálna výška
(3,6 m)

VL 6.1

243-3,6

10-2021



veľkosť 1	veľkosť 2	veľkosť 3
420	600	p:750 v:840

Maximálna výška
(3,7 m)

VL 6.1

243-3,7

10-2021



veľkosť 1	veľkosť 2	veľkosť 3
420	600	p:750 v:840

Maximálna výška
(3,8 m)

VL 6.1

243-3,8

10-2021



velikost' 1	velikost' 2	velikost' 3
420	600	p:750 v:840

Maximálna výška
(3,9 m)

VL 6.1

243-3,9

10-2021



veľkosť 1	veľkosť 2	veľkosť 3
420	600	p:750 v:840

Maximálna výška
(4 m)

VL 6.1

243-4

10-2021



velikost' 1	velikost' 2	velikost' 3
420	600	p:750 v:840

Maximálna výška
(4,1 m)

VL 6.1

243-4,1

10-2021



velikost' 1	velikost' 2	velikost' 3
420	600	p:750 v:840

Maximálna dĺžka
(7 m)

VL 6.1

244-7

10-2021



veľkosť 1	veľkosť 2	veľkosť 3
420	600	p:750 v:840

Maximálna dĺžka
(8 m)

VL 6.1

244-8

10-2021



veľkosť 1	veľkosť 2	veľkosť 3
420	600	p:750 v:840

Maximálna dĺžka
(9 m)

VL 6.1

244-9

10-2021



veľkosť 1	veľkosť 2	veľkosť 3
420	600	p:750 v:840

Maximálna dĺžka
(10 m)

VL 6.1

244-10

10-2021



veľkosť 1	veľkosť 2	veľkosť 3
420	600	p:750 v:840

Maximálna dĺžka
(11 m)

VL 6.1

244-11

10-2021



veľkosť 1	veľkosť 2	veľkosť 3
420	600	p:750 v:840

Maximálna dĺžka
(12 m)

VL 6.1

244-12

10-2021



veľkosť 1	veľkosť 2	veľkosť 3
420	600	p:750 v:840

Maximálna dĺžka
(13 m)

VL 6.1

244-13

10-2021



veľkosť 1	veľkosť 2	veľkosť 3
420	600	p:750 v:840

Maximálna dĺžka
(14 m)

VL 6.1

244-14

10-2021



veľkosť 1	veľkosť 2	veľkosť 3
420	600	p:750 v:840

Maximálna dĺžka
(15 m)

VL 6.1

244-15

10-2021



veľkosť 1	veľkosť 2	veľkosť 3
420	600	p:750 v:840

Maximálna dĺžka
(16 m)

VL 6.1

244-16

10-2021



veľkosť 1	veľkosť 2	veľkosť 3
420	600	p:750 v:840

Maximálna dĺžka
(17 m)

VL 6.1

244-17

10-2021



veľkosť 1	veľkosť 2	veľkosť 3
420	600	p:750 v:840

Maximálna dĺžka
(18 m)

VL 6.1

244-18

10-2021



veľkosť 1	veľkosť 2	veľkosť 3
420	600	p:750 v:840

Maximálna dĺžka
(19 m)

VL 6.1

244-19

10-2021



veľkosť 1	veľkosť 2	veľkosť 3
420	600	p:750 v:840

Maximálna dĺžka
(20 m)

VL 6.1

244-20

10-2021



veľkosť 1	veľkosť 2	veľkosť 3
420	600	p:750 v:840

Maximálna dĺžka
(21 m)

VL 6.1

244-21

10-2021



veľkosť 1	veľkosť 2	veľkosť 3
420	600	–

Povinné zastavenie vozidla
(CLO / ZOLL)

VL 6.1

245-50

10-2021



veľkosť 1	veľkosť 2	veľkosť 3
420	600	–

Povinné zastavenie vozidla
(Polícia / kontrola)

VL 6.1

245-51

10-2021



veľkosť 1	veľkosť 2	veľkosť 3
630 x 630	900 x 900	–

Nízkoemisná zóna

VL 6.1

248

10-2021



veľkosť 1	veľkosť 2	veľkosť 3
630 x 630	900 x 900	–

Koniec nízkoemisnej zóny

VL 6.1

249

10-2021



veľkosť 1	veľkosť 2	veľkosť 3
–	600	p:750 v:840

Najnižšia dovolená rýchlosť
(30 km/h)

VL 6.1

250-30

10-2021



veľkosť 1	veľkosť 2	veľkosť 3
–	600	p:750 v:840

Najnižšia dovolená rýchlosť
(40 km/h)

VL 6.1

250-40

10-2021



veľkosť 1	veľkosť 2	veľkosť 3
–	600	p:750 v:840

Najnižšia dovolená rýchlosť
(50 km/h)

VL 6.1

250-50

10-2021



veľkosť 1	veľkosť 2	veľkosť 3
–	600	p:750 v:840

Najnižšia dovolená rýchlosť
(60 km/h)

VL 6.1

250-60

10-2021



veľkosť 1	veľkosť 2	veľkosť 3
–	600	p:750 v:840

Najnižšia dovolená rýchlosť
(70 km/h)

VL 6.1

250-70

10-2021



veľkosť 1	veľkosť 2	veľkosť 3
–	600	p:750 v:840

Najnižšia dovolená rýchlosť
(80 km/h)

VL 6.1

250-80

10-2021



veľkosť 1	veľkosť 2	veľkosť 3
–	600	p:750 v:840

Najnižšia dovolená rýchlosť
(90 km/h)

VL 6.1

250-90

10-2021



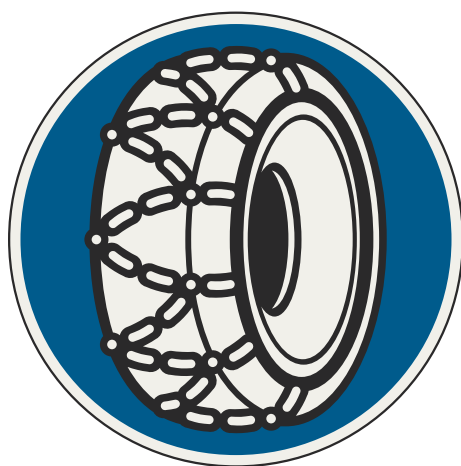
veľkosť 1	veľkosť 2	veľkosť 3
–	600	p:750 v:840

Najnižšia dovolená rýchlosť
(100 km/h)

VL 6.1

250-100

10-2021



veľkosť 1	veľkosť 2	veľkosť 3
420	600	–

Snehové reťaze

VL 6.1

251

10-2021



veľkosť 1	veľkosť 2	veľkosť 3
420	600	–

Najvyššia dovolená rýchlosť
(10 km/h)

VL 6.1

253-10

10-2021



veľkosť 1	veľkosť 2	veľkosť 3
420	600	–

Najvyššia dovolená rýchlosť
(20 km/h)

VL 6.1

253-20

10-2021



veľkosť 1	veľkosť 2	veľkosť 3
420	600	v:840

Najvyššia dovolená rýchlosť
(30 km/h)

VL 6.1

253-30

10-2021



veľkosť 1	veľkosť 2	veľkosť 3
–	600	v:840

Najvyššia dovolená rýchlosť
(40 km/h)

VL 6.1

253-40

10-2021



veľkosť 1	veľkosť 2	veľkosť 3
–	600	v:840

Najvyššia dovolená rýchlosť
(50 km/h)

VL 6.1

253-50

10-2021



velikost' 1	velikost' 2	velikost' 3
–	600	v:840

Najvyššia dovolená rýchlosť
(60 km/h)

VL 6.1

253-60

10-2021



veľkosť 1	veľkosť 2	veľkosť 3
–	600	v:840

Najvyššia dovolená rýchlosť
(70 km/h)

VL 6.1

253-70

10-2021



veľkosť 1	veľkosť 2	veľkosť 3
–	600	p:750 v:840

Najvyššia dovolená rýchlosť
(80 km/h)

VL 6.1

253-80

10-2021



veľkosť 1	veľkosť 2	veľkosť 3
–	600	p:750 v:840

Najvyššia dovolená rýchlosť
(90 km/h)

VL 6.1

253-90

10-2021



veľkosť 1	veľkosť 2	veľkosť 3
–	600	p:750 v:840

Najvyššia dovolená rýchlosť
(100 km/h)

VL 6.1

253-100

10-2021



veľkosť 1	veľkosť 2	veľkosť 3
–	600	p:750 v:840

Najvyššia dovolená rýchlosť
(110 km/h)

VL 6.1

253-110

10-2021



veľkosť 1	veľkosť 2	veľkosť 3
–	600	p:750 v:840

Najvyššia dovolená rýchlosť
(120 km/h)

VL 6.1

253-120

10-2021



veľkosť 1	veľkosť 2	veľkosť 3
–	600	p:750 v:840

Najvyššia dovolená rýchlosť
(130 km/h)

VL 6.1

253-130

10-2021



veľkosť 1	veľkosť 2	veľkosť 3
–	600	p:750 v:840

Najvyššia dovolená rýchlosť
(140 km/h)

VL 6.1

253-140

10-2021



veľkosť 1	veľkosť 2	veľkosť 3
420	600	p:750 v:840

Zákaz predchádzania

VL 6.1

254

10-2021



veľkosť 1	veľkosť 2	veľkosť 3
420	600	p:750 v:840

Zákaz predchádzania pre nákladné vozidlá

VL 6.1

255

10-2021



veľkosť 1	veľkosť 2	veľkosť 3
420	600	p:750 v:840

Minimálna vzdialenosť medzi vozidlami
(25 m)

VL 6.1

256-25

01-2023



veľkosť 1	veľkosť 2	veľkosť 3
420	600	p:750 v:840

Minimálna vzdialenosť medzi vozidlami
(30 m)

VL 6.1

256-30

01-2023



veľkosť 1	veľkosť 2	veľkosť 3
420	600	p:750 v:840

Minimálna vzdialenosť medzi vozidlami
(40 m)

VL 6.1

256-40

01-2023



veľkosť 1	veľkosť 2	veľkosť 3
420	600	p:750 v:840

Minimálna vzdialenosť medzi vozidlami
(50 m)

VL 6.1

256-50

01-2023



veľkosť 1	veľkosť 2	veľkosť 3
420	600	p:750 v:840

Minimálna vzdialenosť medzi vozidlami
(75 m)

VL 6.1

256-75

01-2023



veľkosť 1	veľkosť 2	veľkosť 3
420	600	p:750 v:840

Minimálna vzdialenosť medzi vozidlami
(100 m)

VL 6.1

256-100

01-2023



veľkosť 1	veľkosť 2	veľkosť 3
420	600	p:750 v:840

Minimálna vzdialenosť medzi vozidlami
(125 m)

VL 6.1

256-125

01-2023



veľkosť 1	veľkosť 2	veľkosť 3
420	600	p:750 v:840

Minimálna vzdialenosť medzi vozidlami
(150 m)

VL 6.1

256-150

01-2023



veľkosť 1	veľkosť 2	veľkosť 3
–	600	p:750 v:840

Koniec najnižšej dovolenej rýchlosti
(30 km/h)

VL 6.1

260-30

10-2021



veľkosť 1	veľkosť 2	veľkosť 3
–	600	p:750 v:840

Koniec najnižšej dovolenej rýchlosti
(40 km/h)

VL 6.1

260-40

10-2021



veľkosť 1	veľkosť 2	veľkosť 3
–	600	p:750 v:840

Koniec najnižšej dovolenej rýchlosti
(50 km/h)

VL 6.1

260-50

10-2021



veľkosť 1	veľkosť 2	veľkosť 3
–	600	p:750 v:840

Koniec najnižšej dovolenej rýchlosti
(60 km/h)

VL 6.1

260-60

10-2021



veľkosť 1	veľkosť 2	veľkosť 3
–	600	p:750 v:840

Koniec najnižšej dovolenej rýchlosti
(70 km/h)

VL 6.1

260-70

10-2021



veľkosť 1	veľkosť 2	veľkosť 3
–	600	p:750 v:840

Koniec najnižšej dovolenej rýchlosti
(80 km/h)

VL 6.1

260-80

10-2021



veľkosť 1	veľkosť 2	veľkosť 3
–	600	p:750 v:840

Koniec najnižšej dovolenej rýchlosti
(90 km/h)

VL 6.1

260-90

10-2021



veľkosť 1	veľkosť 2	veľkosť 3
–	600	p:750 v:840

Koniec najnižšej dovolenej rýchlosti
(100 km/h)

VL 6.1

260-100

10-2021



velikost' 1	velikost' 2	velikost' 3
420	600	–

Koniec snehových reťazí

VL 6.1

261

10-2021



veľkosť 1	veľkosť 2	veľkosť 3
420	600	–

Koniec najvyššej dovolenej rýchlosti
(10 km/h)

VL 6.1

263-10

10-2021



veľkosť 1	veľkosť 2	veľkosť 3
420	600	–

Koniec najvyššej dovolenej rýchlosti
(20 km/h)

VL 6.1

263-20

10-2021




veľkosť 1	veľkosť 2	veľkosť 3
420	600	v:840

Koniec najvyššej dovolenej rýchlosti
(30 km/h)

VL 6.1

263-30

10-2021



veľkosť 1	veľkosť 2	veľkosť 3
–	600	v:840

Koniec najvyššej dovolenej rýchlosti
(40 km/h)

VL 6.1

263-40

10-2021



veľkosť 1	veľkosť 2	veľkosť 3
–	600	v:840

Koniec najvyššej dovolenej rýchlosti
(50 km/h)

VL 6.1

263-50

10-2021



veľkosť 1	veľkosť 2	veľkosť 3
–	600	v:840

Koniec najvyššej dovolenej rýchlosti
(60 km/h)

VL 6.1

263-60

10-2021



veľkosť 1	veľkosť 2	veľkosť 3
–	600	v:840

Koniec najvyššej dovolenej rýchlosti
(70 km/h)

VL 6.1

263-70

10-2021




veľkosť 1	veľkosť 2	veľkosť 3
–	600	v:840

Koniec najvyššej dovolenej rýchlosti
(80 km/h)

VL 6.1

263-80

10-2021



veľkosť 1	veľkosť 2	veľkosť 3
–	600	v:840

Koniec najvyššej dovolenej rýchlosti
(90 km/h)

VL 6.1

263-90

10-2021



veľkosť 1	veľkosť 2	veľkosť 3
–	600	p:750 v:840

Koniec najvyššej dovolenej rýchlosti
(100 km/h)

VL 6.1

263-100

10-2021



veľkosť 1	veľkosť 2	veľkosť 3
–	600	p:750 v:840

Koniec najvyššej dovolenej rýchlosti
(110 km/h)

VL 6.1

263-110

10-2021



veľkosť 1	veľkosť 2	veľkosť 3
–	600	p:750 v:840

Koniec najvyššej dovolenej rýchlosti
(120 km/h)

VL 6.1

263-120

10-2021



veľkosť 1	veľkosť 2	veľkosť 3
–	600	p:750 v:840

Koniec najvyššej dovolenej rýchlosti
(130 km/h)

VL 6.1

263-130

10-2021



veľkosť 1	veľkosť 2	veľkosť 3
–	600	p:750 v:840

Koniec najvyššej dovolenej rýchlosti
(140 km/h)

VL 6.1

263-140

10-2021



veľkosť 1	veľkosť 2	veľkosť 3
420	600	p:750 v:840

Koniec zákazu predchádzania

VL 6.1

264

10-2021




veľkosť 1	veľkosť 2	veľkosť 3
420	600	p:750 v:840

Koniec zákazu predchádzania pre nákladné vozidlá

VL 6.1

265

10-2021



veľkosť 1	veľkosť 2	veľkosť 3
420	600	p:750 v:840

Koniec viacerých zákazov

VL 6.1

267

10-2021



veľkosť 1	veľkosť 2	veľkosť 3
630 x 630	900 x 900	–

Zóna najvyššej dovolenej rýchlosti
(20 km/h)

VL 6.1

268-20

10-2021



veľkosť 1	veľkosť 2	veľkosť 3
630 x 630	900 x 900	–

Zóna najvyššej dovolenej rýchlosti
(30 km/h)

VL 6.1

268-30

10-2021



veľkosť 1	veľkosť 2	veľkosť 3
630 x 630	900 x 900	–

Koniec zóny najvyššej dovolenej rýchlosti
(20 km/h)

VL 6.1

269-20

10-2021



veľkosť 1	veľkosť 2	veľkosť 3
630 x 630	900 x 900	–

Koniec zóny najvyššej dovolenej rýchlosti
(30 km/h)

VL 6.1

269-30

10-2021



veľkosť 1	veľkosť 2	veľkosť 3
420	600	p:750

Zákaz zastavenia

VL 6.1

270

10-2021



veľkosť 1	veľkosť 2	veľkosť 3
420	600	–

Zákaz zastavenia
(umiestnenie šikmo/pozdĺžne vpravo: začiatok platnosti)

VL 6.1

270-10

10-2021



veľkosť 1	veľkosť 2	veľkosť 3
420	600	–

Zákaz zastavenia
(umiestnenie šikmo/pondĺžne vľavo: koniec platnosti)

VL 6.1

270-11

10-2021



veľkosť 1	veľkosť 2	veľkosť 3
420	600	–

Zákaz zastavenia
(umiestnenie šikmo/pondĺžne vpravo: koniec platnosti)

VL 6.1

270-20

10-2021



veľkosť 1	veľkosť 2	veľkosť 3
420	600	–

Zákaz zastavenia
(umiestnenie šikmo/pozdĺžne vľavo: začiatok platnosti)

VL 6.1

270-21

10-2021



veľkosť 1	veľkosť 2	veľkosť 3
420	600	–

Zákaz zastavenia
(umiestnenie šikmo/pozdĺžne vpravo: priebeh platnosti)

VL 6.1

270-30

10-2021



veľkosť 1	veľkosť 2	veľkosť 3
420	600	–

Zákaz zastavenia
(umiestnenie šikmo/pondĺžne vľavo: priebeh platnosti)

VL 6.1

270-31

10-2021



veľkosť 1	veľkosť 2	veľkosť 3
420	600	p:750

Zákaz stávia

VL 6.1

271

10-2021



veľkosť 1	veľkosť 2	veľkosť 3
420	600	–

Zákaz státia

(umiestnenie šikmo/pozdĺžne vpravo: začiatok platnosti)

VL 6.1

271-10

10-2021



veľkosť 1	veľkosť 2	veľkosť 3
420	600	–

Zákaz státia

(umiestnenie šikmo/pondĺžne vľavo: koniec platnosti)

VL 6.1

271-11

10-2021



veľkosť 1	veľkosť 2	veľkosť 3
420	600	–

Zákaz stávia

(umiestnenie šikmo/pondžne vpravo: koniec platnosti)

VL 6.1

271-20

10-2021



veľkosť 1	veľkosť 2	veľkosť 3
420	600	–

Zákaz státia

(umiestnenie šikmo/pozdĺžne vľavo: začiatok platnosti)

VL 6.1

271-21

10-2021



veľkosť 1	veľkosť 2	veľkosť 3
420	600	–

Zákaz státia

(umiestnenie šikmo/pozdĺžne vpravo: priebeh platnosti)

VL 6.1

271-30

10-2021



veľkosť 1	veľkosť 2	veľkosť 3
420	600	–

Zákaz státia

(umiestnenie šikmo/pondĺžne vľavo: priebeh platnosti)

VL 6.1

271-31

10-2021



veľkosť 1	veľkosť 2	veľkosť 3
420 x 420	600 x 600	840 x 840

Parkovanie

VL 6.1

272

10-2021



veľkosť 1	veľkosť 2	veľkosť 3
420 x 420	600 x 600	–

Parkovanie

(umiestnenie šikmo/pondĺžne vpravo: začiatok platnosti, vľavo: koniec platnosti)

VL 6.1

272-10

10-2021



veľkosť 1	veľkosť 2	veľkosť 3
420 x 420	600 x 600	–

Parkovanie

(umiestnenie šikmo/pondžízne vpravo: koniec platnosti, vľavo: začiatok platnosti)

VL 6.1

272-20

10-2021



veľkosť 1	veľkosť 2	veľkosť 3
420 x 420	600 x 600	–

Parkovanie
(umiestnenie šikmo/pondĺžne vpravo alebo vľavo: priebeh platnosti)

VL 6.1

272-30

10-2021



veľkosť 1	veľkosť 2	veľkosť 3
420 x 420	600 x 600	–

Parkovanie
(parkovacia garáž alebo parkovací dom)

VL 6.1

272-50

10-2021



veľkosť 1	veľkosť 2	veľkosť 3
630 x 420	900 x 600	–

Parkovanie na chodníku
(čiastočne, umiestnenie vľavo)

VL 6.1

273-50

10-2021



veľkosť 1	veľkosť 2	veľkosť 3
630 x 420	900 x 600	–

Parkovanie na chodníku
(čiastočne, umiestnenie šikmo/ponzdĺžne vľavo: začiatok platnosti)

VL 6.1

273-51

10-2021



veľkosť 1	veľkosť 2	veľkosť 3
630 x 420	900 x 600	–

Parkovanie na chodníku

(čiastočne, umiestnenie šikmo/pozdĺžne vľavo: koniec platnosti)

VL 6.1

273-52

10-2021



veľkosť 1	veľkosť 2	veľkosť 3
630 x 420	900 x 600	–

Parkovanie na chodníku

(čiastočne, umiestnenie šikmo/pondĺžne vľavo: priebeh platnosti)

VL 6.1

273-53

10-2021



veľkosť 1	veľkosť 2	veľkosť 3
630 x 420	900 x 600	–

Parkovanie na chodníku
(čiastočne, umiestnenie vpravo)

VL 6.1

273-55

10-2021



veľkosť 1	veľkosť 2	veľkosť 3
630 x 420	900 x 600	–

Parkovanie na chodníku

(čiastočne, umiestnenie šikmo/pozdĺžne vpravo: začiatok platnosti)

VL 6.1

273-56

10-2021



veľkosť 1	veľkosť 2	veľkosť 3
630 x 420	900 x 600	–

Parkovanie na chodníku

(častočne, umiestnenie šikmo/pondĺžne vpravo: koniec platnosti)

VL 6.1

273-57

10-2021



veľkosť 1	veľkosť 2	veľkosť 3
630 x 420	900 x 600	–

Parkovanie na chodníku

(čiastočne, umiestnenie šikmo/pondžízne vpravo: priebeh platnosti)

VL 6.1

273-58

10-2021



veľkosť 1	veľkosť 2	veľkosť 3
630 x 420	900 x 600	–

Parkovanie na chodníku
(úplne, umiestnenie vľavo)

VL 6.1

273-60

10-2021



veľkosť 1	veľkosť 2	veľkosť 3
630 x 420	900 x 600	–

Parkovanie na chodníku
(úplne, umiestnenie šikmo/pozdĺžne vľavo: začiatok platnosti)

VL 6.1

273-61

10-2021




veľkosť 1	veľkosť 2	veľkosť 3
630 x 420	900 x 600	–

Parkovanie na chodníku
(úplne, umiestnenie šikmo/pozdĺžne vľavo: koniec platnosti)

VL 6.1

273-62

10-2021



veľkosť 1	veľkosť 2	veľkosť 3
630 x 420	900 x 600	–

Parkovanie na chodníku

(úplne, umiestnenie šikmo/pozdĺžne vľavo: priebeh platnosti)

VL 6.1

273-63

10-2021



veľkosť 1	veľkosť 2	veľkosť 3
630 x 420	900 x 600	–

Parkovanie na chodníku
(úplne, umiestnenie vpravo)

VL 6.1

273-65

10-2021



veľkosť 1	veľkosť 2	veľkosť 3
630 x 420	900 x 600	–

Parkovanie na chodníku

(úplne, umiestnenie šikmo/pozdĺžne vpravo: začiatok platnosti)

VL 6.1

273-66

10-2021



veľkosť 1	veľkosť 2	veľkosť 3
630 x 420	900 x 600	–

Parkovanie na chodníku
(úplne, umiestnenie šikmo/pondžne vpravo: koniec platnosti)

VL 6.1

273-67

10-2021



veľkosť 1	veľkosť 2	veľkosť 3
630 x 420	900 x 600	–

Parkovanie na chodníku
(úplne, umiestnenie šikmo/pozdĺžne vpravo: priebeh platnosti)

VL 6.1

273-68

10-2021



veľkosť 1	veľkosť 2	veľkosť 3
630 x 420	900 x 600	–

Parkovanie na chodníku
(prične čiastočne, umiestnenie vľavo)

VL 6.1

273-70

10-2021



veľkosť 1	veľkosť 2	veľkosť 3
630 x 420	900 x 600	–

Parkovanie na chodníku

(priechne čiastočne, umiestnenie šikmo/pondĺžne vľavo: začiatok platnosti)

VL 6.1

273-71

10-2021



veľkosť 1	veľkosť 2	veľkosť 3
630 x 420	900 x 600	–

Parkovanie na chodníku

(priechne čiastočne, umiestnenie šikmo/pondžžne vľavo: koniec platnosti)

VL 6.1

273-72

10-2021



veľkosť 1	veľkosť 2	veľkosť 3
630 x 420	900 x 600	–

Parkovanie na chodníku

(prične čiastočne, umiestnenie šikmo/ponzdlžne vľavo: priebeh platnosti)

VL 6.1

273-73

10-2021



veľkosť 1	veľkosť 2	veľkosť 3
630 x 420	900 x 600	–

Parkovanie na chodníku
(priechne čiastočne, umiestnenie vpravo)

VL 6.1

273-75

10-2021



veľkosť 1	veľkosť 2	veľkosť 3
630 x 420	900 x 600	–

Parkovanie na chodníku

(prične čiastočne, umiestnenie šikmo/pozdĺžne vpravo: začiatok platnosti)

VL 6.1

273-76

10-2021



veľkosť 1	veľkosť 2	veľkosť 3
630 x 420	900 x 600	–

Parkovanie na chodníku

(priechne čiastočne, umiestnenie šikmo/pozdĺžne vpravo: koniec platnosti)

VL 6.1

273-77

10-2021



veľkosť 1	veľkosť 2	veľkosť 3
630 x 420	900 x 600	–

Parkovanie na chodníku

(priechne čiastočne, umiestnenie šikmo/pondĺžne vpravo: priebeh platnosti)

VL 6.1

273-78

10-2021



veľkosť 1	veľkosť 2	veľkosť 3
630 x 420	900 x 600	–

Parkovanie na chodníku
(prične úplne, umiestnenie vľavo)

VL 6.1

273-80

10-2021



veľkosť 1	veľkosť 2	veľkosť 3
630 x 420	900 x 600	–

Parkovanie na chodníku
(priechne úplne, umiestnenie šikmo/pondžízne vľavo: začiatok platnosti)

VL 6.1

273-81

10-2021



veľkosť 1	veľkosť 2	veľkosť 3
630 x 420	900 x 600	–

Parkovanie na chodníku

(prične úplne, umiestnenie šikmo/pozdĺžne vľavo: koniec platnosti)

VL 6.1

273-82

10-2021



veľkosť 1	veľkosť 2	veľkosť 3
630 x 420	900 x 600	–

Parkovanie na chodníku

(priechne úplne, umiestnenie šikmo/pozdĺžne vľavo: priebeh platnosti)

VL 6.1

273-83

10-2021



veľkosť 1	veľkosť 2	veľkosť 3
630 x 420	900 x 600	–

Parkovanie na chodníku
(prične úplne, umiestnenie vpravo)

VL 6.1

273-85

10-2021



veľkosť 1	veľkosť 2	veľkosť 3
630 x 420	900 x 600	–

Parkovanie na chodníku

(prične úplne, umiestnenie šikmo/pozdĺžne vpravo: začiatok platnosti)

VL 6.1

273-86

10-2021



veľkosť 1	veľkosť 2	veľkosť 3
630 x 420	900 x 600	–

Parkovanie na chodníku

(priechne úplne, umiestnenie šikmo/ponzdĺžne vpravo: koniec platnosti)

VL 6.1

273-87

10-2021



veľkosť 1	veľkosť 2	veľkosť 3
630 x 420	900 x 600	–

Parkovanie na chodníku

(prične úplne, umiestnenie šikmo/pozdĺžne vpravo: priebeh platnosti)

VL 6.1

273-88

10-2021



veľkosť 1	veľkosť 2	veľkosť 3
630 x 630	900 x 900	–

Zóna zákazu státia

VL 6.1

275

10-2021



veľkosť 1	veľkosť 2	veľkosť 3
630 x 630	900 x 900	–

Konec zóny zákazů státi

VL 6.1

276

10-2021



veľkosť 1	veľkosť 2	veľkosť 3
630 x 630	900 x 900	–

Parkovacia zóna

VL 6.1

277

10-2021




veľkosť 1	veľkosť 2	veľkosť 3
630 x 630	900 x 900	–

Koniec parkovacej zóny

VL 6.1

278

10-2021




velikost' 1	velikost' 2	velikost' 3
–	1600 x 1600	2240 x 2240

Jazda po krajnici
(2 pruhy + krajnica)

VL 6.1

280-50

10-2021



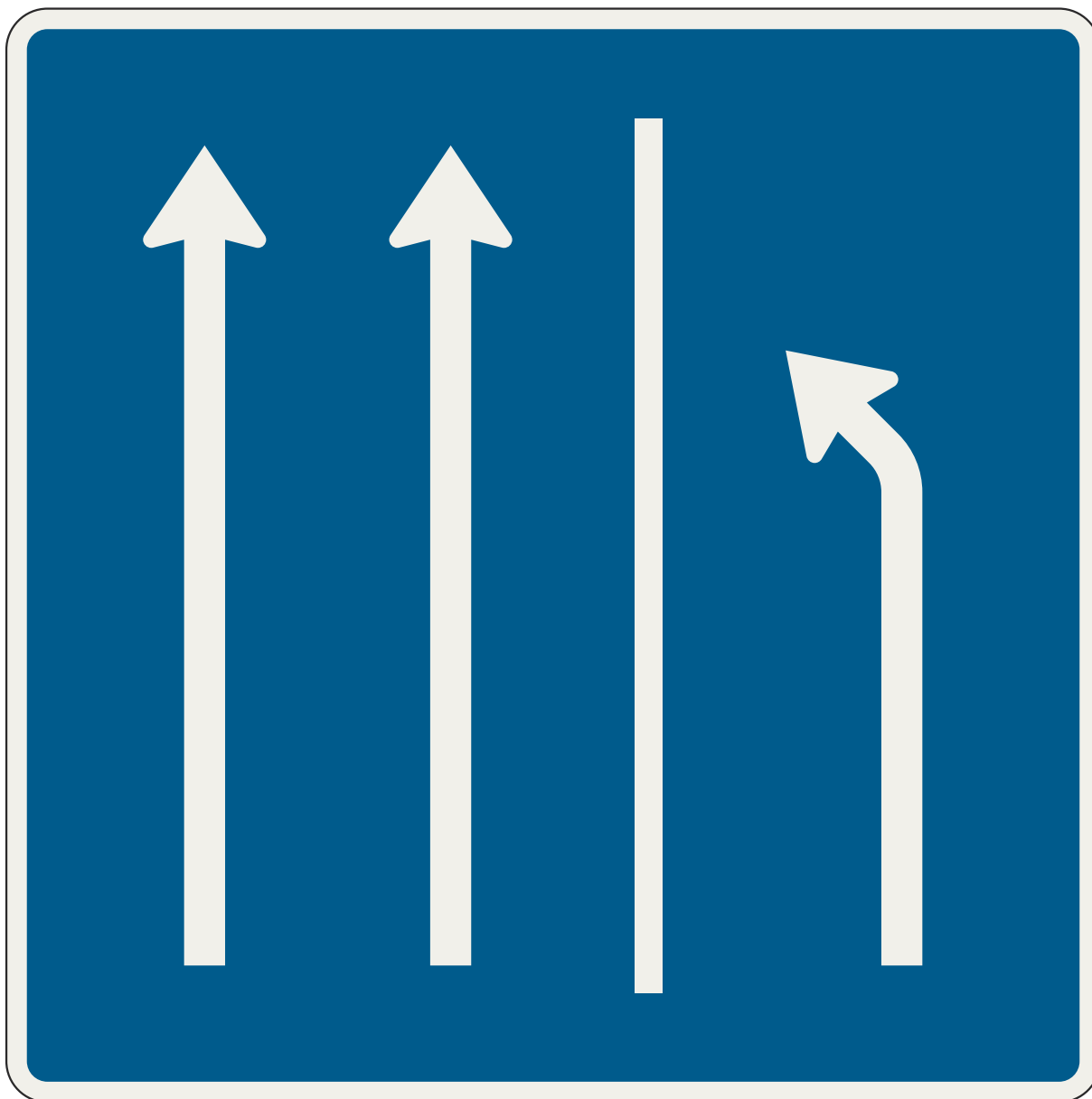
velikost' 1	velikost' 2	velikost' 3
–	1600 x 1600	2240 x 2240

Jazda po krajnici
(3 pruhy + krajnica)

VL 6.1

280-51

10-2021




velikost' 1	velikost' 2	velikost' 3
–	1600 x 1600	2240 x 2240

Opustite krajnicu
(2 pruhy + krajnica)

VL 6.1

281-50

10-2021



velikost' 1	velikost' 2	velikost' 3
–	1600 x 1600	2240 x 2240

Opustite krajnicu
(3 pruhy + krajnica)

VL 6.1

281-51

10-2021




veľkosť 1	veľkosť 2	veľkosť 3
–	1600 x 1600	2240 x 2240

Koniec jazdy po krajnici
(2 pruhy + krajnica)

VL 6.1

282-50

10-2021




veľkosť 1	veľkosť 2	veľkosť 3
–	1600 x 1600	2240 x 2240

Koniec jazdy po krajnici
(3 pruhy + krajnica)

VL 6.1

282-51

10-2021




veľkosť 1	veľkosť 2	veľkosť 3
–	1600 x 1200	–

Obchádzanie prekážky po krajnici
(1 pruhy)

VL 6.1

283-50

10-2021



veľkosť 1	veľkosť 2	veľkosť 3
–	1600 x 1200	–

Obchádzanie prekážky po krajnici
(2 pruhy)

VL 6.1

283-51

10-2021



veľkosť 1	veľkosť 2	veľkosť 3
630	900	1260

Križovatka s prednosťou v jazde

VL 6.1

301

10-2021




veľkosť 1	veľkosť 2	veľkosť 3
630	900	1260

Križovatka s prednosťou v jazde
(vedľajšia cesta sprava)

VL 6.1

301-20

10-2021




velikost' 1	velikost' 2	velikost' 3
420 x 420	600 x 600	840 x 840

Hlavná cesta

VL 6.1

302

10-2021




veľkosť 1	veľkosť 2	veľkosť 3
420 x 420	600 x 600	840 x 840

Koniec hlavnej cesty

VL 6.1

303

10-2021



veľkosť 1	veľkosť 2	veľkosť 3
420 x 420	600 x 600	840 x 840

Prednosť pred protiidúcimi vozidlami

VL 6.1

304

10-2021

Pre veľkosť 2 je štandardná hodnota $E=18$ mm, pre veľkosť 3 je štandardná hodnota $E=24$ mm.
Pri priestorových obmedzeniach je však možné túto hodnotu zmenšiť až na $E=15$ mm.



veľkosť 2: $E=18$ mm
veľkosť 3: $E=24$ mm



veľkosť 2: $E=15$ mm
veľkosť 3: $E=20$ mm

veľkosť 1	veľkosť 2	veľkosť 3
–	600 x 900	840 x 1260

Obec
(1-riadkový názov)

VL 6.1

305-50

10-2021

Pre veľkosť 2 je štandardná hodnota $E=18$ mm, pre veľkosť 3 je štandardná hodnota $E=24$ mm.
 Pri priestorových obmedzeniach je však možné túto hodnoty zmenšiť až na $E=15$ mm.



veľkosť 2: $E=18$ mm
 veľkosť 3: $E=24$ mm



veľkosť 2: $E=15$ mm
 veľkosť 3: $E=20$ mm

veľkosť 1	veľkosť 2	veľkosť 3
–	600 x 900	840 x 1260

Obec
 (2-riadkový názov plnovýznamový)

VL 6.1

305-51

10-2021

Pre veľkosť 2 je štandardná hodnota E=18 mm, pre veľkosť 3 je štandardná hodnota E=24 mm.
 Pri priestorových obmedzeniach je však možné túto hodnoty zmenšiť až na E=15 mm.



veľkosť 2: E=18 mm
 veľkosť 3: E=24 mm



veľkosť 2: E=15 mm
 veľkosť 3: E=20 mm

veľkosť 1	veľkosť 2	veľkosť 3
–	600 x 900	840 x 1260

Obec

(2-riadkový názov s neplnovýznamovým prídomkom)

VL 6.1

305-52

10-2021

Pre veľkosť 2 je štandardná hodnota E=18 mm, pre veľkosť 3 je štandardná hodnota E=24 mm.
 Pri priestorových obmedzeniach je však možné túto hodnoty zmenšiť až na E=15 mm.



veľkosť 2: E=18 mm
 veľkosť 3: E=24 mm



veľkosť 2: E=15 mm
 veľkosť 3: E=20 mm

veľkosť 1	veľkosť 2	veľkosť 3
–	600 x 900	840 x 1260

Obec

(Miestna časť obce: 1+1 riadok)

VL 6.1

305-60

10-2021

Pre veľkosť 2 je štandardná hodnota E=18 mm, pre veľkosť 3 je štandardná hodnota E=24 mm.
 Pri priestorových obmedzeniach je však možné túto hodnoty zmenšiť až na E=15 mm.



veľkosť 2: E=18 mm
 veľkosť 3: E=24 mm



veľkosť 2: E=15 mm
 veľkosť 3: E=20 mm

veľkosť 1	veľkosť 2	veľkosť 3
–	600 x 900	840 x 1260

Obec

(Miestna časť obce: 1+2 riadky)

VL 6.1

305-61

10-2021

Pre veľkosť 2 je štandardná hodnota E=18 mm, pre veľkosť je štandardná hodnota E=24 mm.
Pri priestorových obmedzeniach je však možné túto hodnoty zmenšiť až na E=15 mm.



veľkosť 2: E=15 mm

veľkosť 3: E=20 mm

veľkosť 1	veľkosť 2	veľkosť 3
–	600 x 900	840 x 1260

Obec

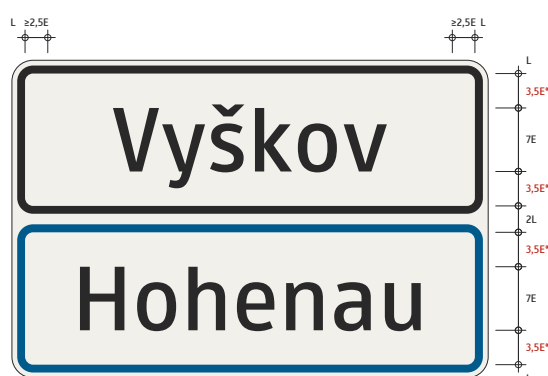
(Miestna časť obce: 2+1 riadok)

VL 6.1

305-62

10-2021

Pre veľkosť 2 je štandardná hodnota E=18 mm, pre veľkosť 3 je štandardná hodnota E=24 mm.
 Pri priestorových obmedzeniach je však možné túto hodnoty zmenšiť až na E=15 mm.



veľkosť 2: E=18 mm
 veľkosť 3: E=24 mm



veľkosť 2: E=15 mm
 veľkosť 3: E=20 mm

Na jednej podkladovej doske rozmerov ako je uvedené nižšie, sa nachádzajú dve značky s polovičnou výškou, t. j. s rozmermi 300 x 900 mm vo veľkosti 2 a rozmermi 420 x 1260 mm vo veľkosti 3.

veľkosť 1	veľkosť 2	veľkosť 3
–	600 x 900	840 x 1260

Obec + Označenie obce v jazyku národnostnej menšiny
 (dve značky polovičnej výšky na jednej podkladovej doske)

VL 6.1

305-70

10-2021

Pre veľkosť 2 je štandardná hodnota $E=18$ mm, pre veľkosť je štandardná hodnota $E=24$ mm.
 Pri priestorových obmedzeniach je však možné túto hodnoty zmenšiť až na $E=15$ mm.



veľkosť 2: $E=18$ mm, $b=70$ mm
 veľkosť 3: $E=24$ mm, $b=98$ mm



veľkosť 2: $E=15$ mm, $b=70$ mm
 veľkosť 3: $E=20$ mm, $b=98$ mm

veľkosť 1	veľkosť 2	veľkosť 3
–	600 x 900	840 x 1260

Koniec obce
 (1-riadkový názov)

VL 6.1

306-50

10-2021

Pre veľkosť 2 je štandardná hodnota $E=18$ mm, pre veľkosť 3 je štandardná hodnota $E=24$ mm.
 Pri priestorových obmedzeniach je však možné túto hodnoty zmenšiť až na $E=15$ mm.



veľkosť 2: $E=18$ mm, $b=70$ mm
 veľkosť 3: $E=24$ mm, $b=98$ mm



veľkosť 2: $E=15$ mm, $b=70$ mm
 veľkosť 3: $E=20$ mm, $b=98$ mm

veľkosť 1	veľkosť 2	veľkosť 3
–	600 x 900	840 x 1260

Koniec obce
 (2-riadkový názov plnovýznamový)

VL 6.1

306-51

10-2021

Pre veľkosť 2 je štandardná hodnota E=18 mm, pre veľkosť 3 je štandardná hodnota E=24 mm.
 Pri priestorových obmedzeniach je však možné túto hodnoty zmenšiť až na E=15 mm.



veľkosť 2: E=18 mm, b=70 mm
 veľkosť 3: E=24 mm, b=98 mm



veľkosť 2: E=15 mm, b=70 mm
 veľkosť 3: E=20 mm, b=98 mm

veľkosť 1	veľkosť 2	veľkosť 3
–	600 x 900	840 x 1260

Koniec obce

(2-riadkový názov s neplnovýznamovým prídomkom)

VL 6.1

306-52

10-2021

Pre veľkosť 2 je štandardná hodnota $E=18$ mm, pre veľkosť 3 je štandardná hodnota $E=24$ mm.
 Pri priestorových obmedzeniach je však možné túto hodnoty zmenšiť až na $E=15$ mm.



veľkosť 2: $E=18$ mm, $b=70$ mm
 veľkosť 3: $E=24$ mm, $b=98$ mm



veľkosť 2: $E=15$ mm, $b=70$ mm
 veľkosť 3: $E=20$ mm, $b=98$ mm

veľkosť 1	veľkosť 2	veľkosť 3
–	600 x 900	840 x 1260

Koniec obce

(Miestna časť obce: 1+1 riadok)

VL 6.1

306-60

10-2021

Pre veľkosť 2 je štandardná hodnota $E=18$ mm, pre veľkosť 3 je štandardná hodnota $E=24$ mm.
 Pri priestorových obmedzeniach je však možné túto hodnoty zmenšiť až na $E=15$ mm.



veľkosť 2: $E=18$ mm, $b=70$ mm
 veľkosť 3: $E=24$ mm, $b=98$ mm



veľkosť 2: $E=15$ mm, $b=70$ mm
 veľkosť 3: $E=20$ mm, $b=98$ mm

veľkosť 1	veľkosť 2	veľkosť 3
–	600 x 900	840 x 1260

Koniec obce

(Miestna časť obce: 1+2 riadky)

VL 6.1

306-61

10-2021

Pre veľkosť 2 je štandardná hodnota E=18 mm, pre veľkosť je štandardná hodnota E=24 mm.
Pri priestorových obmedzeniach je však možné túto hodnoty zmenšiť až na E=15 mm.



veľkosť 2: E=18 mm, b=70 mm

veľkosť 3: E=24 mm, b=98 mm

veľkosť 1	veľkosť 2	veľkosť 3
–	600 x 900	840 x 1260

Koniec obce

(Miestna časť obce: 2+1 riadok)

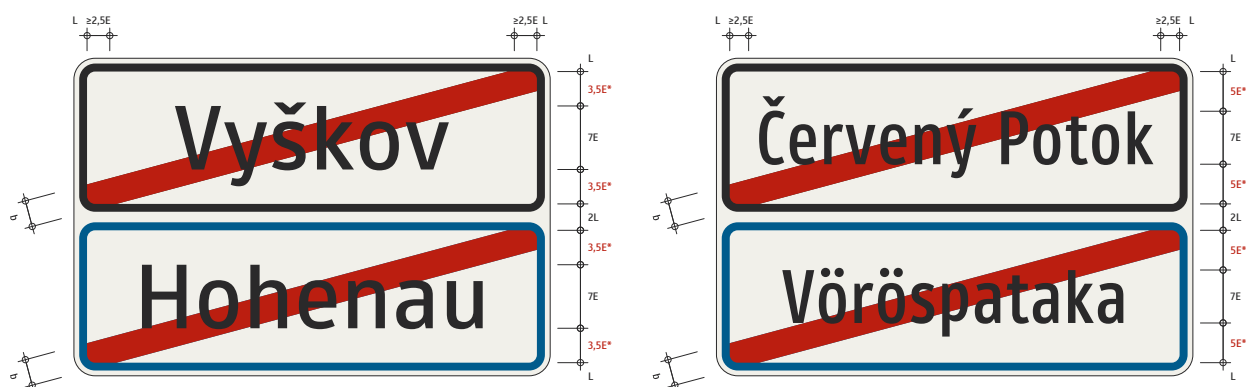
VL 6.1

306-62

10-2021

Pre veľkosť 2 je štandardná hodnota $E=18$ mm, pre veľkosť 3 je štandardná hodnota $E=24$ mm.

Pri priestorových obmedzeniach je však možné túto hodnoty zmenšiť až na $E=15$ mm.



veľkosť 2: $E=18$ mm, $b=50$ mm

veľkosť 3: $E=24$ mm, $b=70$ mm

veľkosť 2: $E=15$ mm, $b=50$ mm

veľkosť 3: $E=20$ mm, $b=70$ mm

Na jednej podkladovej doske rozmerov ako je uvedené nižšie, sa nachádzajú dve značky s polovičnou výškou, t. j. s rozmermi 300×900 mm vo veľkosti 2 a rozmermi 420×1260 mm vo veľkosti 3.

veľkosť 1	veľkosť 2	veľkosť 3
–	600×900	840×1260

**Koniec obce + Označenie konca obce v jazyku
národnostnej menšiny**

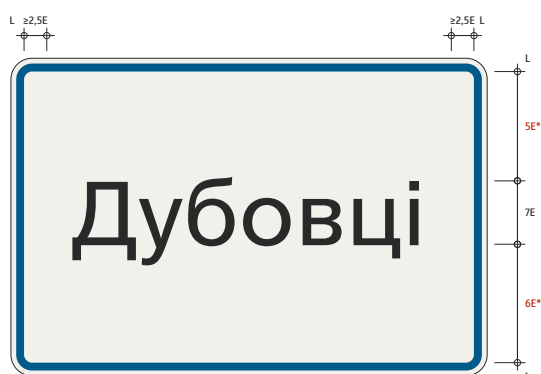
(dve značky polovičnej výšky na jednej podkladovej doske)

VL 6.1


306-70

10-2021

Pre veľkosť 2 je štandardná hodnota E=18 mm, pre veľkosť je štandardná hodnota E=24 mm.
Pri priestorových obmedzeniach je však možné túto hodnoty zmenšiť až na E=15 mm.



veľkosť 2: E=18 mm
veľkosť 3: E=24 mm



veľkosť 2: E=15 mm
veľkosť 3: E=20 mm

veľkosť 1	veľkosť 2	veľkosť 3
–	600 x 900	840 x 1260

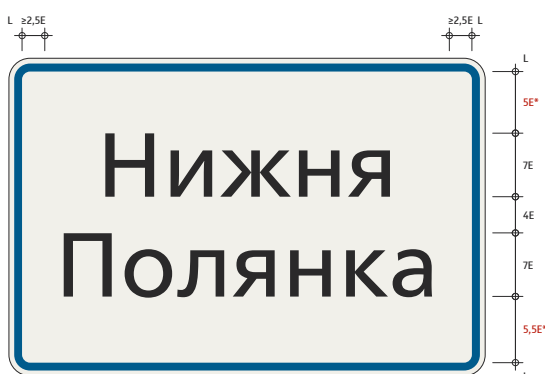
Označenie obce v jazyku národnostnej menšiny
(1-riadkový názov)

VL 6.1

307-50

01-2023

Pre veľkosť 2 je štandardná hodnota E=18 mm, pre veľkosť 3 je štandardná hodnota E=24 mm.
 Pri priestorových obmedzeniach je však možné túto hodnoty zmenšiť až na E=15 mm.



veľkosť 2: E=18 mm
 veľkosť 3: E=24 mm



veľkosť 2: E=15 mm
 veľkosť 3: E=20 mm

veľkosť 1	veľkosť 2	veľkosť 3
–	600 x 900	840 x 1260

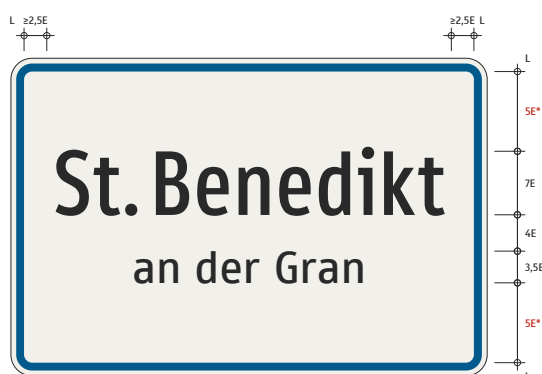
Označenie obce v jazyku národnostnej menšiny
 (2-riadkový názov plnovýznamový)

VL 6.1


307-51

01-2023

Pre veľkosť 2 je štandardná hodnota E=18 mm, pre veľkosť 3 je štandardná hodnota E=24 mm.
Pri priestorových obmedzeniach je však možné túto hodnoty zmenšiť až na E=15 mm.



veľkosť 2: E=18 mm
veľkosť 3: E=24 mm



veľkosť 2: E=15 mm
veľkosť 3: E=20 mm

veľkosť 1	veľkosť 2	veľkosť 3
–	600 x 900	840 x 1260

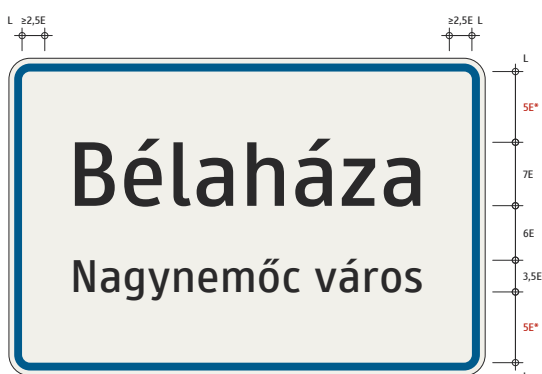
Označenie obce v jazyku národnostnej menšiny
(2-riadkový názov s neplnovýznamovým prídomkom)

VL 6.1

307-52

01-2023

Pre veľkosť 2 je štandardná hodnota E=18 mm, pre veľkosť 3 je štandardná hodnota E=24 mm.
 Pri priestorových obmedzeniach je však možné túto hodnoty zmenšiť až na E=15 mm.



veľkosť 2: E=18 mm
 veľkosť 3: E=24 mm



veľkosť 2: E=15 mm
 veľkosť 3: E=20 mm

veľkosť 1	veľkosť 2	veľkosť 3
–	600 x 900	840 x 1260

Označenie obce v jazyku národnostnej menšiny
 (Miestna časť obce: 1+1 riadok)

VL 6.1

307-60

01-2023

Pre veľkosť 2 je štandardná hodnota E=18 mm, pre veľkosť 3 je štandardná hodnota E=24 mm.
 Pri priestorových obmedzeniach je však možné túto hodnoty zmenšiť až na E=15 mm.



veľkosť 2: E=18 mm
 veľkosť 3: E=24 mm



veľkosť 2: E=15 mm
 veľkosť 3: E=20 mm

veľkosť 1	veľkosť 2	veľkosť 3
–	600 x 900	840 x 1260

Označenie obce v jazyku národnostnej menšiny
 (Miestna časť obce: 1+2 riadky)

VL 6.1

307-61

01-2023

Pre veľkosť 2 je štandardná hodnota E=18 mm, pre veľkosť je štandardná hodnota E=24 mm.
Pri priestorových obmedzeniach je však možné túto hodnoty zmenšiť až na E=15 mm.



veľkosť 2: E=15 mm

veľkosť 3: E=20 mm

veľkosť 1	veľkosť 2	veľkosť 3
–	600 x 900	840 x 1260

Označenie obce v jazyku národnostnej menšiny

(Miestna časť obce: 2+1 riadok)

VL 6.1

307-62

01-2023

Pre veľkosť 2 je štandardná hodnota E=18 mm, pre veľkosť je štandardná hodnota E=24 mm.
 Pri priestorových obmedzeniach je však možné túto hodnoty zmenšiť až na E=15 mm.



veľkosť 2: E=18 mm, b=70 mm
 veľkosť 3: E=24 mm, b=98 mm



veľkosť 2: E=15 mm, b=70 mm
 veľkosť 3: E=20 mm, b=98 mm

veľkosť 1	veľkosť 2	veľkosť 3
–	600 x 900	840 x 1260

Označenie konca obce v jazyku národnostnej menšiny
 (1-riadkový názov)

VL 6.1

308-50

01-2023

Pre veľkosť 2 je štandardná hodnota $E=18$ mm, pre veľkosť 3 je štandardná hodnota $E=24$ mm.
 Pri priestorových obmedzeniach je však možné túto hodnoty zmenšiť až na $E=15$ mm.



veľkosť 2: $E=18$ mm, $b=70$ mm
 veľkosť 3: $E=24$ mm, $b=98$ mm



veľkosť 2: $E=15$ mm, $b=70$ mm
 veľkosť 3: $E=20$ mm, $b=98$ mm

veľkosť 1	veľkosť 2	veľkosť 3
–	600 x 900	840 x 1260

Označenie konca obce v jazyku národnostnej menšiny
 (2-riadkový názov plnovýznamový)

VL 6.1

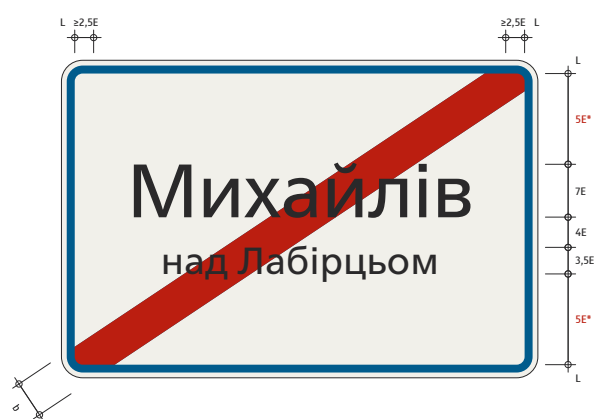
308-51

01-2023

Pre veľkosť 2 je štandardná hodnota E=18 mm, pre veľkosť 3 je štandardná hodnota E=24 mm.
 Pri priestorových obmedzeniach je však možné túto hodnoty zmenšiť až na E=15 mm.



veľkosť 2: E=18 mm, b=70 mm
 veľkosť 3: E=24 mm, b=98 mm



veľkosť 2: E=15 mm, b=70 mm
 veľkosť 3: E=20 mm, b=98 mm

veľkosť 1	veľkosť 2	veľkosť 3
–	600 x 900	840 x 1260

Označenie konca obce v jazyku národnostnej menšiny
 (2-riadkový názov s neplnovýznamovým prídomkom)

VL 6.1

308-52

01-2023

Pre veľkosť 2 je štandardná hodnota $E=18$ mm, pre veľkosť je štandardná hodnota $E=24$ mm.
 Pri priestorových obmedzeniach je však možné túto hodnoty zmenšiť až na $E=15$ mm.



veľkosť 2: $E=18$ mm, $b=70$ mm
 veľkosť 3: $E=24$ mm, $b=98$ mm



veľkosť 2: $E=15$ mm, $b=70$ mm
 veľkosť 3: $E=20$ mm, $b=98$ mm

veľkosť 1	veľkosť 2	veľkosť 3
–	600 x 900	840 x 1260

Označenie konca obce v jazyku národnostnej menšiny
 (Miestna časť obce: 1+1 riadok)

VL 6.1

308-60

01-2023

Pre veľkosť 2 je štandardná hodnota E=18 mm, pre veľkosť 3 je štandardná hodnota E=24 mm.
 Pri priestorových obmedzeniach je však možné túto hodnoty zmenšiť až na E=15 mm.



veľkosť 2: E=18 mm, b=70 mm
 veľkosť 3: E=24 mm, b=98 mm



veľkosť 2: E=15 mm, b=70 mm
 veľkosť 3: E=20 mm, b=98 mm

veľkosť 1	veľkosť 2	veľkosť 3
–	600 x 900	840 x 1260

Označenie konca obce v jazyku národnostnej menšiny
 (Miestna časť obce: 1+2 riadky)

VL 6.1

308-61

01-2023

Pre veľkosť 2 je štandardná hodnota E=18 mm, pre veľkosť je štandardná hodnota E=24 mm.
 Pri priestorových obmedzeniach je však možné túto hodnoty zmenšiť až na E=15 mm.



veľkosť 2: E=15 mm, b=70 mm

veľkosť 3: E=20 mm, b=98 mm

veľkosť 1	veľkosť 2	veľkosť 3
–	600 x 900	840 x 1260

Označenie konca obce v jazyku národnostnej menšiny
 (Miestna časť obce: 2+1 riadok)

VL 6.1

308-62

01-2023



veľkosť 1	veľkosť 2	veľkosť 3
–	750 x 750	900 x 900

Diaľnica

VL 6.1

309

10-2021



veľkosť 1	veľkosť 2	veľkosť 3
–	750 x 750	900 x 900

Koniec diaľnice

VL 6.1

310

10-2021



velikost' 1	velikost' 2	velikost' 3
–	600 x 600	840 x 840

Cesta pro motorová vozidla

VL 6.1

311

10-2021



veľkosť 1	veľkosť 2	veľkosť 3
–	600 x 600	840 x 840

Koniec cesty pre motorové vozidlá

VL 6.1

312

10-2021



velikost' 1	velikost' 2	velikost' 3
–	600 x 600	–

Úsek dálnice spoplatněný dálničnou známkou

VL 6.1

313

10-2021




veľkosť 1	veľkosť 2	veľkosť 3
–	600 x 600	–

Úsek diaľnice nespokatnený diaľničnou známku

VL 6.1

314

10-2021



veľkosť 1	veľkosť 2	veľkosť 3
420 x 630	600 x 900	–

Obytná zóna

VL 6.1

315

10-2021



veľkosť 1	veľkosť 2	veľkosť 3
420 x 630	600 x 900	–

Koniec obytnej zóny

VL 6.1

316

10-2021



veľkosť 1	veľkosť 2	veľkosť 3
630 x 630	900 x 900	–

Pešia zóna

VL 6.1

317

10-2021



veľkosť 1	veľkosť 2	veľkosť 3
630 x 630	900 x 900	–

Koniec pešej zóny

VL 6.1

318

10-2021



velikost' 1	velikost' 2	velikost' 3
630 x 630	900 x 900	–

Školská zóna

VL 6.1

319

10-2021



veľkosť 1	veľkosť 2	veľkosť 3
630 x 630	900 x 900	–

Koniec školskej zóny

VL 6.1

320

10-2021



velikost' 1	velikost' 2	velikost' 3
–	300 x 800	–

Jednosměrná cesta
(tu vľavo)

VL 6.1

321-10

10-2021



velikost' 1	velikost' 2	velikost' 3
–	300 x 800	–

Jednosměrná cesta
(tu vpravo)

VL 6.1

321-20

10-2021



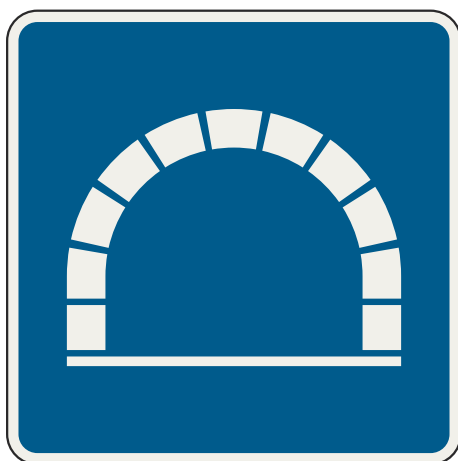
veľkosť 1	veľkosť 2	veľkosť 3
–	600 x 600	–

Jednosmerná cesta
(priamo)

VL 6.1

321-30

10-2021



veľkosť 1	veľkosť 2	veľkosť 3
–	600 x 600	840 x 840

Tunel
(krátky, bez bližšieho označenia)

VL 6.1

322-50

10-2021



velikost' 1	velikost' 2	velikost' 3
–	900 x 600	1260 x 840

Tunel
(dlhý, s názvom a dĺžkou)

VL 6.1

322-51

10-2021



velikost' 1	velikost' 2	velikost' 3
–	600 x 600	–

Bicyklová cesta

VL 6.1

323

01-2023



veľkosť 1	veľkosť 2	veľkosť 3
–	600 x 600	–

Koniec bicyklovej cesty

VL 6.1

324

01-2023



veľkosť 1	veľkosť 2	veľkosť 3
600 x 600	750 x 750	–

Priechod pre chodcov
(informačná značka; umiestnenie vpravo)

VL 6.1

325-10

10-2021



veľkosť 1	veľkosť 2	veľkosť 3
600 x 600	750 x 750	–

Priechod pre chodcov
(informačná značka; umiestnenie vľavo)

VL 6.1

325-20

10-2021



veľkosť 1	veľkosť 2	veľkosť 3
420 x 420	600 x 600	–

Priechod pre cyklistov
(umiestnenie vpravo)

VL 6.1

326-10

10-2021



veľkosť 1	veľkosť 2	veľkosť 3
420 x 420	600 x 600	–

Priechod pre cyklistov
(umiestnenie vľavo)

VL 6.1

326-20

10-2021



veľkosť 1	veľkosť 2	veľkosť 3
420 x 420	600 x 600	–

Podchod alebo nadchod
(podchod)

VL 6.1

327-50

10-2021



veľkosť 1	veľkosť 2	veľkosť 3
420 x 420	600 x 600	–

Podchod alebo nadchod
(bezbariérový podchod)

VL 6.1

327-51

10-2021



veľkosť 1	veľkosť 2	veľkosť 3
420 x 420	600 x 600	–

Podchod alebo nadchod
(nadchod)

VL 6.1

327-60

10-2021




veľkosť 1	veľkosť 2	veľkosť 3
420 x 420	600 x 600	–

Podchod alebo nadchod
(bezbariérový nadchod)

VL 6.1

327-61

10-2021




velikost' 1	velikost' 2	velikost' 3
420 x 420	600 x 600	–

Slepá cesta

VL 6.1

328

10-2021



veľkosť 1	veľkosť 2	veľkosť 3
630 x 420	900 x 600	–

Slepá cesta
(prejazdná pre cyklistov)

VL 6.1

328-50

01-2023



veľkosť 1	veľkosť 2	veľkosť 3
420 x 420	600 x 600	–

Služby
(telefón núdzového volania)

VL 6.1

330-50

01-2023



veľkosť 1	veľkosť 2	veľkosť 3
–	600 x 600	840 x 840

Služby
(čerpacia stanica)

VL 6.1

330-52

10-2021



veľkosť 1	veľkosť 2	veľkosť 3
–	600 x 600	840 x 840

Služby
(čerpacia stanica s alternatívnymi palivami)

VL 6.1

330-53

10-2021



veľkosť 1	veľkosť 2	veľkosť 3
–	600 x 600	840 x 840

Služby
(čerpacia stanica LPG)

VL 6.1

330-54

10-2021




veľkosť 1	veľkosť 2	veľkosť 3
–	600 x 600	840 x 840

Služby
(čerpacia stanica CNG)

VL 6.1

330-55

10-2021




veľkosť 1	veľkosť 2	veľkosť 3
–	600 x 600	840 x 840

Služby
(čerpacia stanica kvapalného vodíka)

VL 6.1

330-56

10-2021



veľkosť 1	veľkosť 2	veľkosť 3
–	600 x 600	840 x 840


Služby

(dobíjacia stanica pre elektromobily: samostatný objekt dobíjacej stanice)

VL 6.1

330-58

10-2021



veľkosť 1	veľkosť 2	veľkosť 3
–	600 x 600	840 x 840

Služby

(dobíjacia stanica pre elektromobily: služba poskytovaná v rámci iného objektu)

VL 6.1

330-59

10-2021



velikost' 1	velikost' 2	velikost' 3
–	600 x 600	840 x 840

Služby
(motel)

VL 6.1

330-60

10-2021



velikost' 1	velikost' 2	velikost' 3
–	600 x 600	840 x 840

Služby
(motocest)

VL 6.1

330-61

10-2021



veľkosť 1	veľkosť 2	veľkosť 3
–	600 x 600	840 x 840

Služby
(občerstvenie)

VL 6.1

330-62

10-2021



velikost' 1	velikost' 2	velikost' 3
–	600 x 600	840 x 840

Služby
(toalety)

VL 6.1

330-63

10-2021



velikost' 1	velikost' 2	velikost' 3
–	600 x 600	840 x 840

Služby
(bezbariérové toalety)

VL 6.1

330-64

10-2021



veľkosť 1	veľkosť 2	veľkosť 3
–	600 x 600	840 x 840

Služby
(kostol, kaplnka)

VL 6.1

330-65

10-2021



velikost' 1	velikost' 2	velikost' 3
–	600 x 600	840 x 840

Služby
(infocentrum)

VL 6.1

330-66

10-2021



velikost' 1	velikost' 2	velikost' 3
–	600 x 600	840 x 840

Služby
(poruchová služba)

VL 6.1

330-67

10-2021



velikost' 1	velikost' 2	velikost' 3
–	600 x 600	840 x 840

Služby
(autokemping)

VL 6.1

330-70

10-2021



velikost' 1	velikost' 2	velikost' 3
–	600 x 600	840 x 840

Služby
(táborisko)

VL 6.1

330-71

10-2021



veľkosť 1	veľkosť 2	veľkosť 3
–	600 x 600	840 x 840

Služby
(miesto pre obytné automobily a príviesy)

VL 6.1

330-72

10-2021



veľkosť 1	veľkosť 2	veľkosť 3
–	600 x 600	840 x 840

Služby
(miesto pre obytné automobily)

VL 6.1

330-73

10-2021



velikost' 1	velikost' 2	velikost' 3
–	600 x 600	840 x 840

Služby
(kúpalisko)

VL 6.1

330-74

10-2021



velikost' 1	velikost' 2	velikost' 3
–	600 x 600	840 x 840

Služby
(kryté kúpalisko, plaváreň)

VL 6.1

330-75

10-2021



velikost' 1	velikost' 2	velikost' 3
–	600 x 600	840 x 840

Služby
(štadión, aréna)

VL 6.1

330-76

10-2021



veľkosť 1	veľkosť 2	veľkosť 3
–	600 x 600	840 x 840

Služby
(voľnočasový športový areál)

VL 6.1

330-77

10-2021



velikost' 1	velikost' 2	velikost' 3
–	600 x 600	840 x 840

Služby
(parkovisko P+R)

VL 6.1

330-82

10-2021



veľkosť 1	veľkosť 2	veľkosť 3
–	600 x 600	840 x 840

Služby

(bezpečné parkoviisko pre nákladné vozidlá, smer jazdy doľava, priamo a neutrálne)

VL 6.1

330-83-10

10-2021




veľkosť 1	veľkosť 2	veľkosť 3
–	600 x 600	840 x 840

Služby
(bezpečné parkovisko pre nákladné vozidlá, smer jazdy doprava)

VL 6.1

330-83-20

10-2021



veľkosť 1	veľkosť 2	veľkosť 3
–	600 x 600	840 x 840

Služby
(priemyselná zóna)

VL 6.1

330-85

10-2021



veľkosť 1	veľkosť 2	veľkosť 3
–	600 x 600	840 x 840

Služby
(letisko, smer jazdy doľava)

VL 6.1

330-88-10

10-2021



veľkosť 1	veľkosť 2	veľkosť 3
–	600 x 600	840 x 840

Služby
(letisko, smer jazdy doprava)

VL 6.1

330-88-20

10-2021



veľkosť 1	veľkosť 2	veľkosť 3
–	600 x 600	840 x 840

Služby

(letisko, smer jazdy priamo a neutrálne)

VL 6.1

330-88-30

10-2021



veľkosť 1	veľkosť 2	veľkosť 3
–	600 x 600	840 x 840

Služby
(prístav)

VL 6.1

330-89

10-2021



velikost' 1	velikost' 2	velikost' 3
–	600 x 600	840 x 840

Služby
(železničná stanica)

VL 6.1

330-91

10-2021



velikost' 1	velikost' 2	velikost' 3
–	600 x 600	840 x 840

Služby
(autovlak)

VL 6.1

330-92

10-2021



velikost' 1	velikost' 2	velikost' 3
–	600 x 600	840 x 840

Služby
(nemocnica)

VL 6.1

330-94

10-2021



velikost' 1	velikost' 2	velikost' 3
–	600 x 600	840 x 840

Služby
(prvá pomoc)

VL 6.1

330-95

10-2021



veľkosť 1	veľkosť 2	veľkosť 3
–	600 x 600	840 x 840

Služby
(nákupné stredisko)

VL 6.1

330-97

10-2021



velikost' 1	velikost' 2	velikost' 3
–	600 x 600	840 x 840

Služby

(rádiová služba dopravných informací v tuneli)

VL 6.1

330-100

10-2021



velikost' 1	velikost' 2	velikost' 3
–	600 x 600	–

Zastávka
(autobus, trolejbus, elektrobus)

VL 6.1

331-50

10-2021



velikost' 1	velikost' 2	velikost' 3
–	600 x 600	–

Zastávka
(električka)

VL 6.1

331-60

10-2021



velikost' 1	velikost' 2	velikost' 3
–	600 x 600	–

Stanovište taxi

VL 6.1

332

10-2021



veľkosť 1	veľkosť 2	veľkosť 3
–	600 x 600	840 x 840

Polícia

VL 6.1

333

10-2021



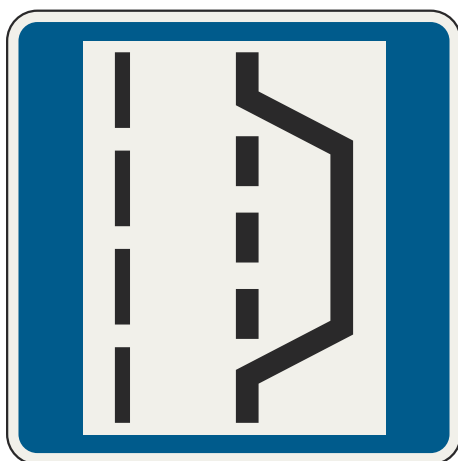
velikost' 1	velikost' 2	velikost' 3
–	600 x 600	840 x 840

Kontrola rychlosti

VL 6.1

334

10-2021



veľkosť 1	veľkosť 2	veľkosť 3
–	600 x 600	840 x 840

Núdzová odstavňá plocha

VL 6.1

335

10-2021



veľkosť 1	veľkosť 2	veľkosť 3
–	900 x 600	1260 x 840

Miesto na núdzové brzdenie
(priamo, cesta ide doľava)

VL 6.1

336-31

10-2021

Košický
samosprávny kraj

veľkosť 1	veľkosť 2	veľkosť 3
–	600 x 900	–

Miestna návesť

(hranica samosprávneho kraja, 1-riadkový názov)

VL 6.1

340-50

01-2023

**Bansko-
bystrický**
samosprávny kraj

veľkosť 1	veľkosť 2	veľkosť 3
–	600 x 900	–

Miestna návěšť

(hranica samosprávneho kraja, 2-riadkový názov)

VL 6.1

340-51

01-2023

okres
Humenné

veľkosť 1	veľkosť 2	veľkosť 3
–	600 x 900	–

Miestna návesť
(hranica okresu, 1-riadkový názov)

VL 6.1

340-52

01-2023



veľkosť 1	veľkosť 2	veľkosť 3
–	600 x 900	–

Miestna návесь
(hranica okresu, 2-riadkový názov)

VL 6.1

340-53

01-2023

Kramáre

veľkosť 1	veľkosť 2	veľkosť 3
–	600 x 900	840 x 1260

Miestna návěst'
(všeobecný 1-riadkový názov)

VL 6.1

340-60

01-2023

Vyšné Opátske

veľkosť 1	veľkosť 2	veľkosť 3
–	600 x 900	840 x 1260

Miestna návěšť
(všeobecný 2-riadkový názov)

VL 6.1

340-61

01-2023

Jaslovce
Jászló

veľkosť 1	veľkosť 2	veľkosť 3
–	600 x 900	840 x 1260

Miestna návесь

(všeobecný názov + názov v jazyku národnostnej menšiny)

VL 6.1

340-62

01-2023

Tále

veľkosť 1	veľkosť 2	veľkosť 3
–	600 x 900	840 x 1260

Miestna návessť
(turistický cieľ alebo trasa, 1-riadkový názov)

VL 6.1

340-70

01-2023

Herliansky gejzír

veľkosť 1	veľkosť 2	veľkosť 3
–	600 x 900	840 x 1260

Miestna návесť

(turistický cieľ alebo trasa, 2-riadkový názov)

VL 6.1

340-71

01-2023

Levický hrad

Léva vára

veľkosť 1	veľkosť 2	veľkosť 3
–	600 x 900	840 x 1260

Miestna návěšť

(turistický cieľ alebo trasa + názov v jazyku národnostnej menšiny)

VL 6.1

340-72

01-2023



veľkosť 1	veľkosť 2	veľkosť 3
–	600 x 900	840 x 1260

Miestna návesť

(významný vodný tok alebo plocha, 1-riadkový názov)

VL 6.1

340-80

01-2023



veľkosť 1	veľkosť 2	veľkosť 3
–	600 x 900	840 x 1260

Miestna návесť

(významný vodný tok alebo plocha, 2-riadkový názov)

VL 6.1

340-81

01-2023



veľkosť 1	veľkosť 2	veľkosť 3
–	600 x 900	840 x 1260

Miestna návесť

(významný vodný tok alebo plocha + názov v jazyku národnostnej menšiny)

VL 6.1

340-82

01-2023



veľkosť 1	veľkosť 2	veľkosť 3
–	750 x 750	–


Štátna hranica

VL 6.1

341

10-2021

Uvádzané kóty platia pre veľkosť 2; vzdialenosti a rozmery vo veľkosti 3 sú 1,5-násobkom uvedených hodnôt.




veľkosť 1	veľkosť 2	veľkosť 3
–	2400 x 1600	3600 x 2400

Značka sa štandardne vyhotovuje v pevných rozmeroch uvedených nižšie, pričom platia štandardné pravidlá určenia veľkosti podľa jazdnej rýchlosti. Kóty uvedené na vzorových listoch pre značku 343 platia pre veľkosť 2; vzdialenosti a rozmery vo veľkosti 3 sú 1,25-násobkom uvedených hodnôt.

Značku možno tiež vyhotoviť vo variabilných rozmeroch, a to najmä v prípadoch, kedy je potrebná väčšia šírka na vyobrazenie názvu horského prechodu alebo väčšia šírka panelov s informáciami a pod. V prípade použitia variabilných rozmerov sa návrhový vzor odvodí nižšie uvedených vzorov pre vyhotovenie v pevných rozmeroch, pričom tieto vzory uvažujú pre veľkosť 2 hodnotu $1 E = 32 \text{ mm}$. Výška písma, v ktorej je uvedený názov horského prechodu, je $8,75 E$ (1,25-násobok základnej výšky písma).

Značka sa vyhotovuje buď ako trvalá s vymeniteľnými panelmi (manuálna výmena pracovníkom správcu cesty) alebo ako diaľkovo ovládaná premenná dopravná značka.



V základnom stave značky sú všetky 3 panely prázdne, teda bez uvedenia informácií. V tomto stave sa značka nachádza spravidla mimo zimného obdobia (nevykonáva sa údržba ani dozor). V prípade premenných dopravných značiek sa do tohto stavu značka musí presunúť tiež v prípade výpadku komunikácie s riadiacim systémom trvajúcim dlhšie ako vopred stanovenú dobu (odporúča sa 15 minút).

veľkosť 1	veľkosť 2	veľkosť 3
–	3600 x 2400	4500 x 3000

Dopravné obmedzenia na horskom prechode
(bez informácií - základný stav)

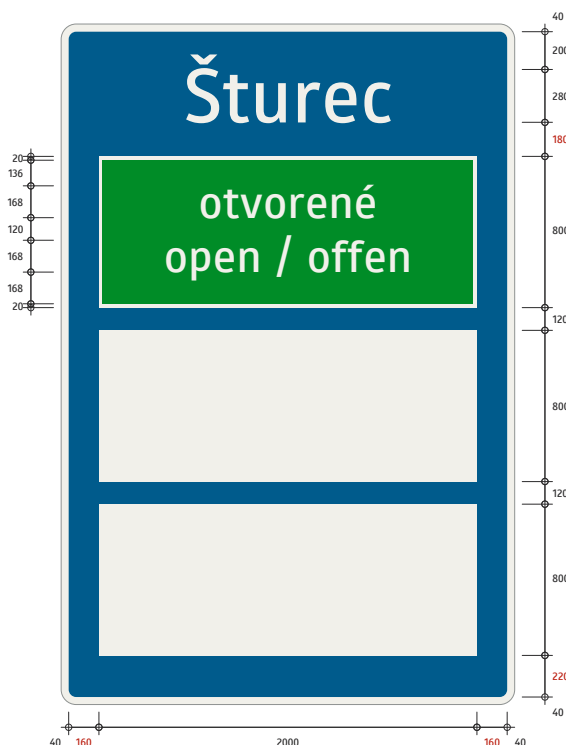
VL 6.1

343-50

01-2023

Ak je horský priechod otvorený, má horný panel (panel 1) zelenú podkladovú farbu a uvádza sa v ňom informácia o otvorenom úseku v slovenčine, angličtine a nemčine (otvorené, open, offen). Ak je značka umiestnená na úseku smerujúcom z/do niektorého zo susedných štátov v blízkosti štátnej hranice (orientačne: do 50 km), nahradí sa text v nemčine textom v úradnom jazyku daného susedného štátu.

V prípade vyhotovenia značky vo variabilných rozmeroch je výška písma tohto textu 5,25 E (75 % základnej výšky písma).



veľkosť 1	veľkosť 2	veľkosť 3
–	3600 x 2400	4500 x 3000

Dopravné obmedzenia na horskom prechode
(otvorené)

VL 6.1

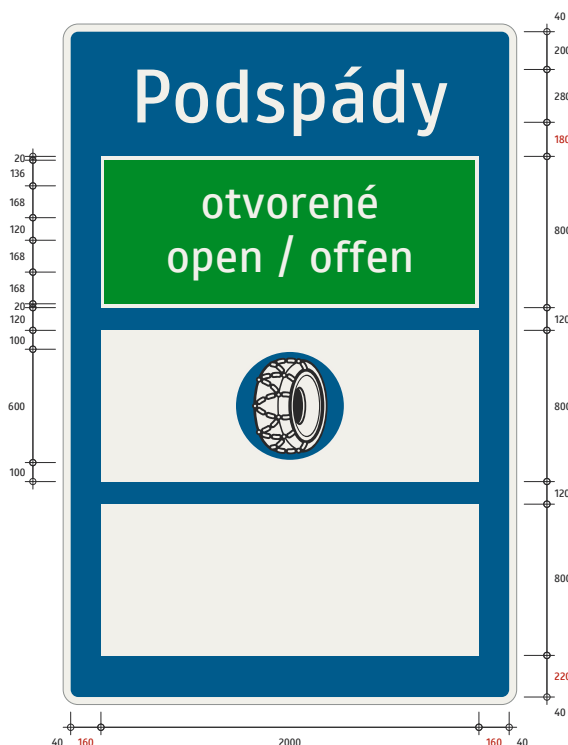
343-60

01-2023

Ak je horský priechod otvorený, avšak s povinnosťou použiť snehové reťaze, uvádza sa predbežná informácia o tomto obmedzení na strednom paneli (panel 2). Tento spôsob uvádzania informácie vyplýva z Viedenského dohovoru o cestných značkách a signáloch.

Informácia sa uvádza vyobrazením značky 251 Snehové reťaze. Možno tiež doplniť informáciu o úseku, ku ktorému sa táto povinnosť vzťahuje, ak snehové reťaze nie sú povinné v celej dĺžke horského priechodu, prípadne možno vyobrazením symbolov účastníka cestnej premávky informovať o tom, že povinnosť použiť snehové reťaze sa vzťahuje len na niektorých účastníkov.

Táto značka má informačný charakter a sama osebe nezakladá povinnosť použiť snehové reťaze - takáto povinnosť musí byť ustanovená na začiatku jej platnosti umiestnením značky 251.



veľkosť 1	veľkosť 2	veľkosť 3
–	3600 x 2400	4500 x 3000

Dopravné obmedzenia na horskom prechode

(otvorené – uvádzanie informácie o povinnosti použiť snehové reťaze – panel 2)

VL 6.1

343-61

01-2023

Ak je horský priechod otvorený, avšak s určitými obmedzeniami inými ako povinnosť použiť snehové reťaze, uvádza sa predbežná informácia o tomto obmedzení na dolnom paneli (panel 3).

Informácia sa uvádza vyobrazením príslušnej regulačnej dopravnej značky, prípadne iným dostatočne zrozumiteľným spôsobom.

Táto značka má informačný charakter a sama osebe nezakladá zodpovedajúcu reguláciu - táto musí byť ustanovená na začiatku jej platnosti umiestnením príslušnej regulačnej značky.



veľkosť 1	veľkosť 2	veľkosť 3
–	3600 x 2400	4500 x 3000

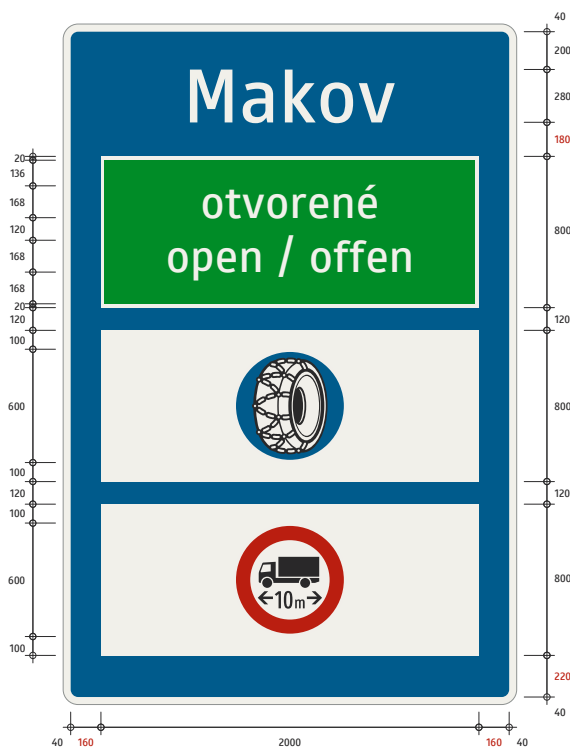
Dopravné obmedzenia na horskom prechode
(otvorené – uvádzanie informácie o iných obmedzeniach – panel 3)

VL 6.1

343-62

01-2023

Informácie o povinnosti použiť snehové reťaze (stredný panel) a o iných obmedzeniach (dolný panel) možno uvádzať aj súčasne.



veľkosť 1	veľkosť 2	veľkosť 3
–	3600 x 2400	4500 x 3000

Dopravné obmedzenia na horskom prechode
(otvorené – kombinované uvádzanie informácií na paneloch 2 a 3)

VL 6.1

343-63

01-2023

Ak je horský priechod zatvorený, má horný panel (panel 1) červenú podkladovú farbu a uvádza sa v ňom informácia o zatvorenom úseku v slovenčine, angličtine a nemčine (zatvorené, closed, gesperrt). Ak je značka umiestnená na úseku smerujúcom z/do niektorého zo susedných štátov v blízkosti štátnej hranice (orientačne: do 50 km), nahradí sa text v nemčine textom v úradnom jazyku daného susedného štátu.

V prípade vyhotovenia značky vo variabilných rozmeroch je výška písma tohto textu 5,25 E (75 % základnej výšky písma).



veľkosť 1	veľkosť 2	veľkosť 3
–	3600 x 2400	4500 x 3000

Dopravné obmedzenia na horskom prechode
(zatvorené)

VL 6.1

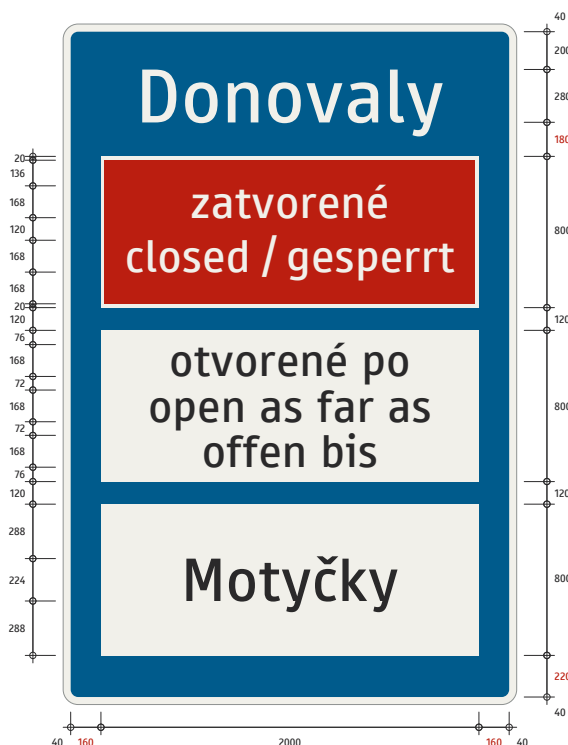
343-70

01-2023

Ak je horský priechod zatvorený, avšak aspoň po určité miesto prejazdný, uvádza sa táto informácia na strednom a dolnom paneli (panely 2 a 3). Tento spôsob uvádzania informácie vyplýva z Viedenského dohovoru o cestných značkách a signáloch.

Na strednom paneli sa vyznačí text „otvorené po“ v slovenčine, angličtine a nemčine (otvorené po, open as far as, offen bis). Ak je značka umiestnená na úseku smerujúcom z/do niektorého zo susedných štátov v blízkosti štátnej hranice (orientačne: do 50 km), nahradí sa text v nemčine textom v úradnom jazyku daného susedného štátu. V prípade vyhotovenia značky vo variabilných rozmeroch je výška písma tohto textu 5,25 E (75 % základnej výšky písma).

Na spodnom paneli sa uvádza názov cieľa, po ktorý je úsek horského priechodu prejazdný. V prípade vyhotovenia značky vo variabilných rozmeroch je výška písma tohto textu 7 E (100 % základnej výšky písma).



veľkosť 1	veľkosť 2	veľkosť 3
–	3600 x 2400	4500 x 3000

Dopravné obmedzenia na horskom prechode

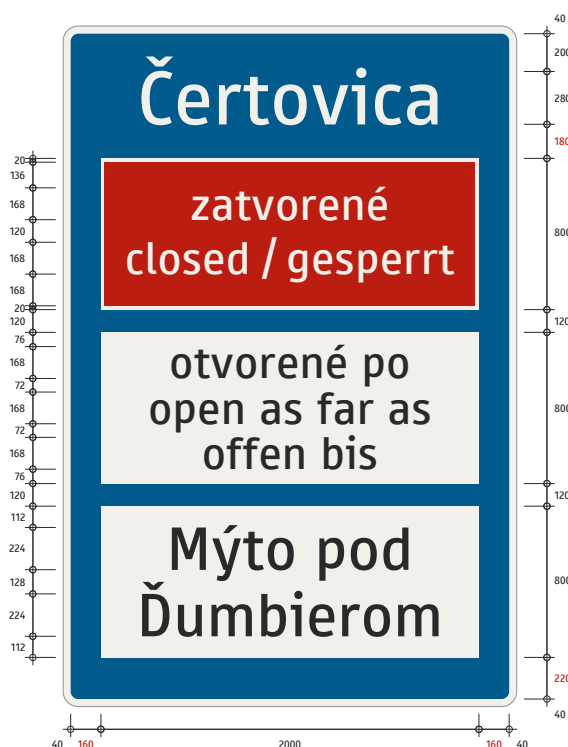
(zatvorené; s informáciou o čiastočnej prejazdnosti)

VL 6.1

343-71

01-2023

Názov cieľa, po ktorý je úsek prejazdný v prípade uzávierky horského prechodu, možno uviesť na najviac dvoch riadkoch.



veľkosť 1	veľkosť 2	veľkosť 3
–	3600 x 2400	4500 x 3000

Dopravné obmedzenia na horskom prechode
(zatvorené; s informáciou o čiastočnej prejazdnosti, 2-riadkový cieľ)

VL 6.1

343-72

01-2023



veľkosť 1	veľkosť 2	veľkosť 3
–	1600 x 1200	–

Varovná tabuľa

VL 6.1

344

10-2021



velikost' 1	velikost' 2	velikost' 3
175 x 280	250 x 400	350 x 560

Číslo cesty I. alebo II. triedy
(cesta I. triedy, 1-ciferné číslo)

VL 6.1

350-50

10-2021



velikost' 1	velikost' 2	velikost' 3
175 x 280	250 x 400	350 x 560

Číslo cesty I. alebo II. triedy
(cesta I. triedy, 2-ciferné číslo)

VL 6.1

350-51

10-2021



veľkosť 1	veľkosť 2	veľkosť 3
175 x 280	250 x 400	350 x 560

Číslo cesty I. alebo II. triedy
(cesta II. triedy, 3-ciferné číslo)

VL 6.1

350-52

10-2021

3885

Číslo cesty III. triedy

(nevyrába sa ako samostatná, len sa vkladá do smerových; rozmer 10 x 16 E)

VL 6.1

351

10-2021



veľkosť 1	veľkosť 2	veľkosť 3
175 x 280	250 x 400	350 x 560

Číslo diaľnice alebo rýchlostnej cesty
(diaľnica, 1-ciferné číslo)

VL 6.1

352-50

10-2021



veľkosť 1	veľkosť 2	veľkosť 3
175 x 280	250 x 400	350 x 560

Číslo diaľnice alebo rýchlostnej cesty
(diaľnica, 2-ciferné číslo)

VL 6.1

352-51

10-2021



veľkosť 1	veľkosť 2	veľkosť 3
175 x 280	250 x 400	350 x 560

Číslo diaľnice alebo rýchlostnej cesty
(rýchlostná cesta, 1-ciferné číslo)

VL 6.1

352-60

10-2021



veľkosť 1	veľkosť 2	veľkosť 3
175 x 280	250 x 400	350 x 560

Číslo diaľnice alebo rýchlostnej cesty
(rýchlostná cesta, 2-ciferné číslo)

VL 6.1

352-61

10-2021



veľkosť 1	veľkosť 2	veľkosť 3
175 x 280	250 x 400	350 x 560

Číslo E-cesty
(trieda A, 2-ciferné číslo)

VL 6.1

353-50

10-2021



veľkosť 1	veľkosť 2	veľkosť 3
175 x 280	250 x 400	350 x 560

Číslo E-cesty
(trieda B, 3-ciferné číslo)

VL 6.1

353-51

10-2021

452,5

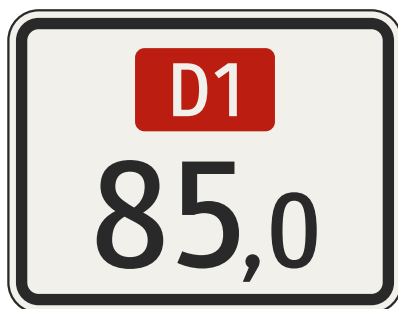
velikost' 1	velikost' 2	velikost' 3
–	260 x 520	–

Kilometrovník
(základný)

VL 6.1

355-50

10-2021



veľkosť 1	veľkosť 2	veľkosť 3
–	400 x 520	–

Kilometrovník
(s číslom diaľnice)

VL 6.1

355-60

10-2021



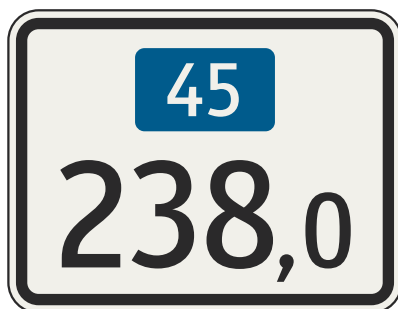
veľkosť 1	veľkosť 2	veľkosť 3
–	400 x 520	–

Kilometrovník
(s číslom rýchlostnej cesty)

VL 6.1

355-61

10-2021



veľkosť 1	veľkosť 2	veľkosť 3
–	400 x 520	–

Kilometrovník
(s číslom zvlášť významnej cesty I. triedy)

VL 6.1

355-62

10-2021



veľkosť 1	veľkosť 2	veľkosť 3
–	400 x 520	–

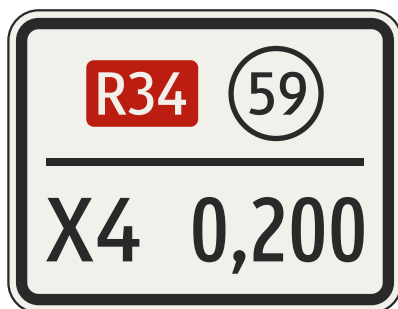
Kilometrovník

(staničenie vetvy diaľničného uzla alebo prípojky – kategória D označená Z 309)

VL 6.1

355-70

10-2021



veľkosť 1	veľkosť 2	veľkosť 3
–	400 x 520	–

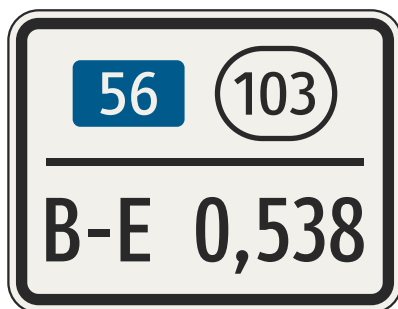
Kilometrovník

(staničenie vetvy diaľničného uzla alebo prípojky – kategória R označená Z 309)

VL 6.1

355-71

10-2021



veľkosť 1	veľkosť 2	veľkosť 3
–	400 x 520	–

Kilometrovník

(staničenie vetvy diaľničného uzla alebo prípojky – cesta I. triedy označená Z 309)

VL 6.1

355-72

10-2021



Všeobecné pravidlá pre všetky predzvesti mimo diaľnic (VL 360, 361):

Čísla cestných ťahov: Uvádzajú sa čísla diaľnic, rýchlostných ciest a ciest I. a II. triedy nasledujúcich v danom smere bezprostredne za križovatkou (resp. skupinou križovatiek tvoriacich jeden komplexný uzol cestnej siete). Čísla ciest III. triedy sa uvádzajú iba v prípade, ak je značka umiestnená na ceste I. alebo II. triedy a odkazovaná cesta III. triedy tvorí tranzitnú trasu na cestu I. alebo II. triedy, resp. na diaľnicu alebo rýchlostnú cestu.

Šípky: Šípky pre jednotlivé smery sa orientujú v 90-stupňovej ružici (nahor, 90° doľava, 90° doprava) bez ohľadu na exaktné geometrické usporiadanie križovatky: šípky reprezentujú jednotlivé smery jazdy cez križovatkou (priamo, doľava, doprava). Iba v prípade nejednoznačnosti manévru (napr. „mierne doľava,“ „ostro doprava“...) alebo chybného stavebného riešenia (napr. viac ako 4 ramená na kruhovom objazde) sa šípky môžu orientovať tiež v 45-stupňovej ružici. Iné uhly orientácie šípok sú neprípustné.

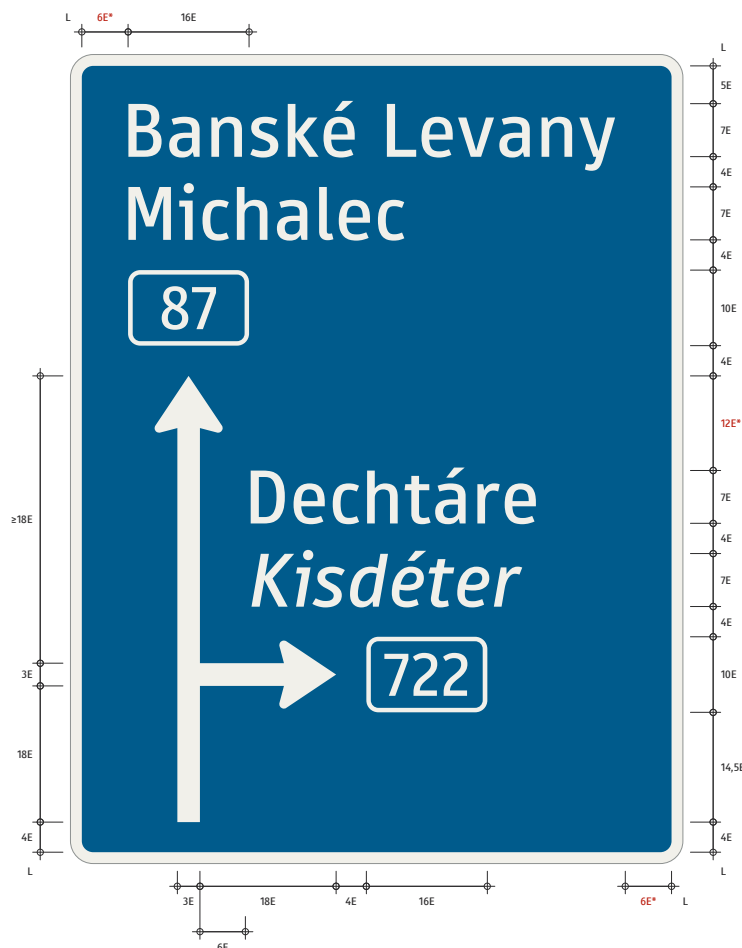
Farebné vložky (subplochy): Ak sa vkladá farebná vložka tmavej farby (zelená, modrá, hnedá) do základnej plochy taktiež tmavej farby, má takáto vložka kontrastný prúžok bielej farby o hrúbke 0,5 E. V ostatných prípadoch vkladania farebnej vložky - tmavá vložka na ploche svetlej farby (biela, žltá), svetlá vložka na ploche ľubovoľnej farby – je táto vložka bez kontrastného prúžku. Rohy farebných vložiek sa nezaoblujú. Farebnosť značiek, poradie farebných vložiek v rámci jedného smeru a poradie cieľov v rámci jednej farby a jedného smeru sú zhodné so smerovými návěstami, pozri VL 362-50.

Smerová predzvešť
(priesečná križovatka)

VL 6.1

360-50

10-2021



Vzorový list uvádza tiež spôsob vyznačovania názvu obce resp. miestnej časti obce označenej na Z 307, v jazyku národnostnej menšiny, ak je takýto cieľ uvedený na veľkoplošných značkách (t. j. nie na šípových smerníkoch, ktoré majú osobitné vyhotovenie, viď príslušné vzorové listy). Pre uvedenie takéhoto názvu v jazyku národnostnej menšiny na veľkoplošných značkách platia podmienky ako pre jeho uvádzanie na modrých šípových smerníkoch, pozri VL 364-14.

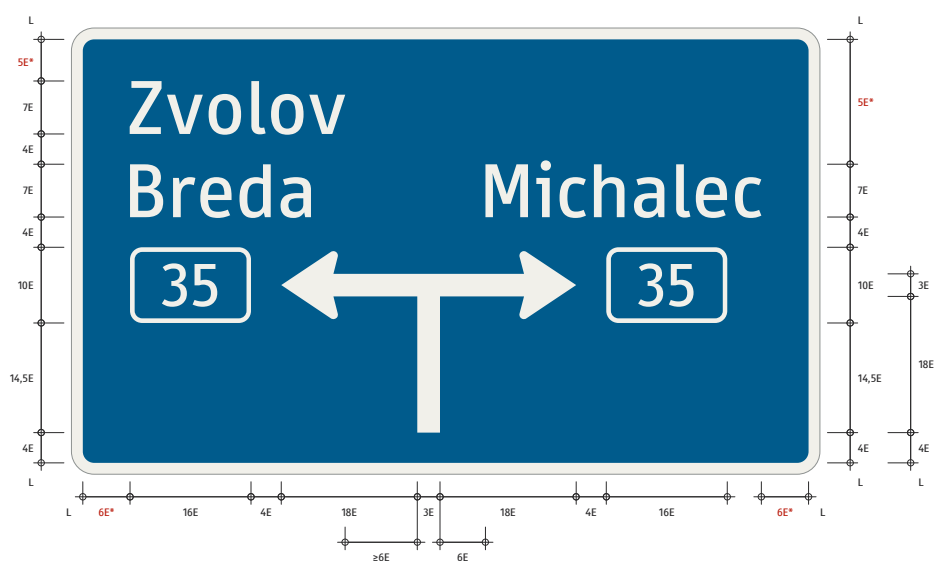
Všeobecné pravidlá pre predzvesti pozri vo VL 360-50.

Smerová predzvest'
(styková križovatka, priamo)

VL 6.1

360-51

01-2023



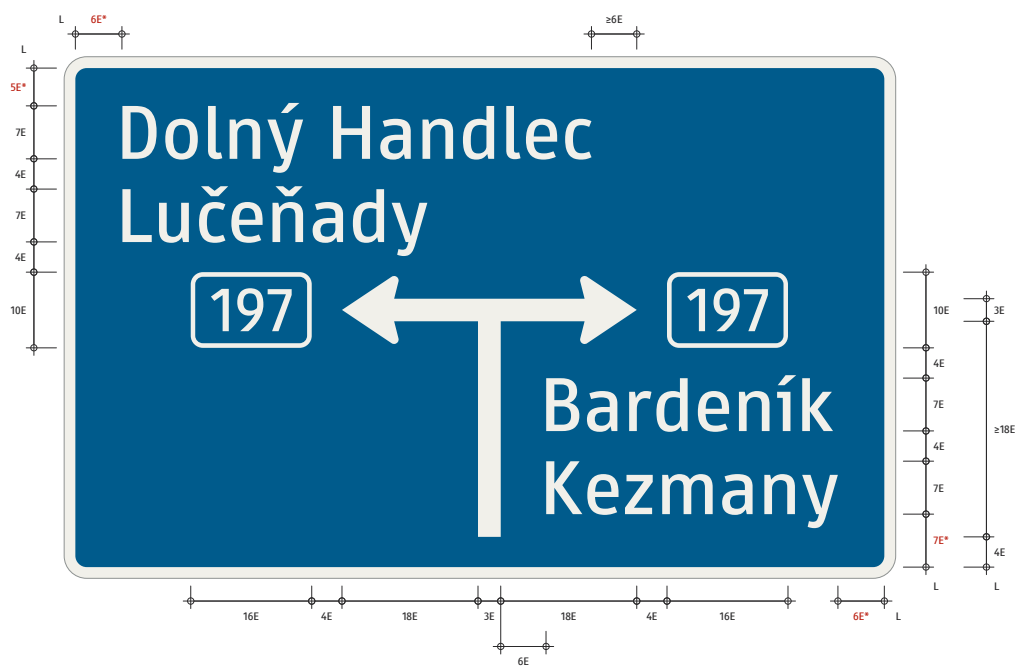
Všeobecné pravidlá pre predzvesti pozri vo VL 360-50.

Smerová predzvest'
(styková križovatka, zboku)

VL 6.1

360-52

10-2021



Širší cieľový blok sa zobrazí nad šípkou, užší pod šípkou.

Všeobecné pravidlá pre predzvesti pozri vo VL 360-50.

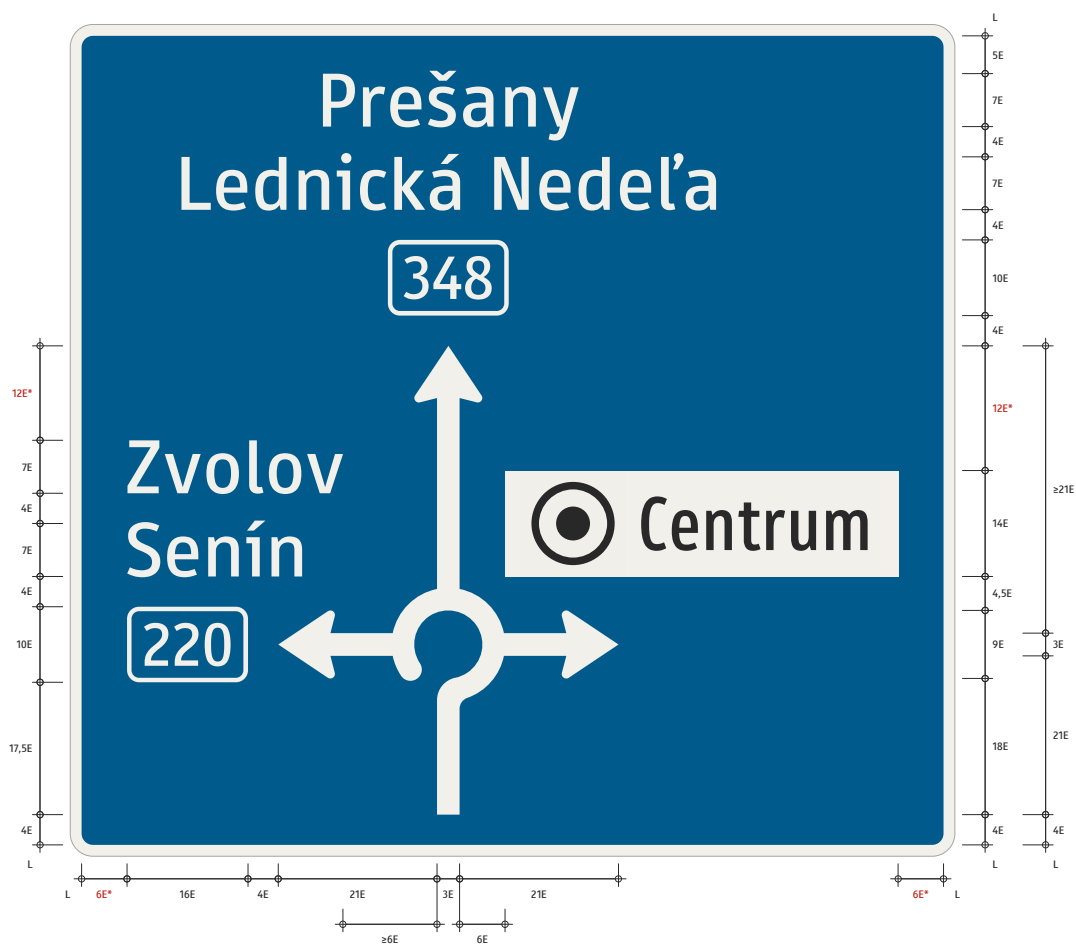
Smerová predzvest'

(styková križovatka, z boku – usporiadanie pri širokom cieľovom bloku)

VL 6.1

360-53

10-2021



Všeobecné pravidlá pre predzvesti pozri vo VL 360-50.

Smerová predzvest'
(kruhový objazd štvoramenný)

VL 6.1

360-55

10-2021



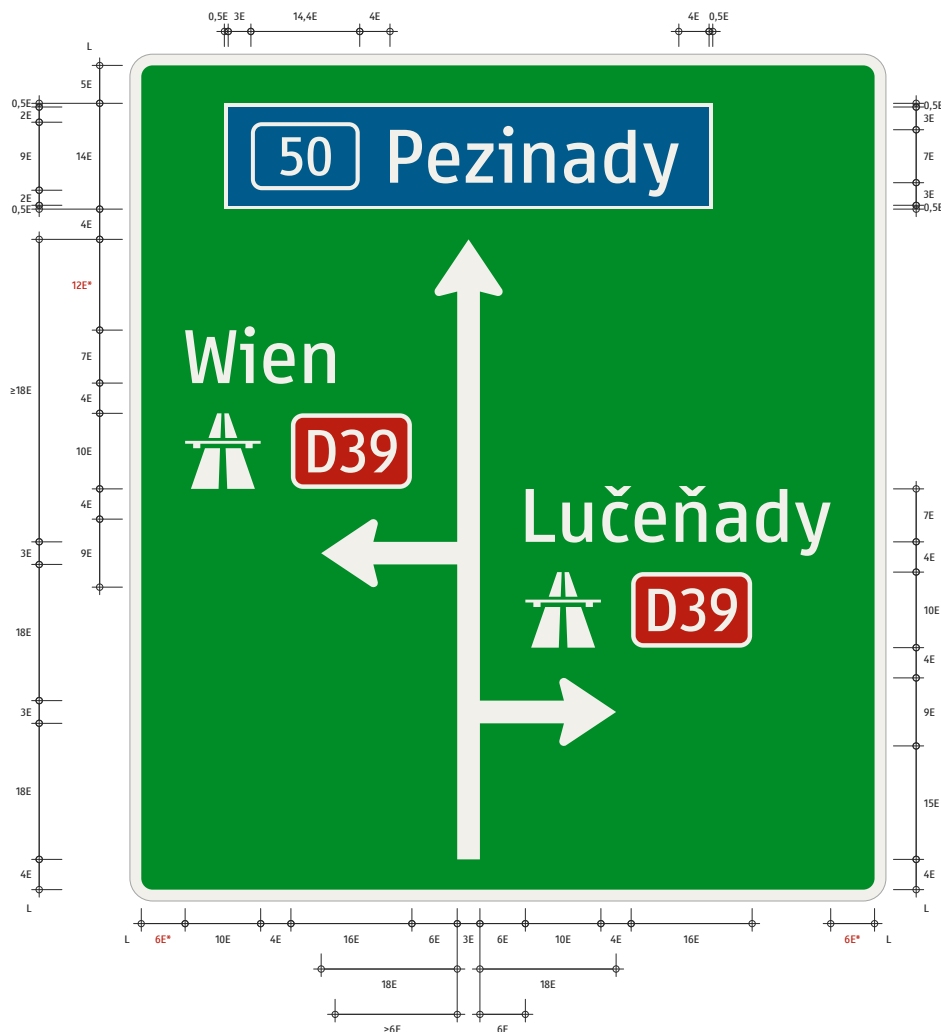
Všeobecné pravidlá pre predzvesti pozri vo VL 360-50.

Smerová predzvest'
(kruhový objazd trojramenný)

VL 6.1

360-56

10-2021



Všeobecné pravidlá pre križovania cesty s diaľnicou:

Predzvesti križovania s diaľnicou majú zelenú základnú farbu.

V smeroch na diaľnicu sa uvádzajú hlavné diaľkové ciele pre jednotlivé smery jazdy. V smere po ceste sa uvádza hlavný diaľkový cieľ príslušnej cesty, a to v modrej vložke; iné ciele v smere po ceste sa na takomto križovaní neuvádzajú (objavia sa opäť na nasledujúcej križovatke).

Pred číslom diaľnice sa vždy uvádza významový symbol diaľnice (vo veľkosti 10x10 E). Číslo cesty v priamom smere sa vkladá do modrej vložky s diaľkovým cieľom cesty.

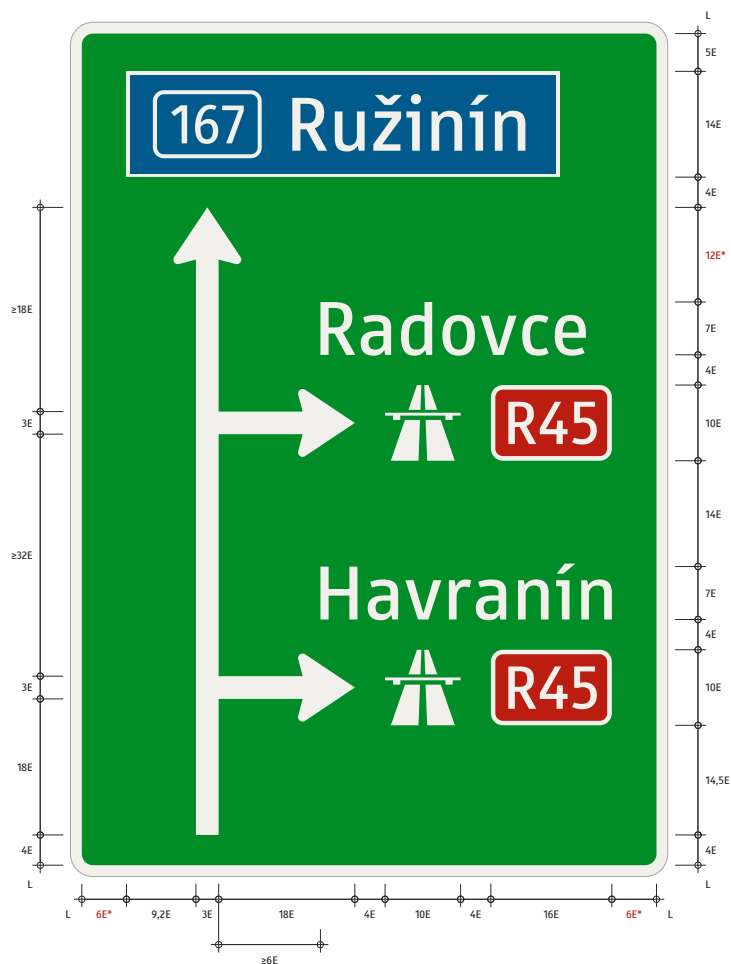
Všeobecné pravidlá pre predzvesti pozri vo VL 360-50.

Smerová predzvešť
(križovanie s diaľnicou, stykové križovatky)

VL 6.1

360-70

10-2021



Ak sú obe odbočenia na diaľnicu v rovnakom smere (t.j. buď obe doľava alebo obe doprava), umiestnia sa čísla diaľnic spolu s významovým symbolom vedľa hlavy šípky. Takéto usporiadanie sa použije aj v prípade značky podľa VL 360-70 a VL 360-72, ak sa tým nezväčší šírka značky a súčasne sa tým zníži jej výška, t.j. ak je názov diaľkového cieľa dlhý.

Všeobecné pravidlá pre predzvesti v križovaniach s diaľnicou pozri vo VL 360-70.

Všeobecné pravidlá pre predzvesti pozri vo VL 360-50.

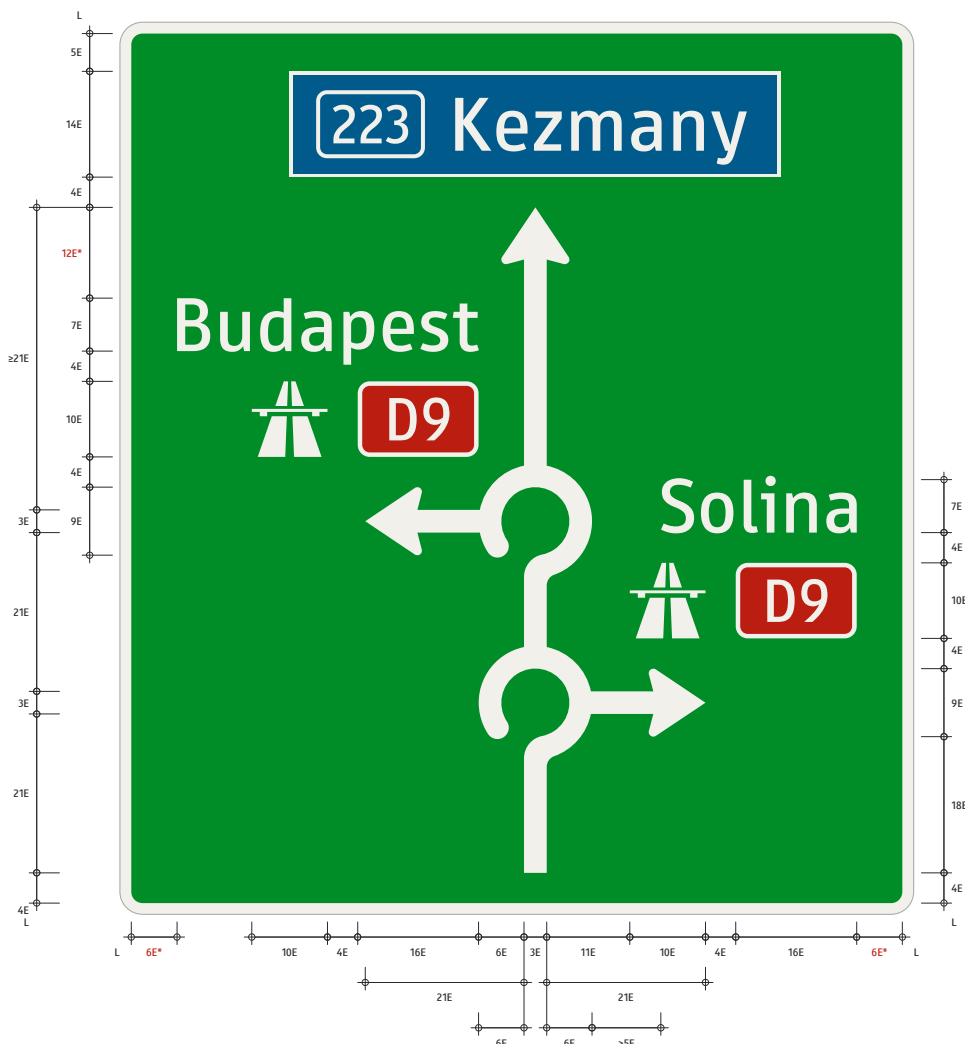
Smerová predzvešť

(križovanie s diaľnicou, stykové križovatky s rovnakým smerom odbočenia)

VL 6.1

360-71

10-2021



Všeobecné pravidlá pre predzvesti v križovaniach s diaľnicou pozri vo VL 360-70.

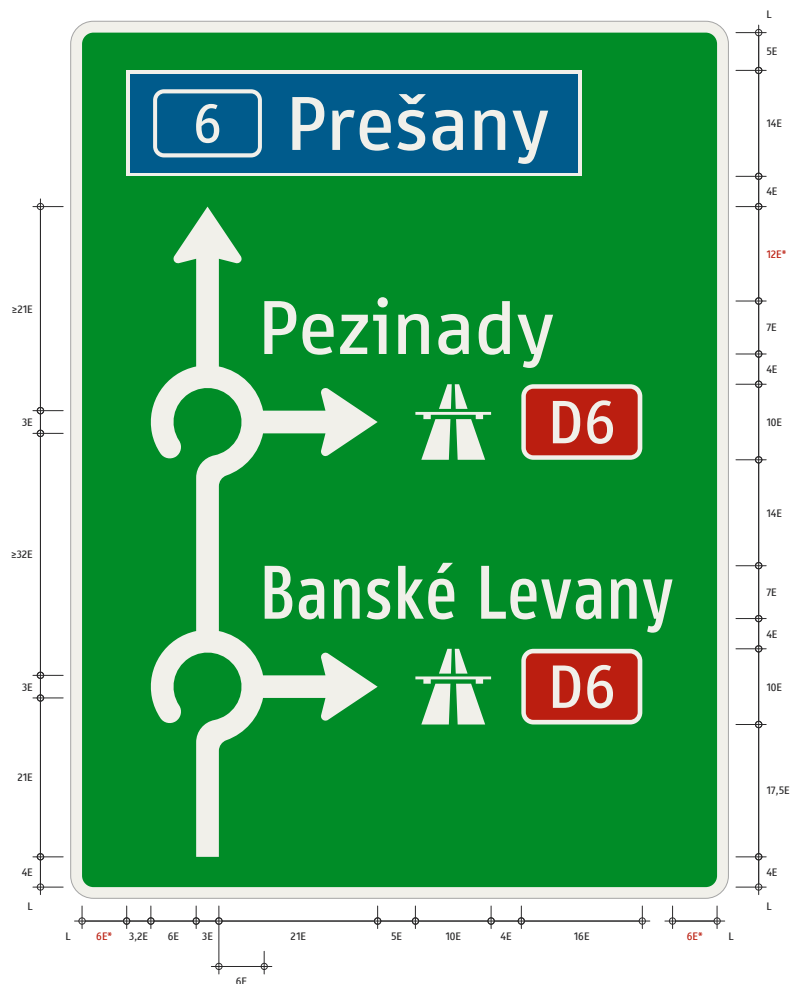
Všeobecné pravidlá pre predzvesti pozri vo VL 360-50.

Smerová predzvešť
(križovanie s diaľnicou, kruhové objazdy)

VL 6.1

360-75

10-2021



Umiestnenie významového symbolu diaľnice a jej čísla pozri vo VL 360-71.

Všeobecné pravidlá pre predzvesti v križovaniach s diaľnicou pozri vo VL 360-70.

Všeobecné pravidlá pre predzvesti pozri vo VL 360-50.

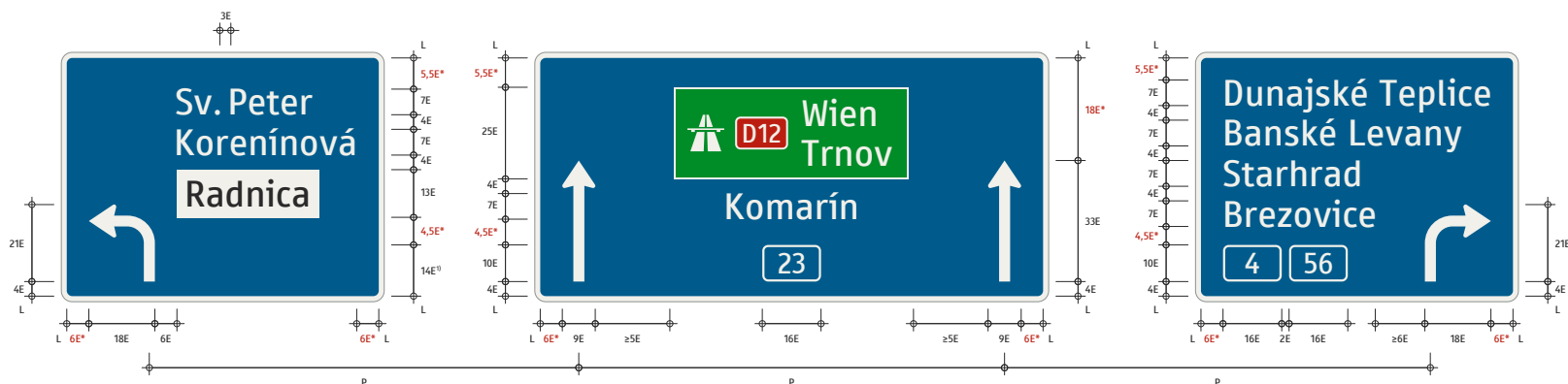
Smerová predzvešť

(križovanie s diaľnicou, kruhové objazdy s rovnakým smerom odbočenia)

VL 6.1

360-76

10-2021



1) fixná medzera na zarovnanie cieľových blokov

Na značke je zobrazený príklad peážneho úseku ciest (v tomto prípade I/4 a I/56). Nejde o nepriamu referenciu: vyznačujú sa len čísla ciest bezprostredne nasledujúcich za križovatkou. Nepriame referencie sa môžu vyznačiť uvedením čísla cesty za cieľom vo veľkosti 9Ex14,4E (90%).

Všeobecné zásady pre smerové predzvesti na portáloch (VL 360-8X):

Platia všeobecné zásady podľa VL 360-50.

Šípky sa umiestňujú výlučne nad vyznačenými jazdnými pruhmi, zásady ich umiestňovania pozri v textovej časti.

Cieľové bloky, pre ktoré neexistuje spoločný jazdný pruh, sa vyznačia na samostatných tabuliach. Cieľové bloky, pre ktoré spoločný jazdný pruh existuje, sa vyznačia na spoločnej tabuli - tým ale nie je dotknutá možnosť v špecifických komplexných situáciách rozdeliť takúto tabuľu na samostatné tabule a duplikovať zodpovedajúce časti cieľového bloku na týchto tabuliach.

Portálové značky možno použiť len ak je každý z jazdných pruhov určený pre najviac 2 smery jazdy!

Smerová predzvešť
(portál – styková alebo priesečná križovatka)

VL 6.1

360-80

10-2021



Štandardne sa na portálových značkách umiestňuje v spodnej časti značky (pod cieľovým blokom) číslo cesty, pričom ak sa pre niektorý cieľový blok číslo cesty neuvádza, vynechá sa voľný priestor v mieste, kde by inak bolo zobrazené (pozri napr. VL 360-80). Tento VL definuje špecifický prípad, kedy sa číslo cesty nenachádza pod žiadnym cieľovým blokom – v takom prípade sa ani nevynecháva voľný priestor.

Všeobecné pravidlá pre predzvesti na portáloch pozri vo VL 360-80.


Smerová predzvešť

(portál – styková alebo priesečná križovatka – špeciálny prípad bez čísel ciest)

VL 6.1

360-81

10-2021



- 1) fixná medzera na zarovnanie cieľových blokov
- 2) vonkajší rozmer plochy piktogramu vrátane prázdnych okrajov

Všeobecné pravidlá pre predzvesti na portáloch pozri vo VL 360-80.

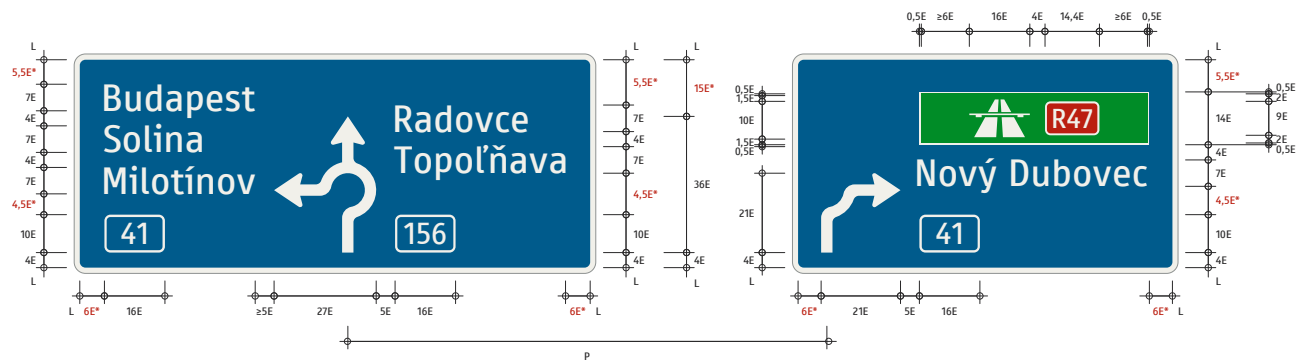
Smerová predzvest'

(portál - turbínový objazd - primárna cesta (4-pruh))

VL 6.1

360-82

10-2021



Ak je pravé odbočenie vedené cez turbínový objazd bezkolízne (cez bypass), použije sa štandardná odbočovacia šípka.

Všeobecné pravidlá pre predzvesti na portáloch pozri vo VL 360-80.

Smerová predzvest'

(portál - turbínový objazd - sekundárna cesta (2-pruh))

VL 6.1

360-83

10-2021

Vzorový list zároveň uvádza spôsob vyznačovania zvláštnych cieľov v jazyku národnostnej menšiny na bielych farebných vložkách veľkoplošných značiek. Pre uvedenie takéhoto názvu v jazyku národnostnej menšiny na veľkoplošných značkách platia podmienky ako pre jeho uvádzanie na bielych šípových smerníkoch, pozri VL 366-16.



1) fixná medzera na zarovnanie cieľových blokov

Vyobrazená značka uvažuje prípad, kedy je pravé odbočenie vedené priamo cez turbínový objazd. Ak je však vedené bezkolízne pravé odbočenie (cez bypass), duplikuje sa daný cieľový blok na samostatnú tabuľu nad príslušným pruhom a použije sa štandardná odbočovacia šípka (pozri napr. VL 360-80) namiesto turbínovej. Pokiaľ nie je žiaduce, aby vozidlá smerujúce vpravo jazdili aj cez objazd, hoci technicky je to možné, neuvedie sa táto možnosť na tabuli pre samotný objazd, iba na tabuli pre bypass; analogicky sa postupuje, ak je odbočenie vpravo možné dvoma pruhmi cez objazd, no nie je žiaduce, aby vozidlá využívali ľavý z oboch pruhov.

Všeobecné pravidlá pre predzvesti na portáloch pozri vo VL 360-80.

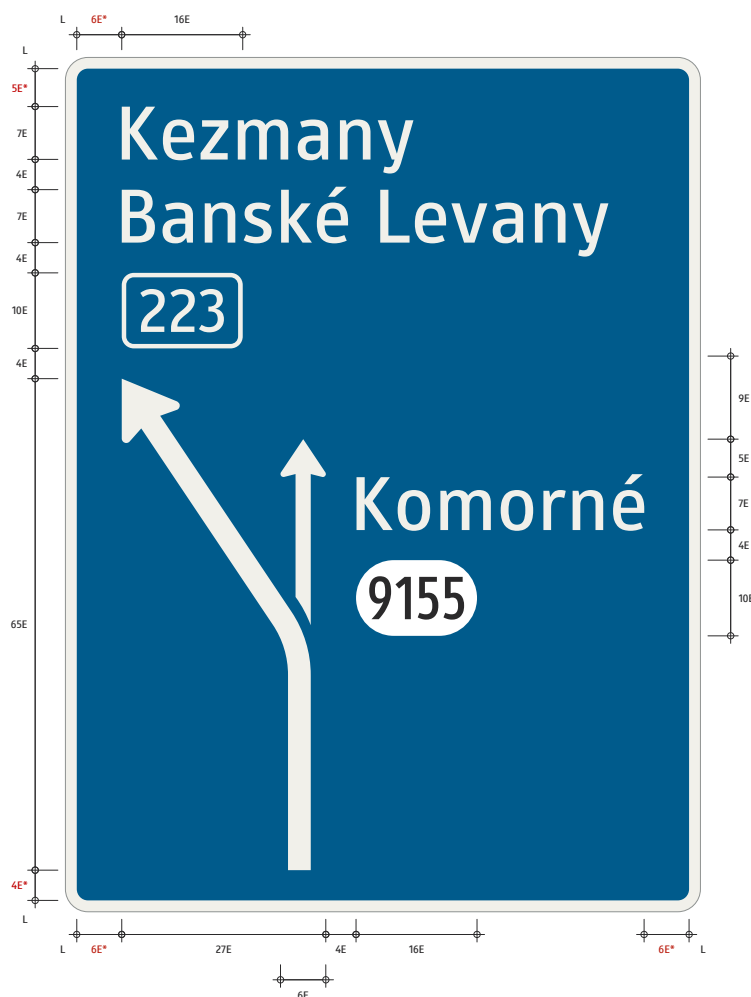
Smerová predzvest'

(portál - turbínový objazd - atypické usporiadanie rotor)

VL 6.1

360-84

01-2023



Špeciálny prípad predzvesti pred križovatkou, v ktorej sa cesta nejednoznačne vetví, pričom priamy smer je vedľajší a mierne odbočujúci smer je hlavný. Typické použitie je na začiatku obchvatu obce, kde križovatka nebola vhodne stavbne upravená tak, aby bol vodič vedený v hlavnom smere a aby do vedľajšieho smeru musel vodič odbočovať.

Použijú sa šípky upravených tvarov, hlavný smer je vyznačený v uhle $56,1826^\circ$, vedľajší smer je vyznačený šípkou o rozmeroch 2/3 štandardných rozmerov, t.j. kmeň má šírku 2 E a hlava šírku 6 E a výšku 5 E.

Všeobecné pravidlá pre predzvesti pozri vo VL 360-50.

Smerová predzvešť
(nejasná priebežná cesta)

VL 6.1

360-90

10-2021



Všeobecné pravidlá smerové a pruhové predzvesti:

Pravidlá pre smerové a pruhové predzvesti sú v zásade rovnaké ako pre smerové predzvesti, pozri VL 360-50.

Na rozdiel od smerových predzvestí však smerové a pruhové predzvesti vopred uvádzajú aj radenie do jazdných pruhov v priestore križovatky (pruhové predzvesti podľa VL 360 uvádzajú radenie v portálovej verzii, vtedy sú však šípkou umiestňované priamo nad jednotlivými jazdnými pruhmi).

Vo vzore vyššie je uvedený príklad výnimočného použitia čísla cesty III. triedy, keď ide o tranzitnú trasu vedúcu na cestu I. alebo II. triedy resp. na diaľnicu alebo rýchlostnú cestu (pozri tiež VL 360-50).

Smerová a pruhová predzvešť

(styková alebo priesečná križovatka)

VL 6.1

361-50

10-2021

Vzorový list uvádza tiež spôsob vyznačovania názvu obce v jazyku národnostnej menšiny na veľkoplošných značkách, ak je možné ho umiestniť vpravo od názvu v štátnom jazyku namiesto pod týmto názvom. Bližšie informácie k uvádzaniu názvov obcí a miestnych častí (označených Z 307) v jazyku národnostnej menšiny pozri na VL 360-51 a VL 364-14.



Vzorový list zároveň uvádza spôsob vyznačovania miestnych cieľov v jazyku národnostnej menšiny na bielych farebných vložkách veľkoplošných značiek. Pre uvedenie takéhoto názvu v jazyku národnostnej menšiny na veľkoplošných značkách platia podmienky ako pre jeho uvádzanie na bielych šípových smerníkoch, pozri VL 366-16.

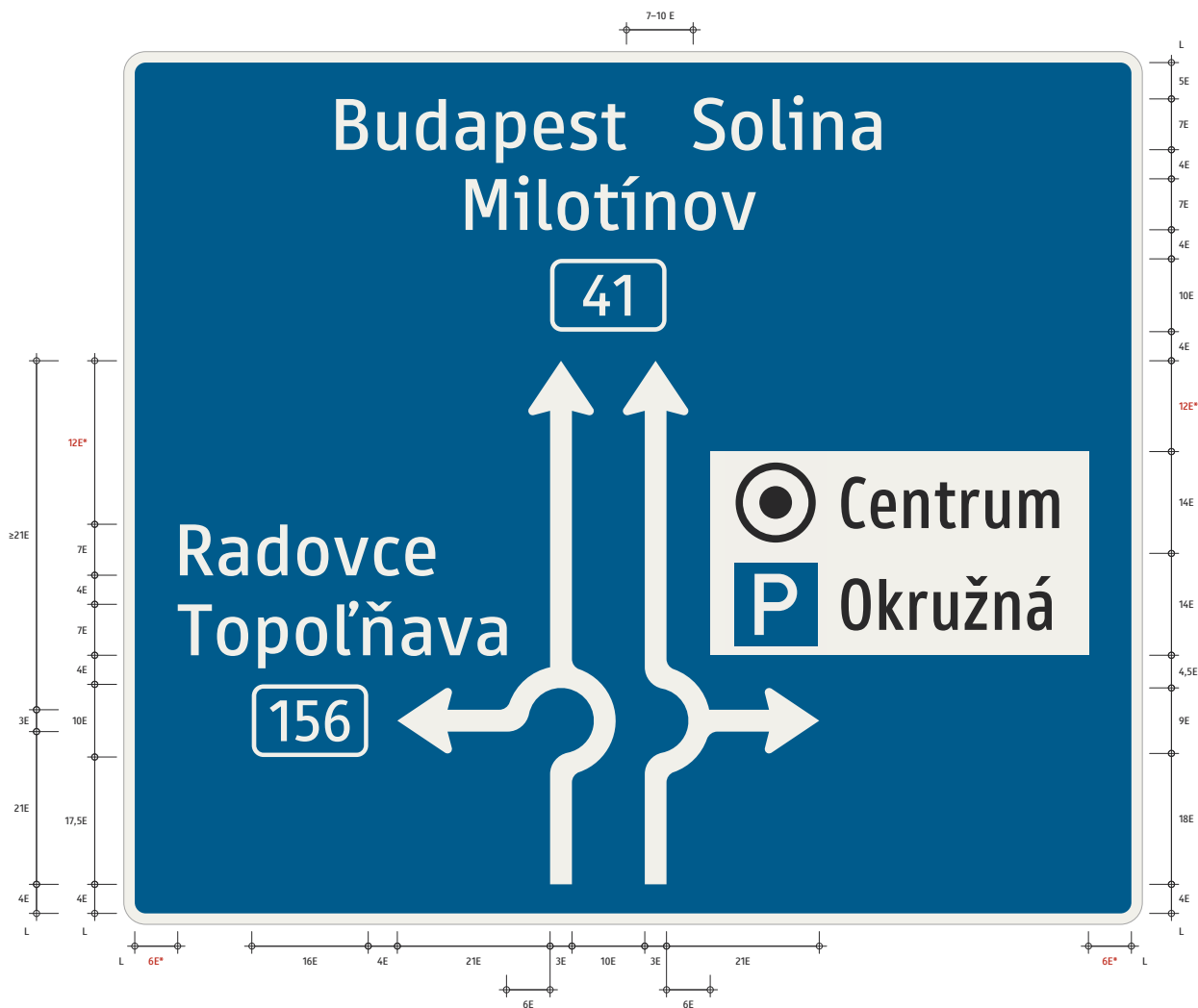
Všeobecné pravidlá pre smerové a pruhové predzvesti pozri vo VL 361-50 a VL 360-50.

Smerová a pruhová predzvešť
(kruhový objazd + bypass s vlastným pruhom)

VL 6.1

361-55

01-2023



Všeobecné pravidlá pre smerové a pruhové predzvesti pozri vo VL 361-50 a VL 360-50.

Smerová a pruhová predzvest'
(turbínový objazd – primárna cesta (4-pruh))

VL 6.1

361-60

10-2021

Číslo cesty I. triedy v zelenej farebnej vložke nie je chyba vo vzorovom liste: ide o zohľadnenie faktu, že diaľnicou v zmysle pravidiel cestnej premávky je cesta označená prostredníctvom Z 309 Diaľnica, čo nemusí byť nevyhnutne len diaľnica resp. rýchlostná cesta v zmysle cestného zákona - môže ísť aj napr. o cestu I. triedy, na ktorej v určitom úseku platia osobitné pravidlá cestnej premávky o správaní sa na diaľnici (samozrejme za predpokladu, že tento úsek spĺňa zodpovedajúce technické kritériá).



Ak je pravé odbočenie vedené cez turbínový objazd bezkolízne (cez bypass), použije sa štandardná odbočovacia šípka (pozri VL 361-55).

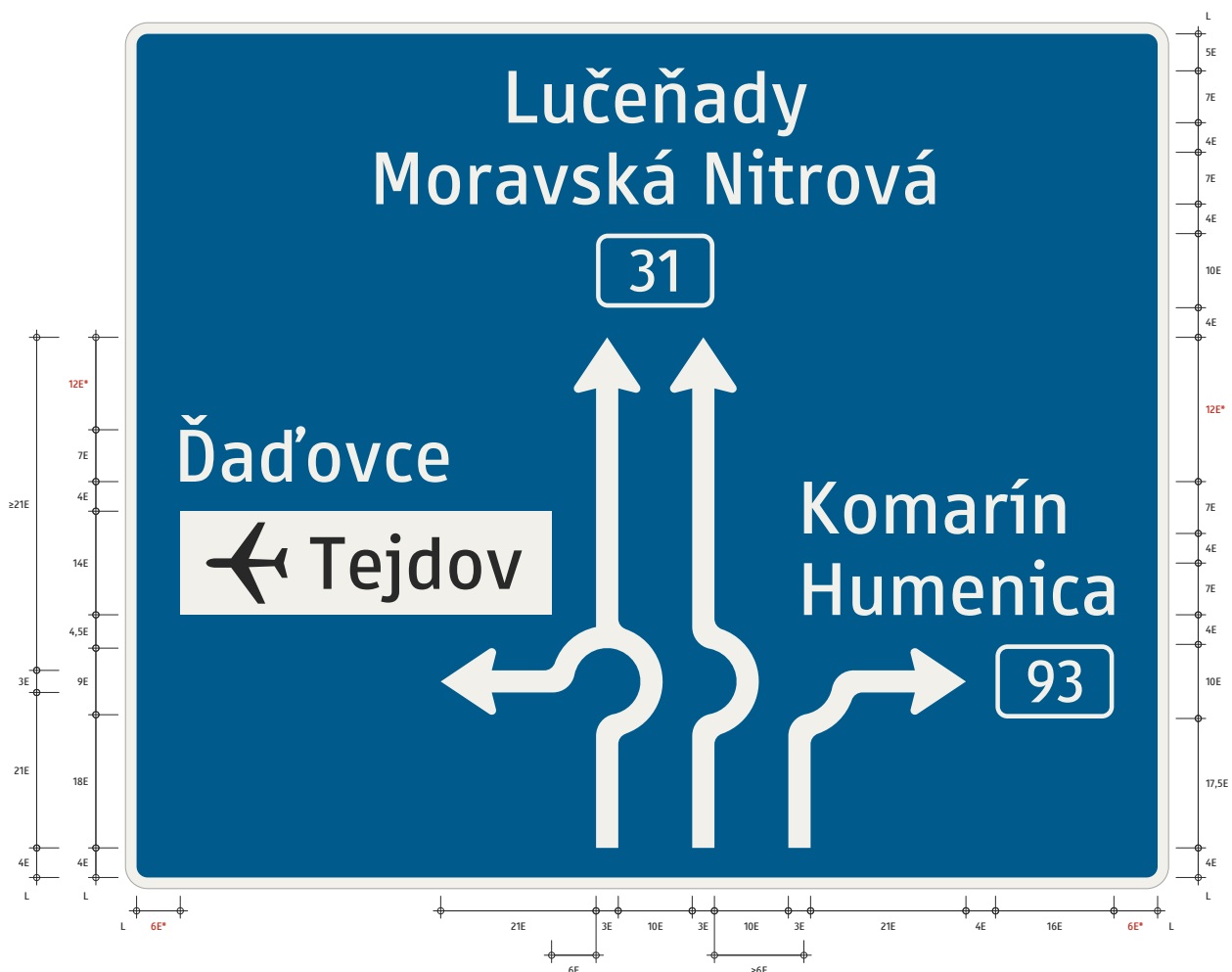
Všeobecné pravidlá pre smerové a pruhové predzvesti pozri vo VL 361-50 a VL 360-50.

Smerová a pruhová predzvešť
(turbínový objazd – sekundárna cesta (2-pruh))

VL 6.1

361-61

10-2021



Ak je pravé odbočenie vedené cez turbínový objazd bezkolízne (cez bypass), použije sa štandardná odbočovacia šípka (pozri VL 361-55).

Všeobecné pravidlá pre smerové a pruhové predzvesti pozri vo VL 361-50 a VL 360-50.

Smerová a pruhová predzvest'
(turbínový objazd – atypické usporiadanie rotor)

VL 6.1

361-62

10-2021



Všeobecné pravidlá pre smerové návesti (VL 362):

Smerové návesti sa nachádzajú, podľa miestnych podmienok, bezprostredne pred miestom manévru alebo v mieste manévru alebo bezprostredne za miestom manévru. Vyobrazenie značky sa líši podľa umiestnenia. Pre každý vyznačovaný smer sa umiestňuje jedna značka; v prípade pruhovo orientovaných značiek (na portáloch) sú značky umiestnené tak, aby každý jazdný pruh v danom priečnom reze mal iba jeden smer jazdy.

Farebné ciele (diaľnice, miestne ciele, zvláštne ciele, turistické ciele) sa vyznačujú farebnými vložkami príslušnej farby (zelená, biela, hnedá). Spôsob vyobrazenia farebných vložiek je zhodný ako na predzvesti (pozri ich vzory v rámci VL 360). Poradie farieb v rámci jedného smeru zhora nadol je: **zelená, modrá, biela, hnedá**. Ak značka vyznačuje priame odbočenie na diaľnicu resp. na cestu vedúcu výlučne na diaľnicu, má zelenú podkladovú farbu.

Poradie cieľov v rámci jedného smeru a farby sa riadi pravidlom sklopenia: cieľ, ku ktorému sa odbočuje neskôr, sa nachádza nad cieľom, ku ktorému sa odbočuje skôr, pričom pri rovnakom mieste odbočenia stoja ciele smerom doľava nad cieľmi smerom doprava. V praxi to znamená, že ciele v rámci jedného smeru a jednej farby sú usporiadané v takom poradí, v akom sa nachádzajú na zostave tabuľových či šípových smerníkov na nasledujúcej križovatke.

Pre uvádzanie čísel cestných ťahov platia pravidlá ako pre predzvesti, pozri VL 360-50.

K značke podľa VL 362-50:

Variant značky pri umiestnení bezprostredne pred miestom manévru alebo v mieste manévru, vrátane umiestnenia nad vozovkou (typicky na jednoramennom stožiarí).

Smerová návесьť

(jednoduchá – pri umiestnení pred alebo v mieste manévru)

VL 6.1

362-50

10-2021



Variant značky pri umiestnení bezprostredne za miestom odbočenia (obvykle v deliacom ostrovčeku), typicky pri klinovom odbočení bez odbočovacieho pruhu.

Spoločné pravidlá pre smerové návesti pozri vo VL 362-50.

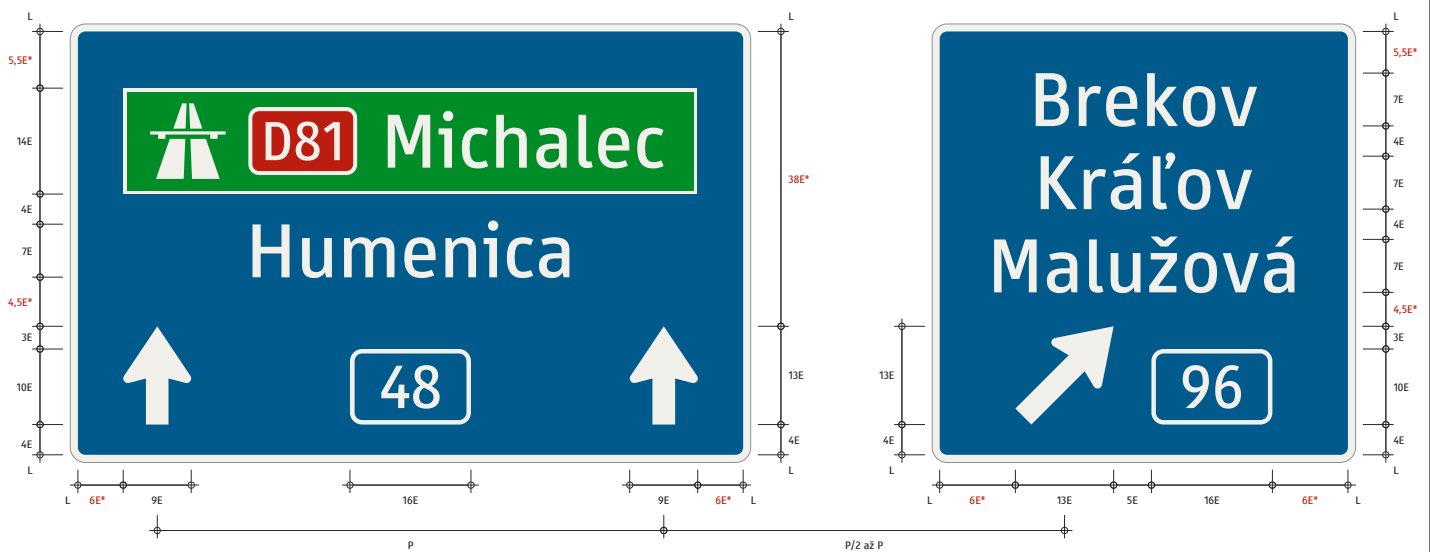
Smerová návesť

(jednoduchá – pri umiestnení za miestom manévru)

VL 6.1

362-51

10-2021



Variant značky pri umiestnení na portáli s vyznačením radenia do jazdných pruhov. Umiestnenie v mieste plného rozvinutia odbočovacieho pruhu, resp. pri subtrakkii v mieste, kde by bol odbočovací pruh plne rozvinutý, ak by nešlo o subtrakciu jazdného pruhu.

Spoločné pravidlá pre smerové návesti pozri vo VL 362-50.

Smerová návesť
(úplná – pruhovo orientovaná)

VL 6.1

362-60

10-2021



Všeobecné pravidlá pre tabuľové smerníky (VL 363):

Jednotlivé tabuľové smerníky sa nepoužívajú samostatne: týmito značkami sa vyznačujú všetky prípustné smery jazdy v danom mieste, pričom pre každý smer sa umiestňuje samostatná značka (potenciálne na spoločnej podkladovej doske, pozri VL 363-50 a 363-55). Vynechať sa smú len smery na cesty miestneho dopravného významu bez relevantných cieľov. Ak sa však na danom mieste vyznačujú len smery jazdy k miestnym, zvláštnym a turistickým cieľom miestneho dopravného významu, smú sa vyznačiť len smery jazdy k týmto cieľom a ostatné smery jazdy sa smú vynechať.

Tabuľové smerníky sa umiestňujú nad sebou, pre každý vyznačený smer jazdy jedna značka. Poradie smerov zhora nadol je proti smeru hodinových ručičiek počínajúc smerom priamo, t.j. smer priamo je najvyššie a smer doprava najnižšie

Farebnosť cieľov a ich poradie je zhodné ako na smerových návestiach, pozri VL 362-50. Pre uvádzanie čísel cestných ťahov platia pravidlá ako pre predzvesti, pozri VL 360-50.

Vzdialenosti sa uvádzajú len k sídelným cieľom, t.j. umiestneným priamo na modrej základnej ploche. Pre spôsob uvádzania vzdialeností platia pravidlá ako pre šípové smerníky, pozri VL 364-10.

Tabuľový smerník
(doľava)

VL 6.1

363-10

01-2023



V prípade potreby je možné použiť šírkoovo úsporné usporiadanie tabuľových smerníkov. Oproti základnému usporiadaniu je možné vykonať nasledujúce úpravy:

- Čísla ciest sa umiestnia nad šípku namiesto vedľa šípky (dĺžka šípky v priamom smere je potom fixne 14 E).
- Vynechajú sa údaje o vzdialenosti k sídelným cieľom.

Je možné aplikovať obe úpravy alebo len jednu z nich. Vždy sa však príslušná úprava musí aplikovať na všetky spoločne umiestnené značky, t.j. ak sa pre jeden smer umiestni číslo jazdy nad šípkou namiesto vedľa šípky, musí sa číslo cesty umiestniť nad šípkou aj pre ostatné smery a ak sa vynechá jeden údaj o vzdialenosti (s výnimkou takého, ktorý by bol vynechaný automaticky podľa zásad uvedených vo VL 364-10), musia sa vynechať údaje o vzdialenosti aj na značkách pre ostatné smery.

Spoločné pravidlá pre tabuľové smerníky pozri vo VL 363-10.

Tabuľový smerník

(doľava – šírkoovo úsporné usporiadanie)

VL 6.1

363-15

10-2021



Spoločné pravidlá pre tabuľové smerníky pozri vo VL 363-10.

Tabuľový smerník
(doprava)

VL 6.1

363-20

10-2021



Spoločné pravidlá pre tabuľové smerníky pozri vo VL 363-10, spoločné pravidlá pre šírkoovo úsporné usporiadanie tabuľových smerníkov pozri vo VL 363-15.

Tabuľový smerník
(doprava – šírkoovo úsporné usporiadanie)

VL 6.1

363-25

10-2021



1) Pre priamy smer je dĺžka šípky 1/3 výšky základnej plochy, minimálne však 14 E. To znamená, že do výšky základnej plochy 42 E je dĺžka šípky základných 14 E, pri väčšej výške sa kmeň šípky predlžuje tak, aby šípka tvorila tretinu výšky základnej plochy.

Vzorový list uvádza tiež spôsob vyznačovania názvu obce resp. miestnej časti obce označenej na Z 307, v jazyku národnostnej menšiny, ak je takýto cieľ uvedený na veľkoplošných značkách, ako aj polohu vyznačenia vzdialenosti k takémuto cieľu na tabuľových smerníkoch. Pre uvedenie takéhoto názvu v jazyku národnostnej menšiny na veľkoplošných značkách platia podmienky ako pre jeho uvádzanie na modrých šípových smerníkoch, pozri VL 364-14.

Spoločné pravidlá pre tabuľové smerníky pozri vo VL 363-10.

Tabuľový smerník
(priamo)

VL 6.1

363-30

01-2023



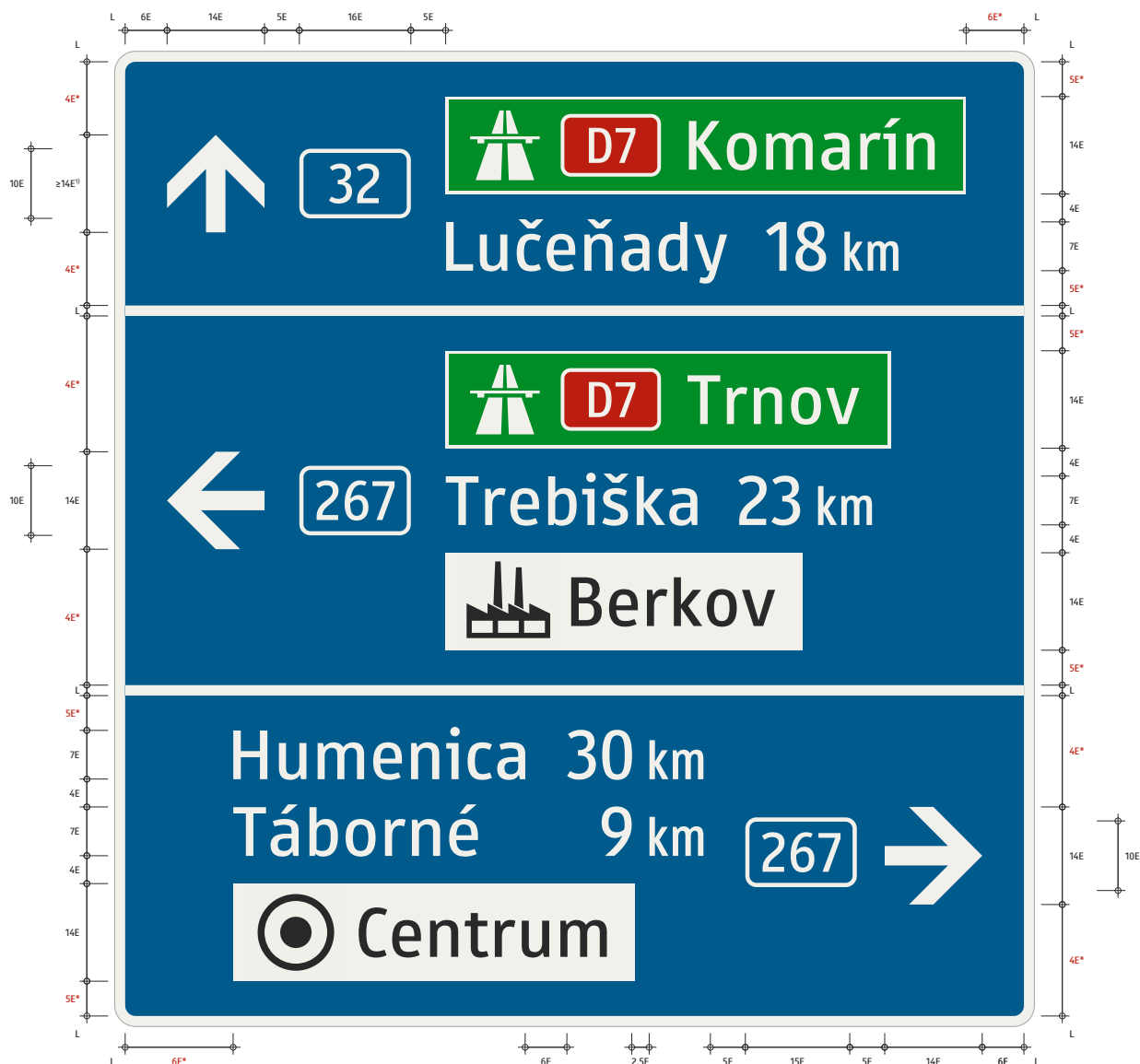
Spoločné pravidlá pre tabuľové smerníky pozri vo VL 363-10, spoločné pravidlá pre šírkoovo úsporné usporiadanie tabuľových smerníkov pozri vo VL 363-15.

Tabuľový smerník
(priamo – šírkoovo úsporné usporiadanie)

VL 6.1

363-35

10-2021



¹⁾ Pre priamy smer je dĺžka šípky 1/3 výšky základnej plochy, minimálne však 14 E. To znamená, že do výšky základnej plochy 42 E je dĺžka šípky základných 14 E, pri väčšej výške sa kmeň šípky predlžuje tak, aby šípka tvorila tretinu výšky základnej plochy.

Tabuľové smerníky v kompaktnom formáte sú zhodné s tabuľovými smerníkmi v rozdelenom formáte s tým rozdielom, že značky pre všetky smery sa umiestňujú na jednu spoločnú podkladovú dosku, kde jednotlivé susedné značky zdieľajú spoločný kontrastný prúžok.

Oba formáty sú ekvivalentné a výber ich použitia je daný miestnymi okolnosťami.

Tabuľový smerník
(kompaktný formát)

VL 6.1

363-50

10-2021



Šírkovo úsporné usporiadanie kompaktného formátu je analogické k šírkovo úspornému usporiadaniu rozdeleného formátu tabuľového smerníka.

Tabuľový smerník
(kompaktný formát – šírkovo úsporné usporiadanie)

VL 6.1

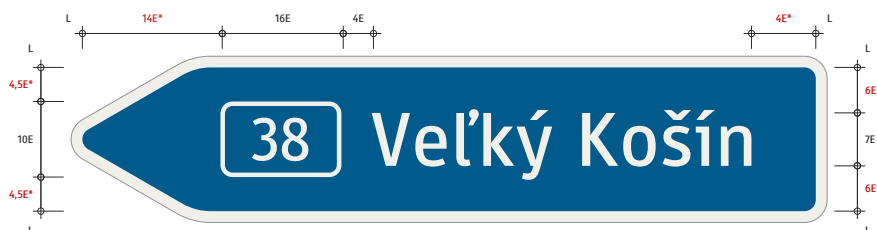
363-55

10-2021

ak sa uvádza vzdialenosť k cieľu:



ak sa neuvádza vzdialenosť k cieľu:



Všeobecné pravidlá pre všetky šípové smerníky (VL 364 až 367):

Viacero šípových smerníkov pre rovnaký smer jazdy sa umiestňuje nad sebou, pričom všetky musia mať rovnakú šírku. Ak sa spoločne umiestňujú šípové smerníky pre oba smery jazdy (napr. v protiahlej strane stykovej križovatky), môžu sa bloky smerníkov pre ľavý a pravý smer umiestniť buď vedľa seba alebo sa môžu umiestniť nad sebou tak, že blok smerníkov pre ľavý smer sa nachádza nad blokom smerníkov pre pravý smer.

Pre poradie smerníkov a cieľov na nich uvedených platia rovnaké pravidlá ako pre smerové návesti, pozri VL 362-50. Pre uvádzanie čísel cestných ťahov platia pravidlá ako pre predzvesti, pozri VL 360-50. Na šípových smerníkoch však možno z dôvodu šetrenia priestorom uvádzať 1- a 2-ciferné čísla ciest I. triedy v užších rozmeroch 10x12 E. Číslo cesty I. alebo II. triedy pre celý smer jazdy (vľavo / vpravo) možno namiesto na vyznačenie na smerníku vyznačiť samostatnou značkou 350 umiestnenou nad celým blokom smerníkov.

Do šípových smerníkov sa zásadne nekladajú farebné vložky (subplochy); šípové smerníky sú vždy jednofarebné.

Všeobecné pravidlá pre šípové smerníky VL 364:

Vzdialenosť sa uvádza do zvoleného dopravného streda mesta alebo obce (obvykle hlavné námestie, kostol apod.), ktorý sa volí jednotne pre všetky značky vyznačujúce smer k danej obci. Jednotka „km“ sa uvádza v písme Tern Narrow. V bezprostrednej blízkosti obce sa vzdialenosť neuvádza. Obec je v bezprostrednej blízkosti, ak vzdialenosť k obecnej tabuli (VL 305) je menej ako 2/3 vzdialenosti do dopravného streda obce.

Šípový smerník

(doľava, 1-riadkový, s číslom cesty)

VL 6.1

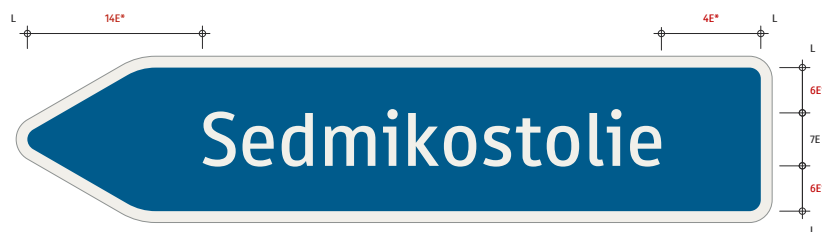
364-10

01-2023

ak sa uvádza vzdialenosť k cieľu:



ak sa neuvádza vzdialenosť k cieľu:



Všeobecné pravidlá pre všetky šípové smerníky (VL 364 až 367) a pre šípové smerníky VL 364 pozri VL 364-10.

Šípový smerník
(doľava, 1-riadkový, bez čísla cesty)

VL 6.1

364-11

01-2023

ak sa uvádza aspoň jedna vzdialenosť k cieľu:



ak sa neuvádza žiadna vzdialenosť k cieľu:



¹⁾ ak je prvá číslica hodnoty vzdialenosti „1“, namiesto medzery 5 E sa použije medzera 0,5 E kratšia, teda 4,5 E - platí pre všetky značky uvádzajúce vzdialenosti

Všeobecné pravidlá pre všetky šípové smerníky (VL 364 až 367) a pre šípové smerníky VL 364 pozri VL 364-10.

Šípový smerník
(doľava, 2-riadkový, s číslom cesty)

VL 6.1

364-12

01-2023

ak sa uvádza aspoň jedna vzdialenosť k cieľu:



ak sa neuvádza žiadna vzdialenosť k cieľu:



Všeobecné pravidlá pre všetky šípové smerníky (VL 364 až 367) a pre šípové smerníky VL 364 pozri VL 364-10.

Šípový smerník
(doľava, 2-riadkový, bez čísla cesty)

VL 6.1

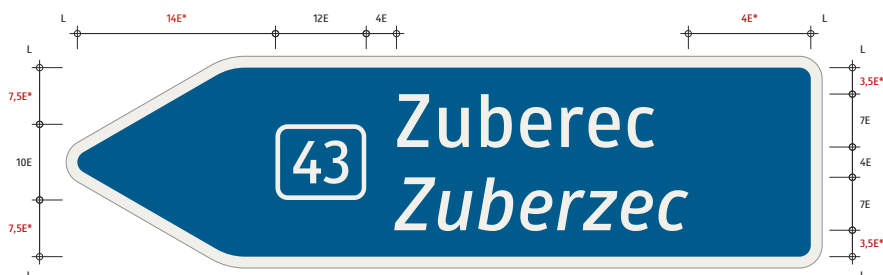
364-13

01-2023

ak sa uvádza vzdialenosť k cieľu:



ak sa neuvádza vzdialenosť k cieľu:



Všeobecné pravidlá pre šípové smerníky VL 364 s uvedením názvu obce v jazyku národnostnej menšiny:

Šípové smerníky VL 364 s uvedením názvu cieľa v jazyku národnostnej menšiny sa smú použiť len v menšinovej obci alebo v miestnej časti menšinovej obce tvoriacej samostatný sídelný útvar a označenej prostredníctvom Z 307. Menšinovou obcou sa rozumie obec podľa § 2 ods. 1 zákona č. 184/1999 Z. z. o používaní jazykov národnostných menšín v znení neskorších predpisov. Na VL 364 sú ako ciele prípustné len obce a miestne časti obcí označené obecnou tabuľou (Z 305), pričom cieľ sa uvádza v rovnakom tvare, v akom je uvedený na zodpovedajúcej značke Z 307, prípadne skrátený (ak je skrátenie v danom jazyku prípustné).

Všeobecné pravidlá pre všetky šípové smerníky (VL 364 až 367) a pre šípové smerníky VL 364 pozri VL 364-10.

Šípový smerník

(doľava, s uvedením názvu cieľa v jazyku národnostnej menšiny, s číslom cesty)

VL 6.1

364-14

01-2023

ak sa uvádza vzdialenosť k cieľu:



ak sa neuvádza vzdialenosť k cieľu:



Všeobecné pravidlá pre šípové smerníky VL 364 s vyznačením názvu cieľa v jazyku národnostnej menšiny pozri vo VL 364-14.

Všeobecné pravidlá pre všetky šípové smerníky (VL 364 až 367) a pre šípové smerníky VL 364 pozri VL 364-10.

Šípový smerník

(doľava, s uvedením názvu cieľa v jazyku národnostnej menšiny, bez čísla cesty)

VL 6.1

364-15

01-2023



Ak sa ako cieľ vyznačuje obec, pre ktorú sa na Z 307 uvádzajú názvy v jazykoch dvoch národnostných menšín, vyznačia sa tieto na samostatnom smerníku umiestnenom pod smerníkom, na ktorom je uvedený názov cieľa v štátnom jazyku. Prvý sa uvádza názov v jazyku národnostnej menšiny s vyšším percentuálnym zastúpením obyvateľstva. Na tomto smerníku sa nevyznačuje (neopakuje) číslo cesty ani vzdialenosť k cieľu. V prípade obce, kde sa uvádzajú názvy v jazykoch troch národnostných menšín, sa názov v prvom jazyku uvedie priamo na tabuli, na ktorej sa uvádza názov v štátnom jazyku (pozri napr. VL 364-14) a na samostatnom smerníku sa uvedú názvy cieľa v zostávajúcich dvoch jazykoch národnostných menšín.

Všeobecné pravidlá pre šípové smerníky VL 364 s vyznačením názvu cieľa v jazyku národnostnej menšiny pozri vo VL 364-14.

Všeobecné pravidlá pre všetky šípové smerníky (VL 364 až 367) a pre šípové smerníky VL 364 pozri VL 364-10.

Šípový smerník

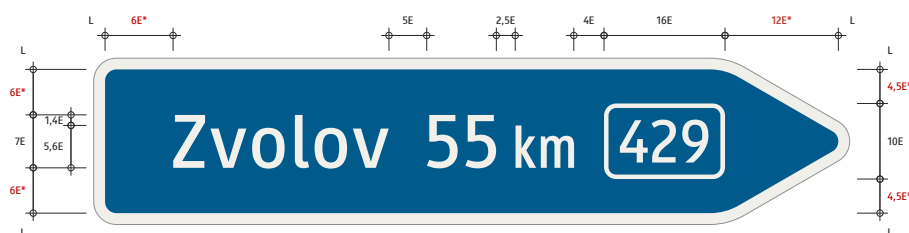
(doľava, extra smerník s názvom cieľa v jazykoch dvoch národnostných menšín)

VL 6.1

364-16

01-2023

ak sa uvádza vzdialenosť k cieľu:



ak sa neuvádza vzdialenosť k cieľu:



Všeobecné pravidlá pre všetky šípové smerníky (VL 364 až 367) a pre šípové smerníky VL 364 pozri VL 364-10.

Šípový smerník
(doprava, 1-riadkový, s číslom cesty)

VL 6.1

364-20

01-2023

ak sa uvádza vzdialenosť k cieľu:



ak sa neuvádza vzdialenosť k cieľu:



Všeobecné pravidlá pre všetky šípové smerníky (VL 364 až 367) a pre šípové smerníky VL 364 pozri VL 364-10.

Šípový smerník
(doprava, 1-riadkový, bez čísla cesty)

VL 6.1

364-21

01-2023

ak sa uvádza aspoň jedna vzdialenosť k cieľu:



ak sa neuvádza žiadna vzdialenosť k cieľu:



Všeobecné pravidlá pre všetky šípové smerníky (VL 364 až 367) a pre šípové smerníky VL 364 pozri VL 364-10.

Šípový smerník
(doprava, 2-riadkový, s číslom cesty)

VL 6.1

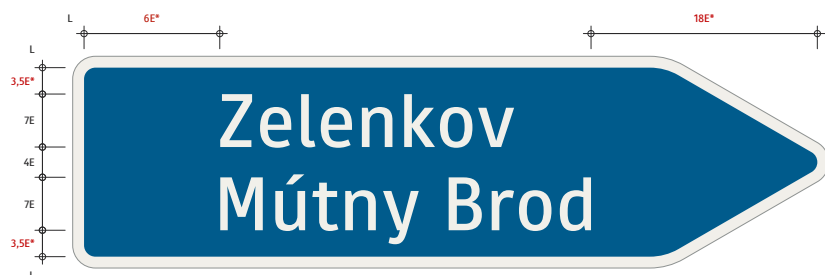
364-22

01-2023

ak sa uvádza aspoň jedna vzdialenosť k cieľu:



ak sa neuvádza žiadna vzdialenosť k cieľu:



¹⁾ ak je posledná číslica hodnoty vzdialenosti 1, odsadzuje sa voči iným posledným čísliciám o 0,5 E doľava - platí pre všetky značky uvádzajúce vzdialenosti

Všeobecné pravidlá pre všetky šípové smerníky (VL 364 až 367) a pre šípové smerníky VL 364 pozri VL 364-10.

Šípový smerník
(doprava, 2-riadkový, bez čísla cesty)

VL 6.1

364-23

01-2023

ak sa uvádza vzdialenosť k cieľu:



ak sa neuvádza vzdialenosť k cieľu:



Všeobecné pravidlá pre šípové smerníky VL 364 s vyznačením názvu cieľa v jazyku národnostnej menšiny pozri vo VL 364-14.

Všeobecné pravidlá pre všetky šípové smerníky (VL 364 až 367) a pre šípové smerníky VL 364 pozri VL 364-10.

Šípový smerník

(doprava, s uvedením názvu cieľa v jazyku národnostnej menšiny, s číslom cesty)

VL 6.1

364-24

01-2023

ak sa uvádza vzdialenosť k cieľu:



ak sa neuvádza vzdialenosť k cieľu:



Všeobecné pravidlá pre šípové smerníky VL 364 s vyznačením názvu cieľa v jazyku národnostnej menšiny pozri vo VL 364-14.

Všeobecné pravidlá pre všetky šípové smerníky (VL 364 až 367) a pre šípové smerníky VL 364 pozri VL 364-10.

Šípový smerník

(doprava, s uvedením názvu cieľa v jazyku národnostnej menšiny, bez čísla cesty)

VL 6.1

364-25

01-2023



Pravidlá pre vyznačovanie názvu cieľa v jazykoch dvoch (príp. troch) národnostných menšín pozri vo VL 364-16.

Všeobecné pravidlá pre šípové smerníky VL 364 s vyznačením názvu cieľa v jazyku národnostnej menšiny pozri vo VL 364-14.

Všeobecné pravidlá pre všetky šípové smerníky (VL 364 až 367) a pre šípové smerníky VL 364 pozri VL 364-10.

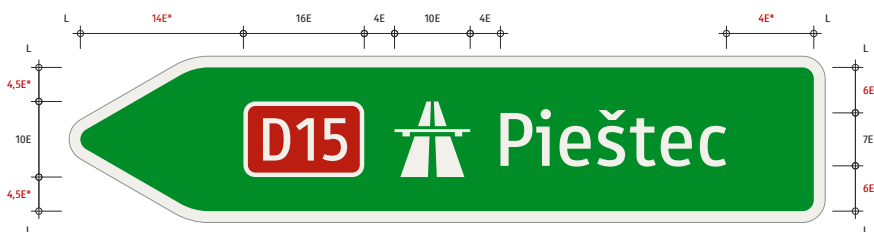
Šípový smerník

(doprava, extra smerník s názvom cieľa v jazykoch dvoch národnostných menšín)

VL 6.1

364-26

01-2023



Všeobecné pravidlá pre šípové smerníky k diaľnici

Variety -10, -15, -20 a -25 s číslom diaľnice umiestneným na strane šípu a symbolom diaľnice medzi číslom diaľnice a diaľkovým cieľom / cieľmi sa používajú pri bezprostrednom odbočení na diaľnicu resp. cestu vedúcu výlučne na diaľnicu. Ostatné varianty sa používajú pri smerovaní k diaľnici po inej ceste (nepriama referencia).

Na značkách pri bezprostrednom odbočení na diaľnicu sa vždy uvádza diaľkový cieľ; na značkách, ktoré nesmerujú bezprostredne na diaľnicu, možno vynechať diaľkový cieľ, prípadne aj číslo diaľnice (ak ide o smerovanie ku všetkým diaľniciam v okolí), prípadne vyznačiť viacero čísel diaľnic bez uvedenia diaľkových cieľov.

Uvádza sa len hlavný diaľkový cieľ príslušnej diaľnice pre daný smer jazdy resp. oba hlavné diaľkové ciele. Pri bezprostrednom odbočení na diaľnicu sa môžu vyznačiť dva diaľkové ciele, ak majú porovnateľný dopravný význam. Kilometrické vzdialenosti sa na značkách 365 neuvádzajú.

Všeobecné pravidlá pre všetky šípové smerníky (VL 364 až 367) pozri VL 364-10.

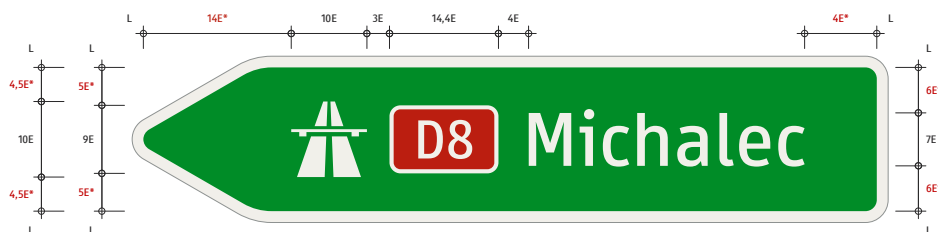
Šípový smerník k diaľnici

(doľava, priame odbočenie na diaľnicu, 1 diaľkový cieľ)

VL 6.1

365-10

01-2023



Všeobecné pravidlá pre šípové smerníky k diaľnici pozri VL 365-10.

Všeobecné pravidlá pre všetky šípové smerníky (VL 364 až 367) pozri VL 364-10.

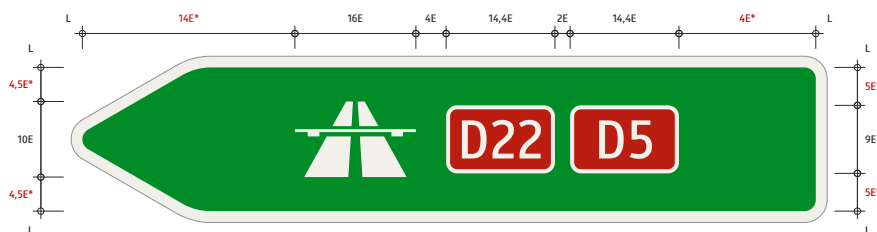
Šípový smerník k diaľnici

(doľava, odbočenie na cestu smerujúcu k diaľnici, 1 diaľkový cieľ)

VL 6.1

365-11

01-2023



Značka smeruje vodičov k jednej alebo viacerým diaľnicám v okolí. Bližšie rozdelenie smerovania na konkrétne diaľnice sa objaví na ďalších križovatkách v trase k diaľnicám.

Všeobecné pravidlá pre šípové smerníky k diaľnici pozri VL 365-10.

Všeobecné pravidlá pre všetky šípové smerníky (VL 364 až 367) pozri VL 364-10.

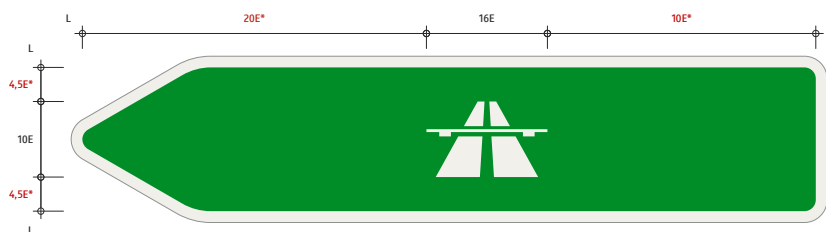
Šípový smerník k diaľnici

(doľava, odbočenie na cestu smerujúcu k vyznačenej diaľnici alebo diaľnicám)

VL 6.1

365-12

01-2023



Značka smeruje vodičov ku všetkým diaľniciam v okolí, napr. pri jazde z centra mesta. Bližšie rozdelenie na konkrétne smery sa objaví na ďalších križovatkách v trase k diaľniciam.

Všeobecné pravidlá pre šípové smerníky k diaľnici pozri VL 365-10.

Všeobecné pravidlá pre všetky šípové smerníky (VL 364 až 367) pozri VL 364-10.


Šípový smerník k diaľnici

(doľava, odbočenie na cestu smerujúcu k diaľnici alebo diaľniciam)

VL 6.1

365-13

01-2023



Všeobecné pravidlá pre šípové smerníky k diaľnici pozri VL 365-10.

Všeobecné pravidlá pre všetky šípové smerníky (VL 364 až 367) pozri VL 364-10.

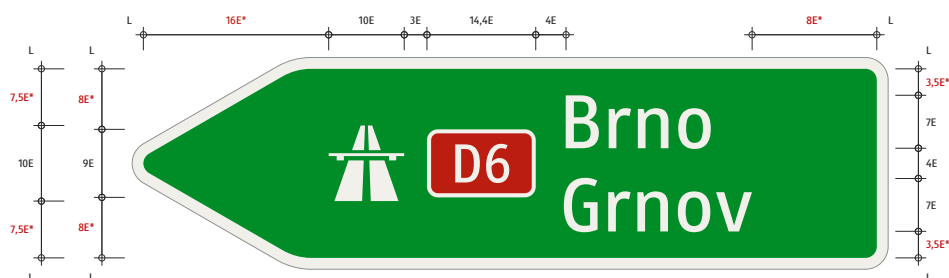
Šípový smerník k diaľnici

(doľava, priame odbočenie na diaľnicu, 2 diaľkové ciele)

VL 6.1

365-14

01-2023



Všeobecné pravidlá pre šípové smerníky k diaľnici pozri VL 365-10.

Všeobecné pravidlá pre všetky šípové smerníky (VL 364 až 367) pozri VL 364-10.

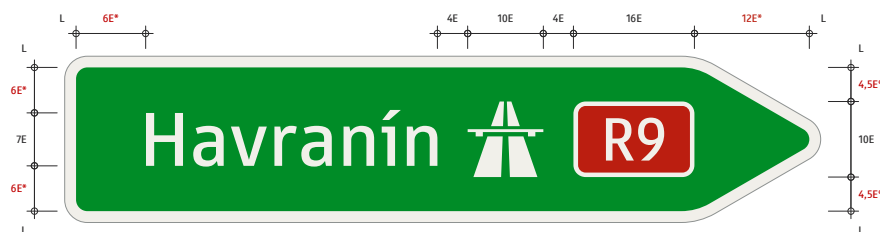
Šípový smerník k diaľnici

(doľava, odbočenie na cestu smerujúcu k diaľnici, 2 diaľkové ciele)

VL 6.1

365-15

01-2023



Všeobecné pravidlá pre šípové smerníky k diaľnici pozri VL 365-10.

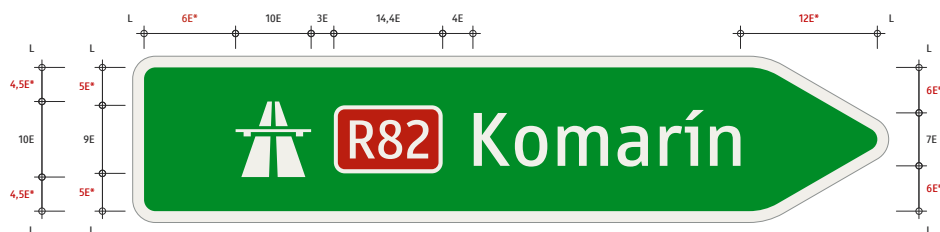
Všeobecné pravidlá pre všetky šípové smerníky (VL 364 až 367) pozri VL 364-10.

Šípový smerník k diaľnici
(doprava, priame odbočenie na diaľnicu, 1 diaľkový cieľ)

VL 6.1

365-20

01-2023



Všeobecné pravidlá pre šípové smerníky k diaľnici pozri VL 365-10.

Všeobecné pravidlá pre všetky šípové smerníky (VL 364 až 367) pozri VL 364-10.

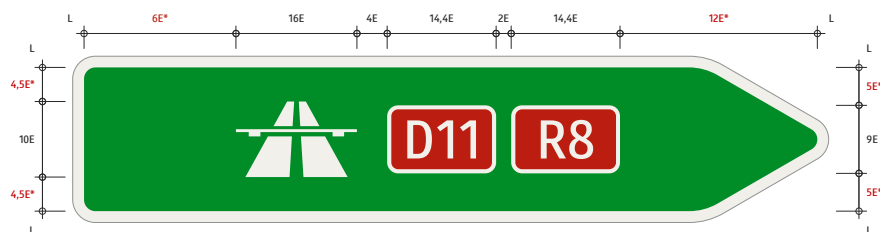
Šípový smerník k diaľnici

(doprava, odbočenie na cestu smerujúcu k diaľnici, 1 diaľkový cieľ)

VL 6.1

365-21

01-2023



Značka smeruje vodičov k jednej alebo viacerým diaľnicám v okolí. Bližšie rozdelenie smerovania na konkrétne diaľnice sa objaví na ďalších križovatkách v trase k diaľnicám.

Všeobecné pravidlá pre šípové smerníky k diaľnici pozri VL 365-10.

Všeobecné pravidlá pre všetky šípové smerníky (VL 364 až 367) pozri VL 364-10.

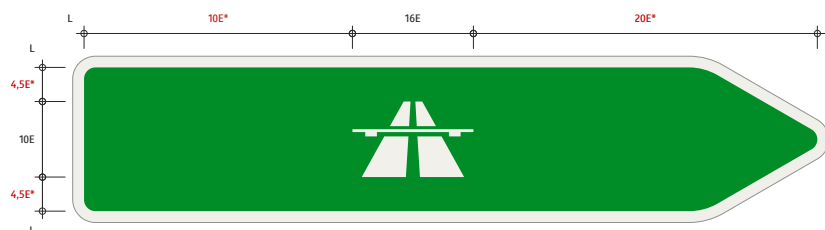
Šípový smerník k diaľnici

(doprava, odbočenie na cestu smerujúcu k vyznačenej diaľnici alebo diaľnicám)

VL 6.1

365-22

01-2023



Značka smeruje vodičov ku všetkým diaľniciam v okolí, napr. pri jazde z centra mesta. Bližšie rozdelenie na konkrétne smery sa objaví na ďalších križovatkách v trase k diaľniciam.

Všeobecné pravidlá pre šípové smerníky k diaľnici pozri VL 365-10.

Všeobecné pravidlá pre všetky šípové smerníky (VL 364 až 367) pozri VL 364-10.

Šípový smerník k diaľnici

(doprava, odbočenie na cestu smerujúcu k diaľnici alebo diaľniciam)

VL 6.1

365-23

01-2023



Všeobecné pravidlá pre šípové smerníky k diaľnici pozri VL 365-10.

Všeobecné pravidlá pre všetky šípové smerníky (VL 364 až 367) pozri VL 364-10.

Šípový smerník k diaľnici

(doprava, priame odbočenie na diaľnicu, 2 diaľkové ciele)

VL 6.1

365-24

01-2023



Všeobecné pravidlá pre šípové smerníky k diaľnici pozri VL 365-10.

Všeobecné pravidlá pre všetky šípové smerníky (VL 364 až 367) pozri VL 364-10.

Šípový smerník k diaľnici

(doprava, odbočenie na cestu smerujúcu k diaľnici, 2 diaľkové ciele)

VL 6.1

365-25

01-2023



Všeobecné pravidlá pre šípové smerníky k zvláštnemu alebo miestnemu cieľu

Miestne ciele sa vyznačujú názvom. Zvláštne ciele sa označujú symbolom druhu (ak existuje) alebo názvom alebo kombináciou symbolu a názvu, pričom pri kombinácii sa symbol nachádza vždy vľavo od názvu. Názov môže byť buď konkrétny (napr. názov konkrétnej ulice či miestnej časti) alebo druhový (napr. Miestny úrad) a môže byť uvedený na 1 alebo 2 riadkoch. Označovanie výlučne symbolom alebo druhovým názvom je prípustné len ak je z neho jednoznačné, o ktorý konkrétny cieľ sa jedná (napr. jediná železničná stanica v širokom okolí) alebo ak nie je zmyslom smerovanie ku konkrétnemu cieľu ale k druhu cieľa (napr. parkovisko P+R). Na jednom smerníku možno vyznačiť viacero cieľov len symbolmi.

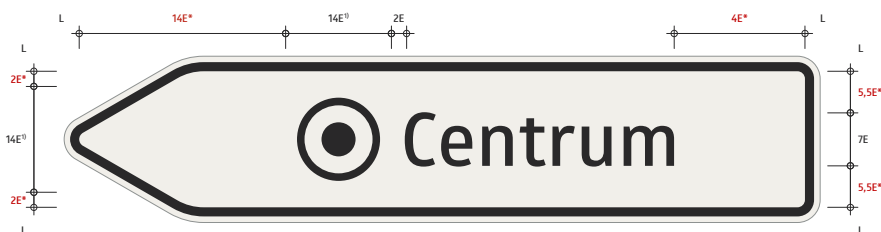
Všeobecné pravidlá pre všetky šípové smerníky (VL 364 až 367) pozri VL 364-10.

Šípový smerník k zvláštnemu alebo miestnemu cieľu
(doľava, 1-riadkový cieľ bez symbolu)

VL 6.1

366-10

01-2023



Všeobecné pravidlá pre šípové smerníky k zvláštnemu alebo miestnemu cieľu pozri VL 366-10.

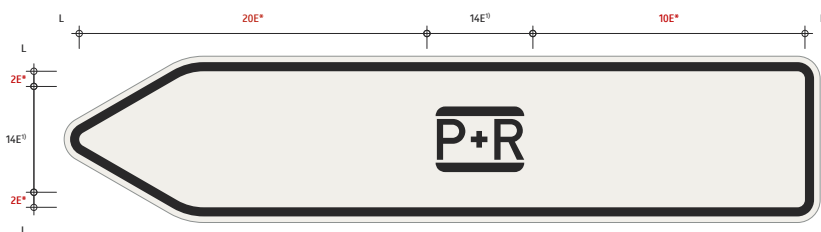
Všeobecné pravidlá pre všetky šípové smerníky (VL 364 až 367) pozri VL 364-10.

Šípový smerník k zvláštnemu alebo miestnemu cieľu
(doľava, 1-riadkový cieľ so symbolom druhu zvláštneho cieľa)

VL 6.1

366-11

01-2023



Všeobecné pravidlá pre šípové smerníky k zvláštnemu alebo miestnemu cieľu pozri VL 366-10.

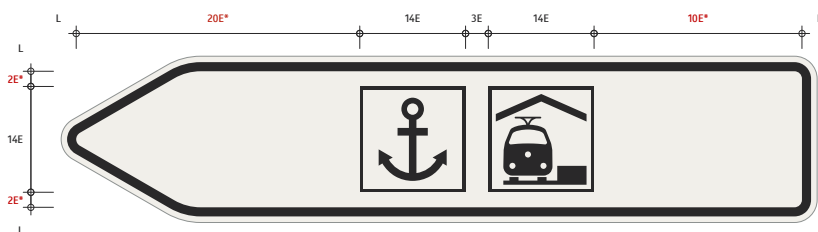
Všeobecné pravidlá pre všetky šípové smerníky (VL 364 až 367) pozri VL 364-10.

Šípový smerník k zvláštnemu alebo miestnemu cieľu
(doľava, cieľ vyznačený len symbolom druhu zvláštneho cieľa)

VL 6.1

366-12

01-2023



Všeobecné pravidlá pre šípové smerníky k zvláštnemu alebo miestnemu cieľu pozri VL 366-10.

Všeobecné pravidlá pre všetky šípové smerníky (VL 364 až 367) pozri VL 364-10.

Šípový smerník k zvláštnemu alebo miestnemu cieľu
(doľava, ciele vyznačené len symbolmi druhu zvláštneho cieľa)

VL 6.1

366-13

01-2023



Všeobecné pravidlá pre šípové smerníky k zvláštnemu alebo miestnemu cieľu pozri VL 366-10.


Všeobecné pravidlá pre všetky šípové smerníky (VL 364 až 367) pozri VL 364-10.

Šípový smerník k zvláštnemu alebo miestnemu cieľu
(doľava, 2-riadkový cieľ bez symbolu)

VL 6.1

366-14

01-2023



Všeobecné pravidlá pre šípové smerníky k zvláštnemu alebo miestnemu cieľu pozri VL 366-10.

Všeobecné pravidlá pre všetky šípové smerníky (VL 364 až 367) pozri VL 364-10.

Šípový smerník k zvláštnemu alebo miestnemu cieľu
(doľava, 2-riadkový cieľ so symbolom druhu zvláštneho cieľa)

VL 6.1

366-15

01-2023



Všeobecné pravidlá pre šípové smerníky VL 366 s uvedením názvu cieľa v jazyku národnostnej menšiny:

Šípové smerníky VL 366 s uvedením názvu cieľa v jazyku národnostnej menšiny sa smú použiť len v menšinovej obci alebo v miestnej časti menšinovej obce tvoriacej samostatný sídelný útvar a označenej prostredníctvom Z 307. Menšinovou obcou sa rozumie obec podľa § 2 ods. 1 zákona č. 184/1999 Z. z. o používaní jazykov národnostných menšín v znení neskorších predpisov. Prípustné miestne ciele na VL 366 sú zásadne v tej istej obci.

Všeobecné pravidlá pre šípové smerníky k zvláštnemu alebo miestnemu cieľu pozri VL 366-10.

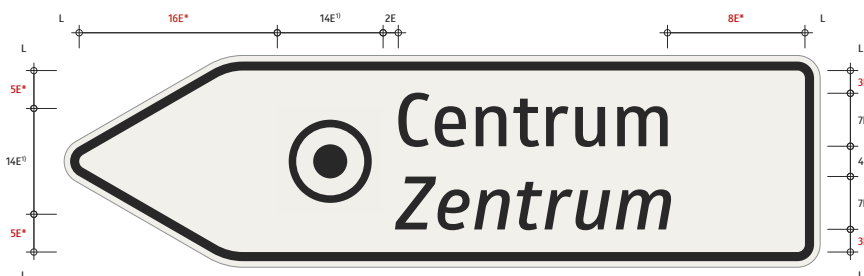
Všeobecné pravidlá pre všetky šípové smerníky (VL 364 až 367) pozri VL 364-10.

Šípový smerník k zvláštnemu alebo miestnemu cieľu
(doľava, s uvedením názvu cieľa v jazyku národnostnej menšiny, bez symbolu)

VL 6.1

366-16

01-2023



Všeobecné pravidlá pre šípové smerníky VL 366 s uvedením názvu cieľa v jazyku národnostnej menšiny pozri vo VL 366-16.

Všeobecné pravidlá pre šípové smerníky k zvláštnemu alebo miestnemu cieľu pozri VL 366-10.

Všeobecné pravidlá pre všetky šípové smerníky (VL 364 až 367) pozri VL 364-10.

Šípový smerník k zvláštnemu alebo miestnemu cieľu
 (doľava, s uvedením názvu cieľa v jazyku národnostnej menšiny,
 so symbolom druhu zvláštného cieľa)

VL 6.1

366-17

01-2023



Všeobecné pravidlá pre šípové smerníky k zvláštnemu alebo miestnemu cieľu pozri VL 366-10.


Všeobecné pravidlá pre všetky šípové smerníky (VL 364 až 367) pozri VL 364-10.

Šípový smerník k zvláštnemu alebo miestnemu cieľu
(doprava, 1-riadkový cieľ bez symbolu)

VL 6.1

366-20

01-2023



Všeobecné pravidlá pre šípové smerníky k zvláštnemu alebo miestnemu cieľu pozri VL 366-10.

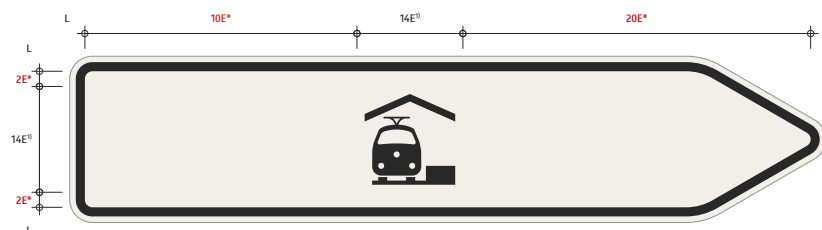
Všeobecné pravidlá pre všetky šípové smerníky (VL 364 až 367) pozri VL 364-10.

Šípový smerník k zvláštnemu alebo miestnemu cieľu
(doprava, 1-riadkový cieľ so symbolom druhu zvláštneho cieľa)

VL 6.1

366-21

01-2023



Všeobecné pravidlá pre šípové smerníky k zvláštnemu alebo miestnemu cieľu pozri VL 366-10.

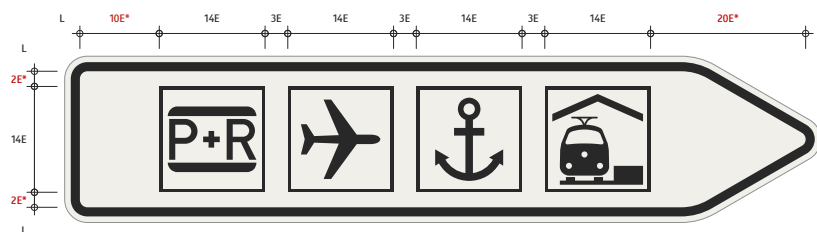
Všeobecné pravidlá pre všetky šípové smerníky (VL 364 až 367) pozri VL 364-10.

Šípový smerník k zvláštnemu alebo miestnemu cieľu
(doprava, cieľ vyznačený len symbolom druhu zvláštneho cieľa)

VL 6.1

366-22

01-2023



Všeobecné pravidlá pre šípové smerníky k zvláštnemu alebo miestnemu cieľu pozri VL 366-10.

Všeobecné pravidlá pre všetky šípové smerníky (VL 364 až 367) pozri VL 364-10.

Šípový smerník k zvláštnemu alebo miestnemu cieľu
(doprava, ciele vyznačené len symbolmi druhu zvláštno cieľa)

VL 6.1

366-23

01-2023



Všeobecné pravidlá pre šípové smerníky k zvláštnemu alebo miestnemu cieľu pozri VL 366-10.

Všeobecné pravidlá pre všetky šípové smerníky (VL 364 až 367) pozri VL 364-10.

Šípový smerník k zvláštnemu alebo miestnemu cieľu
(doprava, 2-riadkový cieľ bez symbolu)

VL 6.1

366-24

01-2023



Všeobecné pravidlá pre šípové smerníky k zvláštnemu alebo miestnemu cieľu pozri VL 366-10.

Všeobecné pravidlá pre všetky šípové smerníky (VL 364 až 367) pozri VL 364-10.

Šípový smerník k zvláštnemu alebo miestnemu cieľu
(doprava, 2-riadkový cieľ so symbolom druhu zvláštneho cieľa)

VL 6.1

366-25

01-2023



Všeobecné pravidlá pre šípové smerníky VL 366 s uvedením názvu cieľa v jazyku národnostnej menšiny pozri vo VL 366-16.

Všeobecné pravidlá pre šípové smerníky k zvláštnemu alebo miestnemu cieľu pozri VL 366-10.

Všeobecné pravidlá pre všetky šípové smerníky (VL 364 až 367) pozri VL 364-10.

Šípový smerník k zvláštnemu alebo miestnemu cieľu
(doprava, s uvedením názvu cieľa v jazyku národnostnej menšiny, bez symbolu)

VL 6.1

366-26

01-2023



Všeobecné pravidlá pre šípové smerníky VL 366 s uvedením názvu cieľa v jazyku národnostnej menšiny pozri vo VL 366-16.

Všeobecné pravidlá pre šípové smerníky k zvláštnemu alebo miestnemu cieľu pozri VL 366-10.

Všeobecné pravidlá pre všetky šípové smerníky (VL 364 až 367) pozri VL 364-10.

Šípový smerník k zvláštnemu alebo miestnemu cieľu
(doprava, s uvedením názvu cieľa v jazyku národnostnej menšiny,
so symbolom druhu zvláštného cieľa)

VL 6.1

366-27

01-2023



Všeobecné pravidlá pre šípové smerníky k turistickému cieľu

Turistické ciele sa označujú symbolom druhu (ak existuje) alebo názvom alebo kombináciou symbolu a názvu, pričom pri kombinácii sa symbol nachádza vždy vľavo od názvu. Názov môže byť buď konkrétny (napr. názov konkrétnej katedrály) alebo druhový (napr. Katedrála) a môže byť uvedený na 1 alebo 2 riadkoch. Označovanie výlučne symbolom alebo druhovým názvom je prípustné len ak je z neho jednoznačné, o ktorý konkrétny cieľ sa jedná (napr. jediný hrad v širokom okolí). Na jednom smerníku možno vyznačiť viacero cieľov len symbolmi.

Všeobecné pravidlá pre všetky šípové smerníky (VL 364 až 367) pozri VL 364-10.


Šípový smerník k turistickému cieľu

(doľava, 1-riadkový cieľ bez symbolu druhu)

VL 6.1

367-10

01-2023



Všeobecné pravidlá pre šípové smerníky k turistickému cieľu pozri VL 367-10.

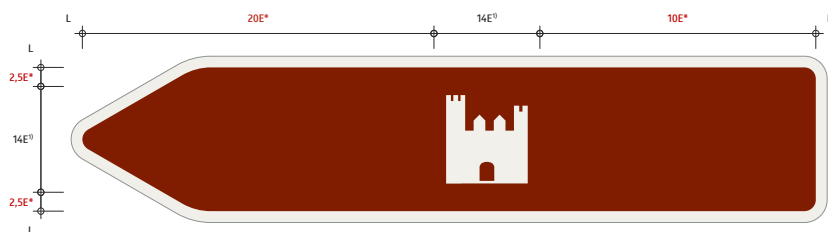
Všeobecné pravidlá pre všetky šípové smerníky (VL 364 až 367) pozri VL 364-10.

Šípový smerník k turistickému cieľu
(doľava, 1-riadkový cieľ so symbolom druhu)

VL 6.1

367-11

01-2023



Všeobecné pravidlá pre šípové smerníky k turistickému cieľu pozri VL 367-10.

Všeobecné pravidlá pre všetky šípové smerníky (VL 364 až 367) pozri VL 364-10.

Šípový smerník k turistickému cieľu
(doľava, cieľ vyznačený len symbolom druhu)

VL 6.1

367-12

01-2023



Všeobecné pravidlá pre šípové smerníky k turistickému cieľu pozri VL 367-10.

Všeobecné pravidlá pre všetky šípové smerníky (VL 364 až 367) pozri VL 364-10.

Šípový smerník k turistickému cieľu
(doľava, 2-riadkový cieľ bez symbolu druhu)

VL 6.1

367-14

01-2023



Všeobecné pravidlá pre šípové smerníky k turistickému cieľu pozri VL 367-10.

Všeobecné pravidlá pre všetky šípové smerníky (VL 364 až 367) pozri VL 364-10.

Šípový smerník k turistickému cieľu
(doľava, 2-riadkový cieľ so symbolom druhu)

VL 6.1

367-15

01-2023



Všeobecné pravidlá pre šípové smerníky VL 367 s uvedením názvu cieľa v jazyku národnostnej menšiny:

Šípové smerníky VL 367 s uvedením názvu cieľa v jazyku národnostnej menšiny sa smú použiť len v menšinovej obci alebo v miestnej časti menšinovej obce tvoriacej samostatný sídelný útvar a označenej prostredníctvom Z 307. Menšinovou obcou sa rozumie obec podľa § 2 ods. 1 zákona č. 184/1999 Z. z. o používaní jazykov národnostných menšín v znení neskorších predpisov.

Všeobecné pravidlá pre šípové smerníky k turistickému cieľu pozri VL 367-10.

Všeobecné pravidlá pre všetky šípové smerníky (VL 364 až 367) pozri VL 364-10.

Šípový smerník k turistickému cieľu
 (doľava, s uvedením názvu cieľa v jazyku národnostnej menšiny,
 bez symbolu druhu)

VL 6.1

367-16

01-2023



Všeobecné pravidlá pre šípové smerníky VL 367 s uvedením názvu cieľa v jazyku národnostnej menšiny pozri vo VL 367-16.

Všeobecné pravidlá pre šípové smerníky k turistickému cieľu pozri VL 367-10.

Všeobecné pravidlá pre všetky šípové smerníky (VL 364 až 367) pozri VL 364-10.

Šípový smerník k turistickému cieľu
(doľava, s uvedením názvu cieľa v jazyku národnostnej menšiny,
so symbolom druhu)

VL 6.1

367-17

01-2023



Všeobecné pravidlá pre šípové smerníky k turistickému cieľu pozri VL 367-10.

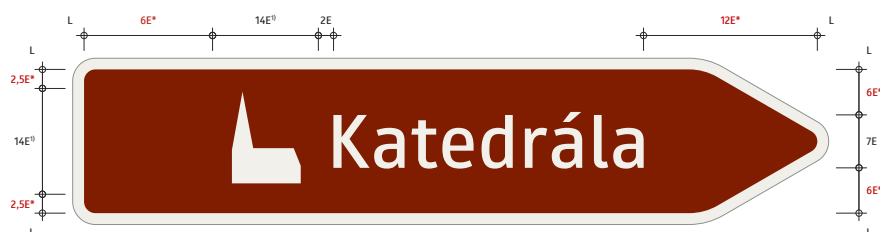
Všeobecné pravidlá pre všetky šípové smerníky (VL 364 až 367) pozri VL 364-10.

Šípový smerník k turistickému cieľu
(doprava, 1-riadkový cieľ bez symbolu druhu)

VL 6.1

367-20

01-2023



Všeobecné pravidlá pre šípové smerníky k turistickému cieľu pozri VL 367-10.

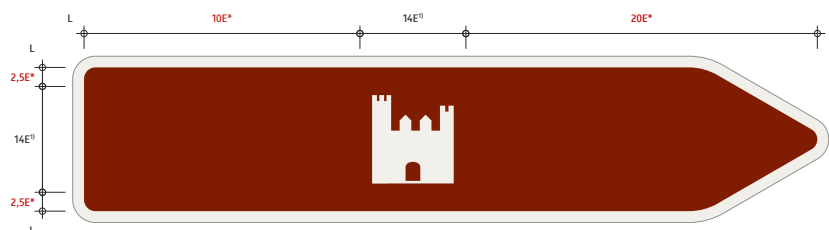
Všeobecné pravidlá pre všetky šípové smerníky (VL 364 až 367) pozri VL 364-10.

Šípový smerník k turistickému cieľu
(doprava, 1-riadkový cieľ so symbolom druhu)

VL 6.1

367-21

01-2023



Všeobecné pravidlá pre šípové smerníky k turistickému cieľu pozri VL 367-10.

Všeobecné pravidlá pre všetky šípové smerníky (VL 364 až 367) pozri VL 364-10.

Šípový smerník k turistickému cieľu
(doprava, cieľ vyznačený len symbolom druhu)

VL 6.1

367-22

01-2023



Všeobecné pravidlá pre šípové smerníky k turistickému cieľu pozri VL 367-10.

Všeobecné pravidlá pre všetky šípové smerníky (VL 364 až 367) pozri VL 364-10.

Šípový smerník k turistickému cieľu
(doprava, 2-riadkový cieľ bez symbolu druhu)

VL 6.1

367-24

01-2023



Všeobecné pravidlá pre šípové smerníky k turistickému cieľu pozri VL 367-10.

Všeobecné pravidlá pre všetky šípové smerníky (VL 364 až 367) pozri VL 364-10.

Šípový smerník k turistickému cieľu
(doprava, 2-riadkový cieľ so symbolom druhu)

VL 6.1

367-25

01-2023



Všeobecné pravidlá pre šípové smerníky VL 367 s uvedením názvu cieľa v jazyku národnostnej menšiny pozri vo VL 367-16.

Všeobecné pravidlá pre šípové smerníky k turistickému cieľu pozri VL 367-10.

Všeobecné pravidlá pre všetky šípové smerníky (VL 364 až 367) pozri VL 364-10.

Šípový smerník k turistickému cieľu
(doprava, s uvedením názvu cieľa v jazyku národnostnej menšiny,
bez symbolu druhu)

VL 6.1

367-26

01-2023



Všeobecné pravidlá pre šípové smerníky VL 367 s uvedením názvu cieľa v jazyku národnostnej menšiny pozri vo VL 367-16.

Všeobecné pravidlá pre šípové smerníky k turistickému cieľu pozri VL 367-10.

Všeobecné pravidlá pre všetky šípové smerníky (VL 364 až 367) pozri VL 364-10.

Šípový smerník k turistickému cieľu
(doprava, s uvedením názvu cieľa v jazyku národnostnej menšiny,
so symbolom druhu)

VL 6.1

367-27

01-2023



Všeobecné pravidlá pre nepriame návesti

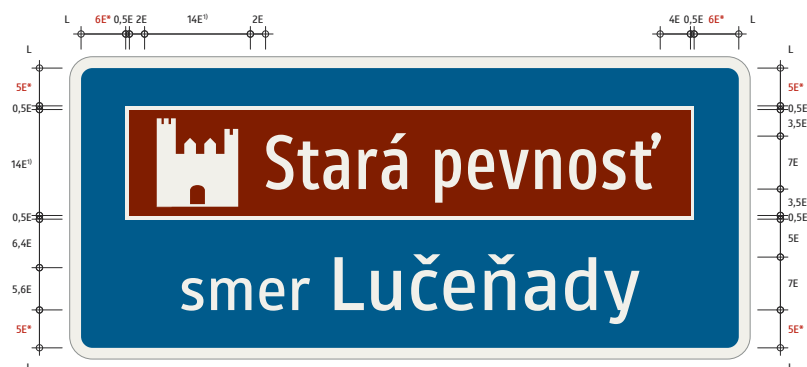
Smú sa uvádzať len zvláštne ciele (na bielom podklade) alebo turistické ciele (na hnedom podklade) alebo ich kombinácia. V prípade kombinácie oboch druhov sa zvláštne ciele vyobrazujú nad turistickými cieľmi. Referenčný cieľ, prostredníctvom ktorého je vodič smerovaný k vyznačeným zvláštnym alebo turistickým cieľom, musí byť kontinuálne značený až do dosiahnutia ďalšej nepriamej návesti uvádzajúcej daný zvláštny alebo turistický cieľ (s potenciálne iným referenčným cieľom) alebo do dosiahnutia smerových značiek iných ako nepriama návesť, na ktorých je daný zvláštny alebo turistický cieľ priamo vyznačený (a následne kontinuálne až do jeho dosiahnutia).

Nepriama návesť
(len zvláštne ciele)

VL 6.1

368-50

10-2021



Všeobecné pravidlá pre nepriame návesti pozri VL 368-50.

Nepriama návесť
(len turistické ciele)

VL 6.1

368-60

10-2021



Všeobecné pravidlá pre nepriame návesti pozri VL 368-50.

Nepriama návest'
(kombinácia zvláštnych a turistických cieľov)

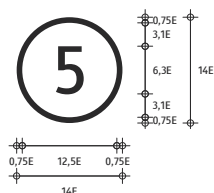
VL 6.1

368-70

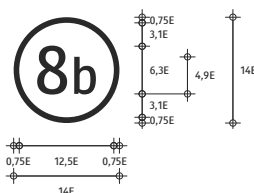
10-2021



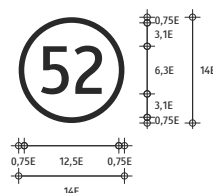
1-ciferné číslo



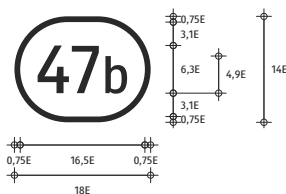
1-ciferné číslo
s indexom



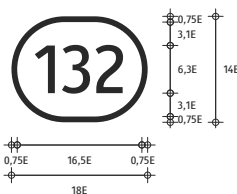
2-ciferné číslo



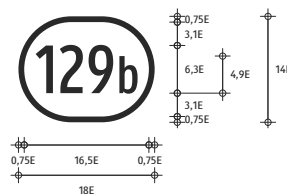
2-ciferné číslo
s indexom



3-ciferné číslo



3-ciferné číslo
s indexom



Čísla prípojok a uzlov sa uvádzajú podľa vzorov vyššie. Vzďalenosť sa uvádza k prvej návěsti (VL 373) a vyobrazuje sa v písme výšky 6,3 E, t.j. 90% základnej výšky písma.

Ohlasovacia tabuľa
(diaľničná prípojka, 1-riadkový názov)

VL 6.1

370-50

10-2021



Názov na ohlasovacej tabuli sa uvádza v plnom tvare bez skracovania, pokiaľ je to možné bez extrémneho zväčšenia značky. V prípade potreby je možné názov zobraziť na dvoch riadkoch; vertikálna medzera medzi riadkami takéhoto názvu je 3 E.

Všeobecné informácie k ohlasovacím tabuliam pozri vo VL 370-50.

Ohlasovacia tabuľa
(diaľničná prípojka, dvojriadkový názov)

VL 6.1

370-51

10-2021




Všeobecné informácie k ohlasovacím tabuliam pozri vo VL 370-50.

Ohlasovacia tabuľa
(diaľničný uzol, jednoriadkový názov)

VL 6.1

370-55

10-2021



Informácie k ohlasovacím tabuliam s dvojriadkovým názvom pozri vo VL 370-51.

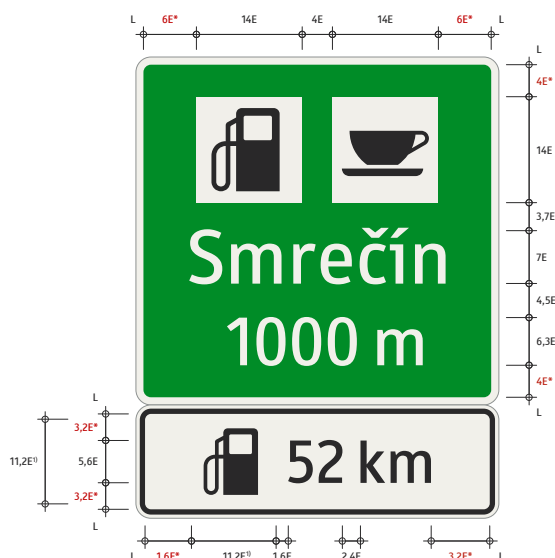
Všeobecné informácie k ohlasovacím tabuliam pozri vo VL 370-50.

Ohlasovacia tabuľa
(diaľničný uzol, dvojriadkový názov)

VL 6.1

370-56

10-2021



Tento variant sa používa len pre odpočívadlá s veľkou čerpacou stanicou s ponukou palív pre osobné aj nákladné vozidlá.

Ako prvý významový symbol služieb sa uvádza symbol čerpacej stanice (podľa VL 330-52 alebo 330-53). Následne sa uvádzajú významové symboly nasledujúcich služieb, ak sa na danom odpočívadle poskytujú:

- dobíjacia stanica (symbol podľa VL 330-59),
- reštaurácia (symbol podľa VL 330-61),
- občerstvenie - neuvádza sa, ak je uvedená reštaurácia (občerstvenie je zahrnuté) (symbol podľa VL 330-62),
- motel (symbol podľa VL 330-60).

Neuvádzajú sa ďalšie služby ako WC alebo parkovanie, nakoľko tieto sú vždy poskytované na odpočívadlách vybavených čerpacou stanicou. Ak sa pri umiestnení vedľa vozovky uvádzajú viac ako dve služby, môžu sa vyobraziť v dvoch riadkoch nad sebou; pri umiestnení nad vozovkou sa vždy uvádzajú v jednom riadku.

Na dodatkovej tabuľke 509-95 sa uvádza vzdialenosť k nasledujúcemu odpočívadlu s čerpacou stanicou. Neuvádza sa logo/názov prevádzkovateľa ČSPH na nasledujúcom odpočívadle (táto informácia v skutočnosti nevstupuje do rozhodovania vodiča, akokoľvek neintuitívne to znie).

Na samostatnej dodatkovej tabuľke 509-96 výškovo umiestnenej medzi ohlasovacou tabuľkou a dodatkovou tabuľkou 509-95 možno vyobraziť logá alebo názvy prevádzkovateľa ČSPH a prevádzkovateľa reštaurácie (nie občerstvenia) na ohlasovanom odpočívadle, ak sa jedná o sieť ČSPH resp. reštaurácií. Tiež sa na nej uvádzajú druhy alternatívnych palív, ak je pre čerpaciu stanicu uvedený symbol podľa VL 330-53. Túto dodatkovú tabuľku sa odporúča umiestňovať k ohlasovacej tabuľke 5 km pred odpočívadlom spolu s informáciou o vzdialenosti k nasledujúcemu odpočívadlu s čerpacou stanicou a na ohlasovacej tabuľke 1000 m pred odpočívadlom samostatne. Na ohlasovacej tabuľke 500 m pred odpočívadlom sa už neodporúča ju umiestňovať.

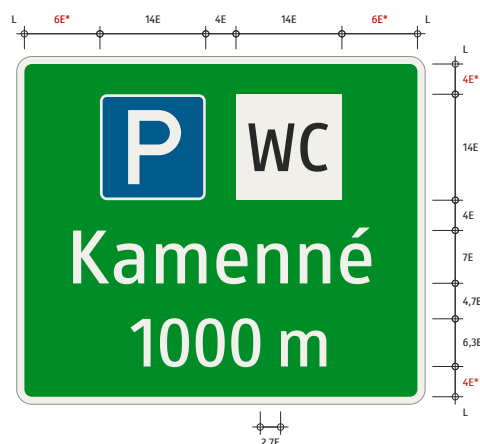
Všeobecné informácie k ohlasovacím tabuľkám pozri vo VL 370-50.

Ohlasovacia tabuľka
(odpočívadlo s čerpacou stanicou)

VL 6.1

370-60

10-2021



Tento variant sa používa pre odpočívadlá, ktoré nevyhovujú podmienkam pre použitie VL 370-60.

Ako prvý sa uvádza významový symbol parkoviska, a to vyobrazením Z 272. Následne sa uvádzajú významové symboly nasledujúcich služieb, ak sa na danom odpočívadle poskytujú:

- čerpacia stanica iná ako podľa VL 370-60 (napr. malá, ponúkajúca len LPG atď.) - príslušný symbol zo Z 330,
- dobíjacia stanica pre elektromobily (symbol podľa VL 330-59),
- reštaurácia (symbol podľa VL 330-61),
- občerstvenie - neuvádza sa, ak je uvedená reštaurácia (občerstvenie je zahrnuté) (symbol podľa VL 330-62),
- WC - neuvádza sa, ak je zahrnuté v inej službe (ČSPH, reštaurácia, občerstvenie) (symbol podľa VL 330-63).

Rozmiestnenie viac ako dvoch významových symbolov na značke je rovnaké ako v prípade ohlasovacej tabule odpočívadla s čerpacou stanicou.

Odpočívadlo bez čerpacej stanice sa považuje za odpočívadlo s obmedzenými službami, s výnimkou prípadu, keď ide o veľké odpočívadlo s reštauráciou. Ohlasovacia tabuľa odpočívadla s obmedzenými službami patrí medzi značky s redukovanou základnou výškou písma (pozri textovú časť - výška písma).

Malé odpočívadlá bez čerpacej stanice a bez reštaurácie alebo občerstvenia sa neohlasujú značkou 370. Namiesto toho sa použije len značka 272 Parkovanie s dodatkovou tabuľkou 501 Vzdialenosť. Prípadné služby WC možno vyznačiť na dodatkovej tabuľke 509. Ak ide o veľké odpočívadlo, ohlasuje sa značkou 370 aj v prípade, že neposkytuje žiadnu z vyššie uvedených služieb.

Všeobecné informácie k ohlasovacím tabuľiam pozri vo VL 370-50.

Ohlasovacia tabuľa
(odpočívadlo bez čerpacej stanice)

VL 6.1

370-65

10-2021



Pri krátkej vzdialenosti medzi odbočeniami (prípojka, uzol, odpočívadlo) z diaľnice možno dvojicu odbočení po sebe ohlásiť jednou spoločnou ohlasovacou tabuľou.

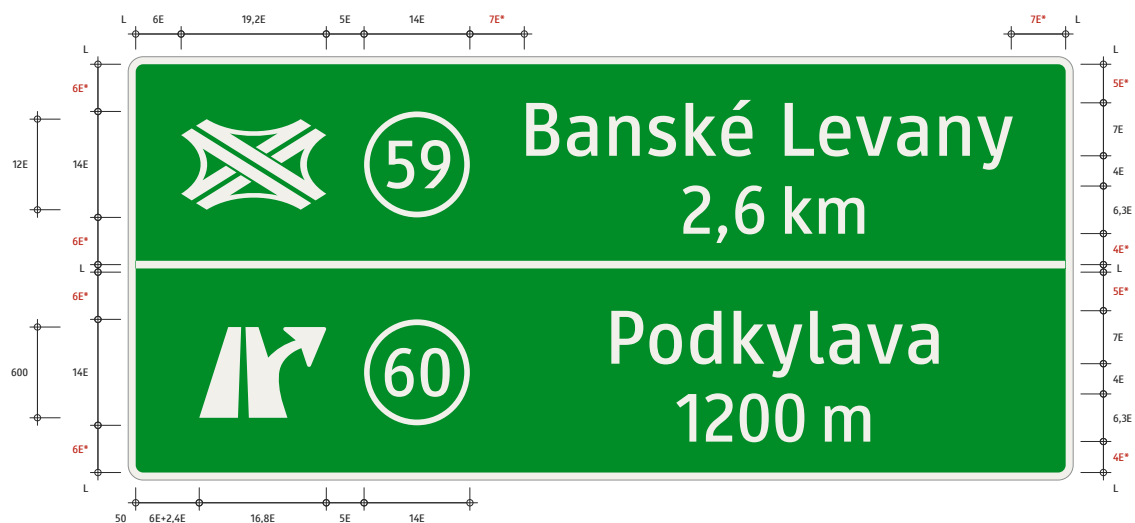
Všeobecné informácie k ohlasovacím tabuľiam pozri vo VL 370-50.

Ohlasovacia tabuľa
(dvojité – prízemné umiestnenie)

VL 6.1

370-70

10-2021



Pri výškovom umiestnení dvojitej ohlasovacej tabule sa s ohľadom na dosiahnutie primeranej výšky značky presúvajú identifikačné údaje (typ a číslo uzla/prípojky, resp. druhy služieb na odpočívadle) vľavo od názvu odbočenia a vzdialenosti k prvej návesti.

Všeobecné informácie k dvojitym ohlasovacím tabuliam pozri vo VL 370-70.

Všeobecné informácie k ohlasovacím tabuliam pozri vo VL 370-50.

Ohlasovacia tabuľa
(dvojitá – nad vozovkou)

VL 6.1

370-75

10-2021



Značka sa umiestňuje pred ohlasovacou tabuľou zodpovedajúceho výjazdu, spravidla 1000 m pred ňou; túto vzdialenosť možno skrátiť pri krátkej vzdialenosti medzi výjazdmi, nemala by však byť kratšia ako 500 m.

Na značke sa môžu uvádzať len zvláštne alebo turistické ciele, pričom ak sa uvedú oba druhy, vyobrazia sa turistické ciele pod zvláštnymi cieľmi.

Ciele uvedené na tejto značke sú doplnkové a na značkách 372 a 373 sa na diaľnici už neopakujú; opätovne sa objavia až na značkách 36X po odbočení z diaľnice. Výnimočne sa môžu opätovne objaviť na smerových tabuliach vo vetvách komplexného exitu (napr. ak má exit kolektor), avšak v takom prípade sa, pokiaľ je to možné, preferuje použitie vzoru podľa VL 371-51.

Nepriama návesť na diaľnici
(základné usporiadanie)

VL 6.1

371-50

10-2021



Ak je nepriama návesť viazaná k výjazdu, kde sú použité rozdeľovacie návesti (pozri VL 373), uvedie sa na nepriamu návesť okrem čísla výjazdu tiež referenčný cieľ vyznačený na značkách 372 a 373, ktorý má vodič sledovať. Text „smer“ sa uvádza vo výške 80 % základnej výšky písma.

Môžu sa použiť dve takéto značky na jeden výjazd, každá pre iný referenčný cieľ; v takom prípade sa nachádzajú spravidla cca 1500 m a 1000 m pred ohlasovacou tabuľou. Tieto vzdialenosti možno skrátiť pri krátkych vzdialenostiach medzi výjazdmi, avšak vzdialenosť druhej z dvojice nepriamych návěstí od ohlasovacej tabule, ako aj vzájomná vzdialenosť medzi oboma nepriamymi návěstami by nemala byť kratšia ako 500 m.

Nepriama návesť na diaľnici
(usporiadanie s odkazom na referenčný cieľ)

VL 6.1

371-51

10-2021



Všeobecné pravidlá pre smerové predzvesti na diaľniciach:

Čísla cestných ťahov: Uvádzajú sa čísla diaľnic, rýchlostných ciest a ciest I. a II. triedy nasledujúce bezprostredne za uzlom alebo prípojkou. Čísla ciest III. triedy sa uvádzajú iba ak takáto cesta tvorí tranzitnú trasu na cestu I. alebo II. triedy, diaľnicu alebo rýchlostnú cestu. Čísla E-ciest sa vyznačujú len tam, kde sa križujú najmenej dve E-cesty, alebo kde E-cesta nepokračuje v priamom smere; nevyznačujú sa E-cesty plne zahrnuté v inej E-ceste.

Uhly šípok sú fixné a nemodifikujú sa. Na smerovo orientovaných značkách sa šípka v priamom smere predlžuje podľa výšky značky, na pruhovo orientovaných značkách sú všetky tvary šípok pevne dané a nepredlžujú sa.

V prípojkách sa v priamom smere vyznačuje len určujúci dopravný cieľ nasledujúcej prípojky resp. názov uzla, ak nasleduje diaľničný uzol. Diaľkové ciele v priamom smere sa vyznačia, iba ak sa za daným uzlom alebo prípojkou nenachádza diaľková tabuľa a zároveň by tak vznikol úsek, kde nie sú diaľkové ciele uvedené na dĺžke viac ako 20 km. Z dôvodu kompenzácie vizuálnych klamov na veľkých plochách tabúl sa diaľkové ciele tiež spravidla vyznačia na portálových značkách.

V uzloch sa vo všetkých smeroch vyznačujú len diaľkové ciele. Určujúci cieľ (ciele) nasledujúceho odbočenia sa vyznačuje iba v uzlovej prípojke alebo ak nasleduje uzol, resp. ak je to nevyhnutné z hľadiska orientácie.

Miestne ciele sa na diaľniciach vyznačujú len výnimočne; ak sa vyznačujú, použije sa tvar Obec-Cieľ a vyznačia sa priamo na zelenú základnú plochu. Ak je z kontextu nepochybne zrejmé, ku ktorej obci daný miestny cieľ prináleží, možno prefix Obec- vynechať (typicky na mestskej diaľnici).

Farebné vložky sa na predzvestiach ani návestiach (VL 373) obvykle nepoužívajú: na vyznačenie zvláštnych a turistických cieľov slúžia nepriame návesti (VL 371) príp. turistické tabule (VL 377). Biele farebné vložky priamo na predzvestiach a návestiach sa používajú len pre významné ciele značené vo väčšej oblasti („oblastné ciele“), napr. významné medzinárodné letiská alebo centrá veľkých miest. Výnimočne, ak nie je možné umiestniť značku 371, ich možno použiť aj pre menej významné ciele. Vyobrazenie bielych farebných vložiek pozri vo VL 372-63.

Vzdialenosť sa uvádza k prvej návesti (VL 373) a vyobrazuje sa v písme výšky 6,3 E (t. j. 90% základnej výšky).

Smerová predzvešť na diaľnici

(smerovo orientovaná značka – základný variant pre prípojky)

VL 6.1

372-50

10-2021



Ak sa nevyznačuje číslo cesty na odbočení, teda ak ide o MK alebo netranzitnú cestu III. triedy (pozri VL 372-50), vynechá sa priestor na značke určený pre umiestnenie tohto čísla a inak sa nijako nemení rozmiestnenie prvkov.

Všeobecné pravidlá pre diaľničné predzvesti pozri vo VL 372-50.

Smerová predzvešť na diaľnici

(smerovo orientovaná značka – odbočenie na netranzitnú cestu III. triedy, príp. miestnu cestu)

VL 6.1

372-51

10-2021



Ak za prípojkou nasleduje diaľničný uzol, používa sa variant bez čísla diaľnice v priamom smere: číslo sa nahrádza významovým symbolom uzla. Zároveň sa v priamom smere uvádza výlučne názov daného uzla.

Všeobecné pravidlá pre diaľničné predzvesti pozri vo VL 372-50.

Smerová predzvesť na diaľnici

(smerovo orientovaná značka – prípojka po ktorej nasleduje uzol)

VL 6.1

372-52

10-2021



Variant sa používa v peážnych úsekoch diaľnic, kde je potrebné v priamom smere uvádzať viac čísel diaľnic. V uzloch možno tiež uviesť viac cieľov v priamom smere; tiež v prípojkách, kde je to v zmysle všeobecných pravidiel pre diaľničné predzvesti potrebné (pozri VL 372-50).

Spolu možno uviesť najviac dve čísla cestných ťahov na jeden cieľový blok. Ak je potrebné uviesť viac čísel, musia sa použiť portálové (pruhovo orientované) značky, pozri informácie vo VL 372-65.

Tento variant možno tiež použiť aj s jediným číslom diaľnice v priamom smere, ak sa v priamom smere uvádza obzvlášť dlhý názov cieľa (napr. „Považská Bystrica“) – je to však prípustné len v prípade, ak sa tým reálne ušetrí šírka tabule.

Všeobecné pravidlá pre diaľničné predzvesti pozri vo VL 372-50.

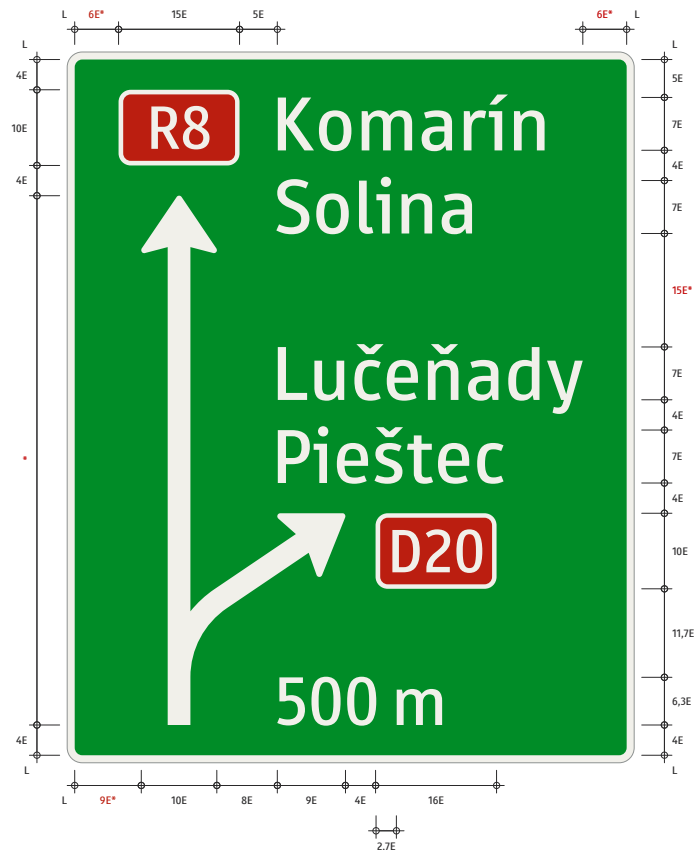
Smerová predzvešť na diaľnici

(smerovo orientovaná značka – viac čísel diaľnic v priamom smere)

VL 6.1

372-53

10-2021



Tento variant možno použiť v uzloch, za predpokladu, že sa v priamom smere vyznačuje jediné číslo diaľnice a nevyznačujú sa čísla E-ciest (pozri VL 372-50). V prípojkách sa môže použiť, ak sa v zmysle všeobecných pravidiel pre diaľničné predzvesti uvádza v priamom smere viac cieľov.

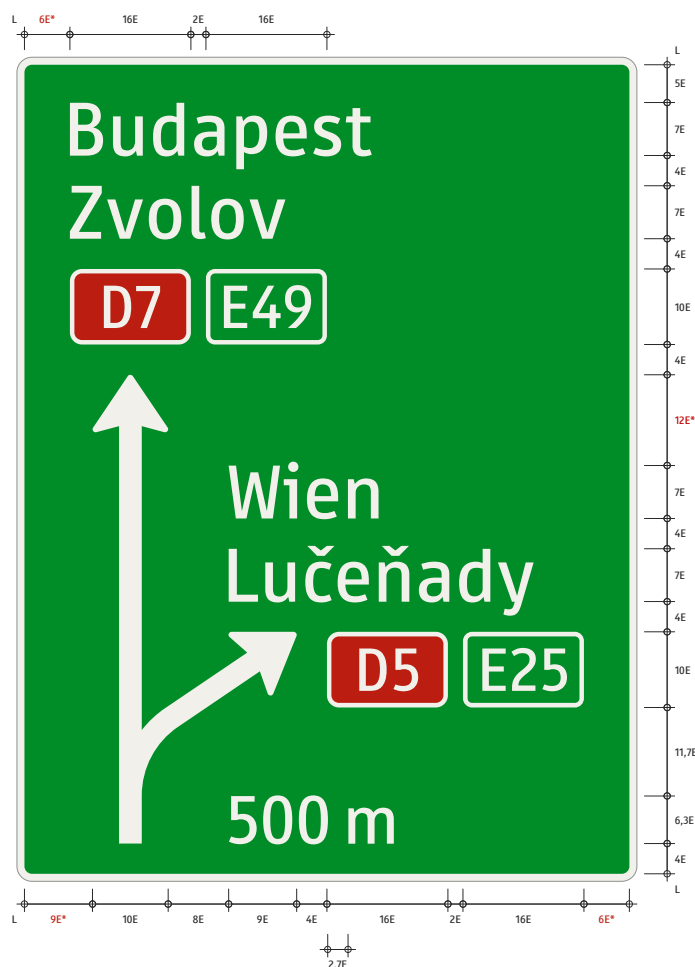
Všeobecné pravidlá pre diaľničné predzvesti pozri vo VL 372-50.

Smerová predzvesť na diaľnici
(smerovo orientovaná značka – diaľničný uzol)

VL 6.1

372-55

10-2021



Čísla E-ciest sa uvádzajú iba v uzloch E-ciest, t. j. tam, kde sa križujú alebo vetvia E-cesty alebo k E-cesta pokračuje v inom ako priamom smere.

Variants s uvedením čísel E-ciest je z hľadiska rozvrhnutia prvkov analogický s VL 372-53, používa sa však spravidla viac cieľov v priamom smere (ďal'kové ciele).

Spolu možno uviesť najviac dve čísla cestných ťahov na jeden cieľový blok. Ak je potrebné uviesť viac čísel, musia sa použiť portálové (pruhovo orientované) značky, pozri informácie vo VL 372-65.

Všeobecné pravidlá pre diaľničné predzvesti pozri vo VL 372-50.

Smerová predzvešť na diaľnici

(smerovo orientovaná značka – uzol, kde sa križujú alebo vetvia E-cesty)

VL 6.1

372-56

10-2021



Všeobecné zásady pre pruhovo orientované predzvesti na diaľniciach - platí aj pre pruhovo orientované návesti (VL 373):

Zásady umiestnenia šípok pozri v textovej časti.

Cieľové bloky, pre ktoré neexistuje spoločný jazdný pruh, sa vyznačia na samostatných tabuliach. Cieľové bloky, pre ktoré spoločný jazdný pruh existuje, sa vyznačia na spoločnej tabuli - tým ale nie je dotknutá možnosť v špecifických komplexných situáciách rozdeliť takúto tabuľu na samostatné tabule a duplikovať zodpovedajúce časti cieľového bloku na týchto tabuliach.

Smerová predzvesť na diaľnici
(pruhovo orientovaná značka – základný variant)

VL 6.1

372-60

10-2021



¹) kompenzačná medzera na dorovnanie k výške čísla cesty

Všeobecné pravidlá pre diaľničné predzvesti pozri vo VL 372-50, špecifické pravidlá pre pruhovo orientované diaľničné predzvesti pozri vo VL 372-60.

Smerová predzvest' na diaľnici
 (pruhovo orientovaná značka – odbočenie na netranzitnú cestu III. triedy príp. miestnu cestu)

VL 6.1

372-61

10-2021

Číslo cesty I. triedy v priamom smere nie je chyba vo vzorovom liste: ide o zohľadnenie faktu, že diaľnicou v zmysle pravidiel cestnej premávky je cesta označená prostredníctvom Z 309 Diaľnica, čo nemusí byť nevyhnutne len diaľnica resp. rýchlostná cesta v zmysle cestného zákona - môže ísť aj napr. o cestu I. triedy, na ktorej v určitom úseku platia osobitné pravidlá cestnej premávky o správaní sa na diaľnici (samozrejme za predpokladu, že tento úsek spĺňa zodpovedajúce technické kritériá).



Ak sa pri výrazne odlišných výškach cieľových blokov nachádza na odbočení nachádza len jediný cieľ, nie je možné aplikovať kompenzácie zväčšením vertikálnej medzery medzi riadkami v nižšom cieľovom bloku (pozri textovú časť, článok 5.3.4), preto v takom prípade sa aplikuje alternatívne umiestnenie údaju o vzdialenosti, čím sa zmenší vizuálne prázdny priestor (takéto rozmiestnenie je tiež použité v niektorých ďalších prípadoch, pozri napr. VL 372-71).

Pri 3- a viacpruhovom cieľovom bloku je spravidla možné v priamom smere umiestniť dva ciele na jeden riadok a tým znížiť výšku cieľového bloku - úprava podľa tohto VL už potom nie je potrebná.

Všeobecné pravidlá pre diaľničné predzvesti pozri vo VL 372-50, špecifické pravidlá pre pruhovo orientované diaľničné predzvesti pozri vo VL 372-60.

Smerová predzvešť na diaľnici

(pruhovo orientovaná značka - asymetrické výšky cieľových blokov pri jednom celi na odbočení)

VL 6.1

372-62

10-2021



1) vonkajší rozmer plochy piktogramu vrátane prázdnych okrajov

Vo vzore je uvedené aj vyobrazenie bielej farebnej vložky – toto platí pre všetky predzvesti (VL 372) a návesti (VL 373) na diaľniciach. Na farebných vložkách sa používa redukovaná výška písma (pozri textovú časť - výška písma), typicky je tak výška písma vo farebných vložkách o 70 mm nižšia ako v ostatných prvkoch (okrem prípadov, keď je celá značka vyhotovená v redukovanej výške písma). Jednotka „Eb“ vo vzore zodpovedá 1/7 výšky písma použitej vo farebnej vložke.

Všeobecné pravidlá pre diaľničné predzvesti pozri vo VL 372-50, špecifické pravidlá pre pruhovo orientované diaľničné predzvesti pozri vo VL 372-60.

Smerová predzvešť na diaľnici
(pruhovo orientovaná značka – viac ako 2 pruhy v priamom smere)

VL 6.1

372-63

10-2021



Spolu možno uviesť najviac dve čísla cestných ťahov na jeden cieľový blok. Ak je potrebné uviesť viac čísel trás, umiestňujú sa všetky čísla E-ciest na samostatné tabuľky nad zodpovedajúcim cieľovým blokom, pozri VL 372-68 a VL 372-69.

Všeobecné pravidlá pre diaľničné predzvesti pozri vo VL 372-50, špecifické pravidlá pre pruhovo orientované diaľničné predzvesti pozri vo VL 372-60.

Smerová predzvesť na diaľnici
(pruhovo orientovaná značka – uzol, kde sa križujú alebo vetvia E-cesty)

VL 6.1

372-65

10-2021



Všeobecné pravidlá pre diaľničné predzvesti pozri vo VL 372-50, špecifické pravidlá pre pruhovo orientované diaľničné predzvesti pozri vo VL 372-60, pravidlá pre uvádzanie viacerých čísel diaľnic / ciest / E-ciest pozri vo VL 372-68.

Smerová predzvesť na diaľnici

(pruhovo orientovaná značka – uzol, kde sa križujú alebo vetvia E-cesty, 3 pruhy v priamom smere)

VL 6.1

372-66

10-2021



Všeobecné pravidlá pre diaľničné predzvesti pozri vo VL 372-50, špecifické pravidlá pre pruhovo orientované diaľničné predzvesti pozri vo VL 372-60, pravidlá pre uvádzanie viacerých čísel diaľnic / ciest / E-ciest pozri vo VL 372-68.

Smerová predzvesť na diaľnici

(pruhovo orientovaná značka – uzol, kde sa križujú alebo vetvia E-cesty, viac ako 3 pruhy v priamom smere)

VL 6.1

372-67

10-2021



Priamo na značke možno uviesť najviac dve čísla cestných ťahov na jeden cieľový blok. Ak je potrebné uviesť viac čísel trás, umiestňujú sa národné čísla trás (čísla diaľnic, ciest I. triedy atď.) priamo na značke a medzinárodné čísla trás (E-cesty) na samostatné značky umiestnené nad zodpovedajúcim cieľovým blokom. Tento spôsob je prípustný aj v prípade uvádzania jedného národného a jedného medzinárodného čísla trasy, ak sa tým dosiahne podstatne nižšia celková plocha značky. Ak sa pre aspoň jeden cieľový blok uvádzajú čísla E-ciest na samostatných značkách, musia sa takto uviesť všetky čísla E-ciest v danom priečnom reze.

Samostatné značky s číslami E-ciest sa vodorovne zarovnávajú rovnako ako príslušný cieľový blok. Vyobrazujú sa podľa VL 353, pričom sa použije rozmer 10E x 16E, pozri textovú časť, článok 4.3.6.

Všeobecné pravidlá pre diaľničné predzvesti pozri vo VL 372-50, špecifické pravidlá pre pruhovo orientované diaľničné predzvesti pozri vo VL 372-60.

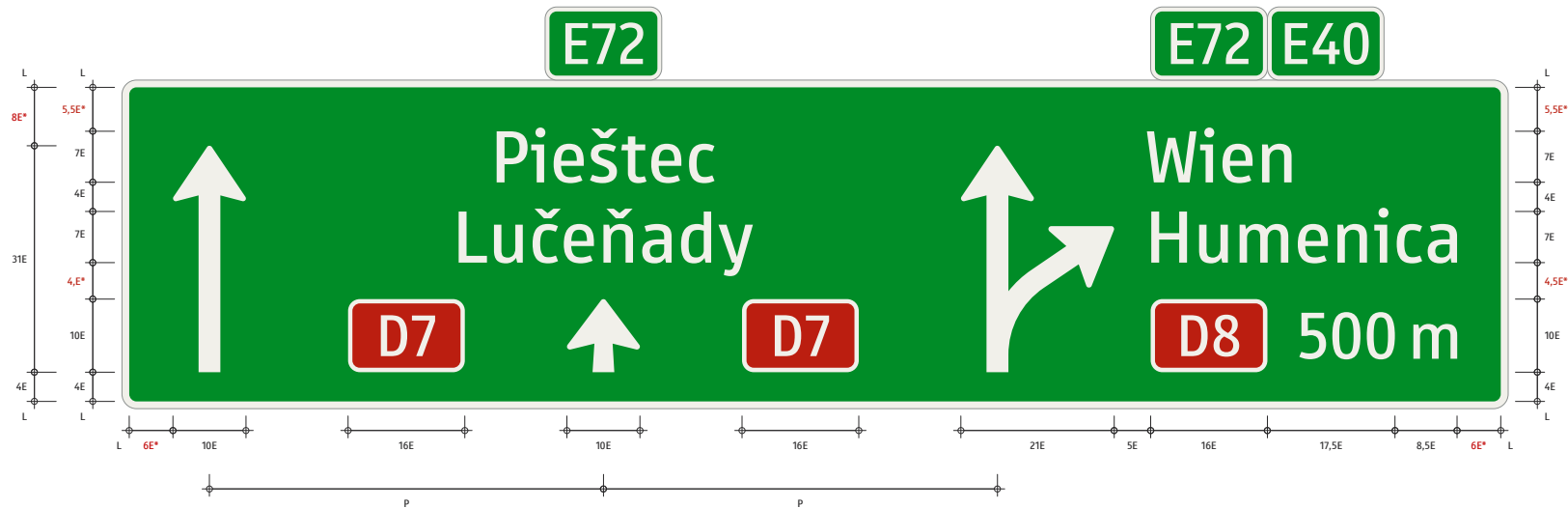
Smerová predzvest' na diaľnici

(pruhovo orientovaná značka – použitie viac ako 2 čísel trás na jeden cieľový blok)

VL 6.1

372-68

10-2021



Všeobecné pravidlá pre diaľničné predzvesti pozri vo VL 372-50, špecifické pravidlá pre pruhovo orientované diaľničné predzvesti pozri vo VL 372-60, pravidlá pre uvádzanie viacerých čísel diaľnic / ciest / E-ciest pozri vo VL 372-68.

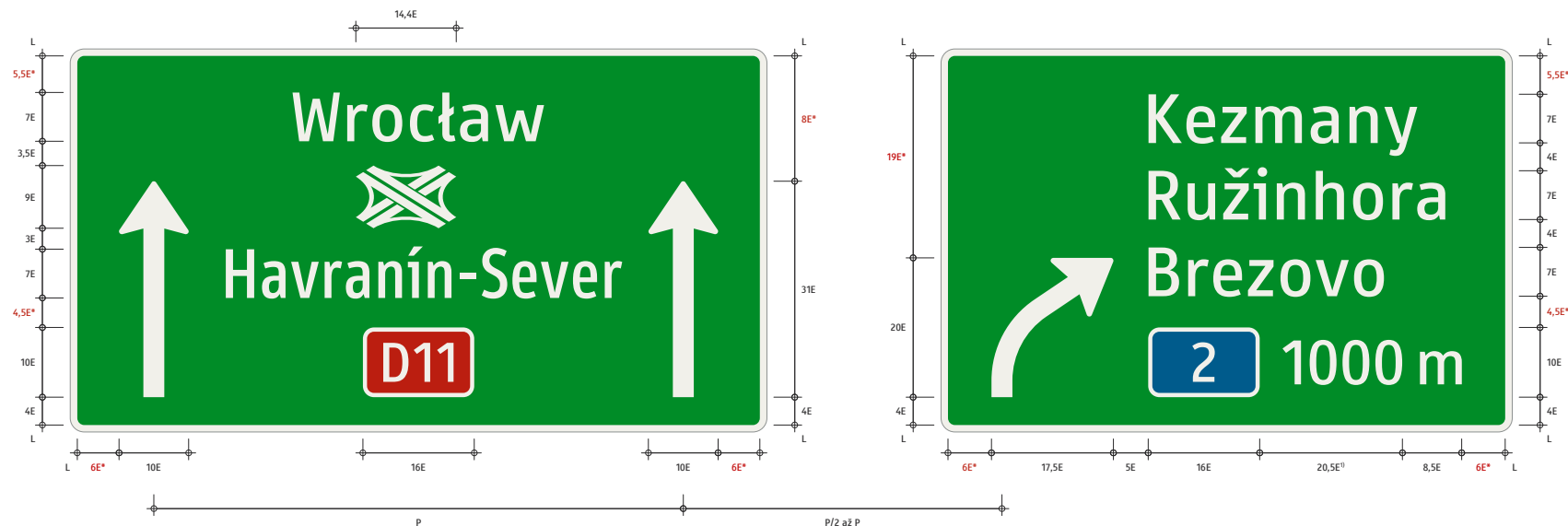
Smerová predzvesť na diaľnici

(pruhovo orientovaná značka – použitie viac ako 2 čísel trás na jeden cieľový blok, 3 a viac pruhov v priamom smere)

VL 6.1

372-69

10-2021



¹⁾ pri vzdialenosti ≥ 1000 m je šírka tejto plochy 20,5 E

Všeobecné pravidlá pre diaľničné predzvesti pozri vo VL 372-50, špecifické pravidlá pre pruhovo orientované diaľničné predzvesti pozri vo VL 372-60.

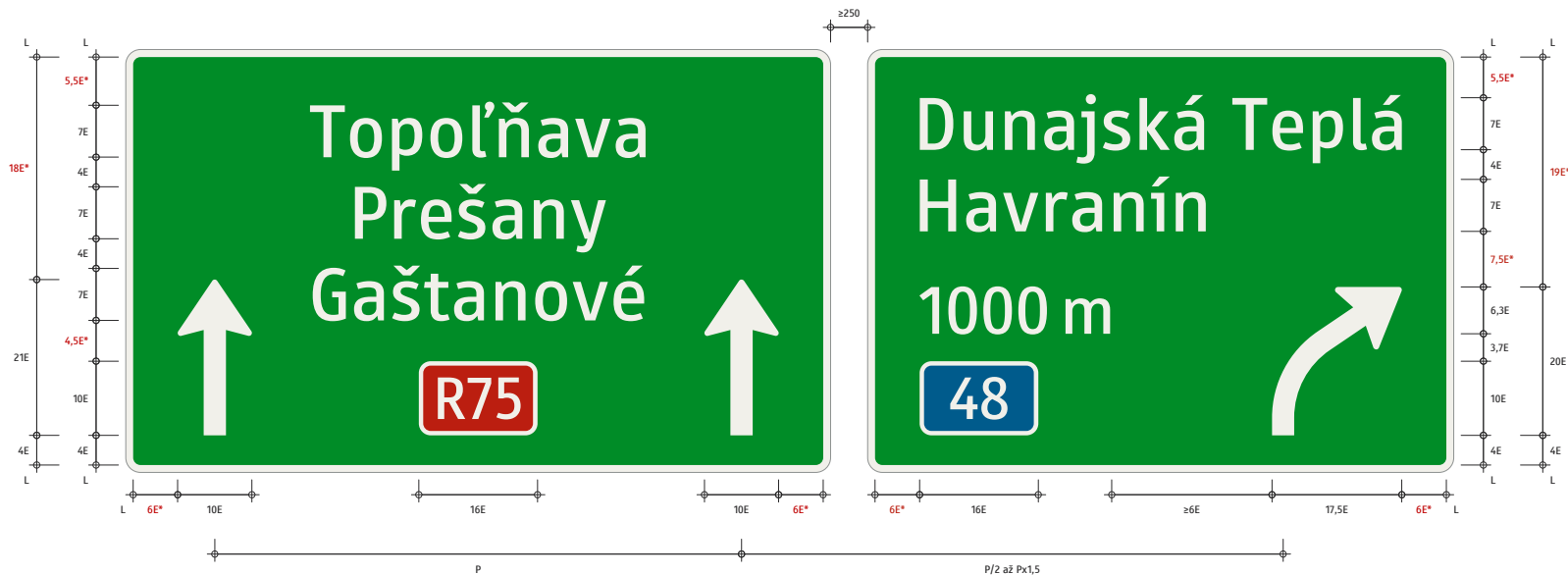
Smerová predzvešť na diaľnici

(pruhovo orientovaná značka – subtrakcia jazdného pruhu)

VL 6.1

372-70

10-2021



Alternatívne možno subtrakčnú šípku umiestniť vpravo; v priamom smere sa potom šípky skracujú na 21 E. Takéto usporiadanie sa použije najmä v prípade šírkových priestorových obmedzení, napríklad ak v danom úseku neexistuje dostatočne široká krajnica.

Všeobecné pravidlá pre diaľničné predzvesti pozri vo VL 372-50, špecifické pravidlá pre pruhovo orientované diaľničné predzvesti pozri vo VL 372-60.

Smerová predzvesť na diaľnici

(pruhovo orientovaná značka – subtrakcia jazdného pruhu – subtrakčná šípka vpravo)

VL 6.1

372-71

10-2021



¹⁾ ak má cieľový blok v priamom smere viac riadkov ako cieľový blok v odbočujúcom smere, je táto hodnota 5 E, inak 6 E (pozri VL 372-77)

Združenou subtrakciou sa rozumie situácia, kedy sa vnútorný jazdný pruh ďalej rozdeľuje na dva pruhy a je tak určený na radenie do oboch smery jazdy.

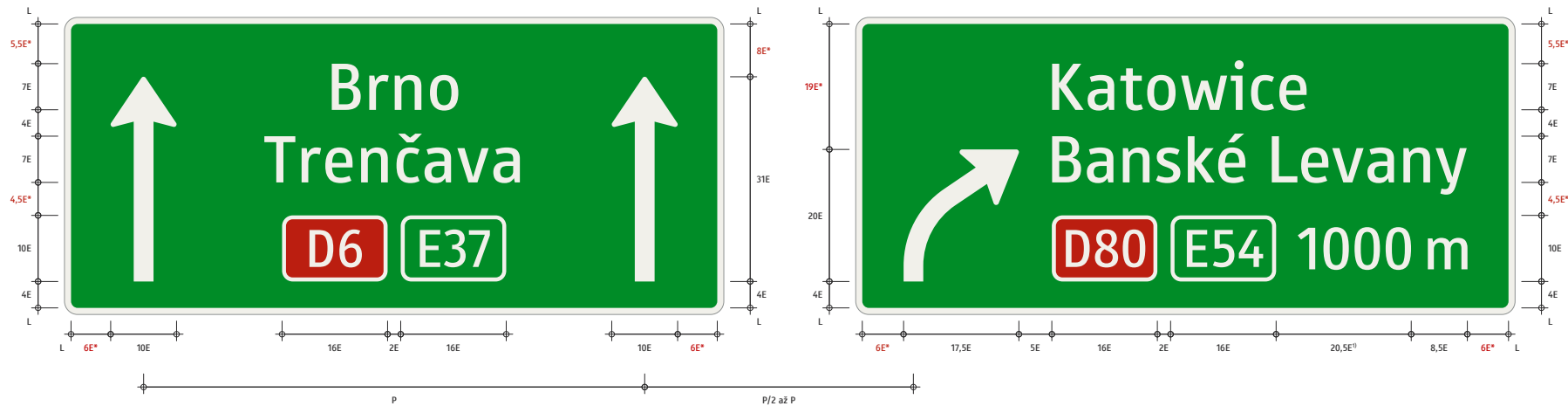
Všeobecné pravidlá pre diaľničné predzvesti pozri vo VL 372-50, špecifické pravidlá pre pruhovo orientované diaľničné predzvesti pozri vo VL 372-60.

Smerová predzvešť na diaľnici
(pruhovo orientovaná značka – združená subtrakcia jazdného pruhu)

VL 6.1

372-72

10-2021



1) pri vzdialenosti ≥ 1000 m je šírka tejto plochy 20,5 E

Pre odbočujúci cieľový blok možno použiť tiež umiestnenie údaju o vzdialenosti podľa VL 372-76.

Všeobecné pravidlá pre diaľničné predzvesti pozri vo VL 372-50, špecifické pravidlá pre pruhovo orientované diaľničné predzvesti pozri vo VL 372-60, pravidlá pre uvádzanie viacerých čísel diaľnic / ciest / E-ciest pozri vo VL 372-68.

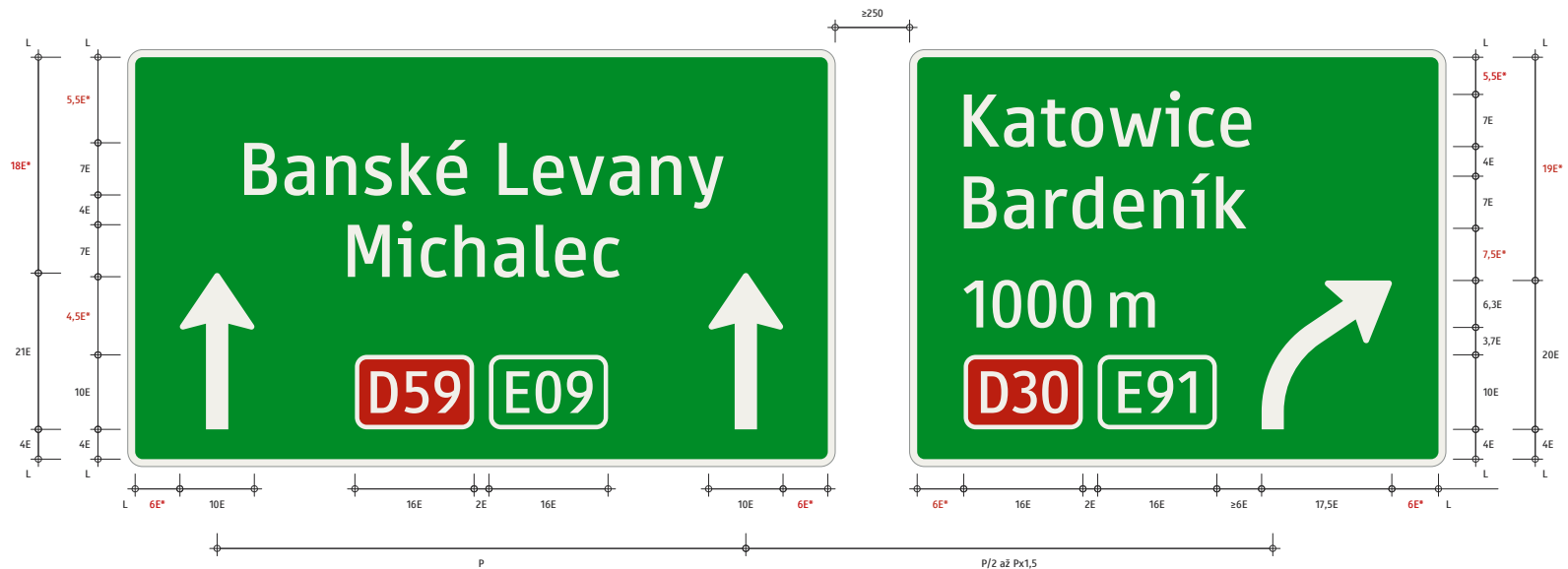
Smerová predzvešť na diaľnici

(pruhovo orientovaná značka – subtrakcia jazdného pruhu – uzol, kde sa križujú alebo vetvia E-cesty)

VL 6.1

372-75

10-2021



Informácie o alternatívnom umiestnení subtrakčnej šípky vpravo pozri vo VL 372-71.

Všeobecné pravidlá pre diaľničné predzvesti pozri vo VL 372-50, špecifické pravidlá pre pruhovo orientované diaľničné predzvesti pozri vo VL 372-60, pravidlá pre uvádzanie viacerých čísel diaľnic / ciest / E-ciest pozri vo VL 372-68.

Smerová predzvešť na diaľnici

(pruhovo orientovaná značka – subtrakcia jazdného pruhu – uzol, kde sa križujú alebo vetvia E-cesty – subtrakčná šípka vpravo)

VL 6.1

372-76

10-2021



Informácie o združenej subtrakkii pozri vo VL 372-72.

Všeobecné pravidlá pre diaľničné predzvesti pozri vo VL 372-50, špecifické pravidlá pre pruhovo orientované diaľničné predzvesti pozri vo VL 372-60, pravidlá pre uvádzanie viacerých čísel diaľnic / ciest / E-ciest pozri vo VL 372-68.

Smerová predzvesť na diaľnici

(pruhovo orientovaná značka – združená subtrakkia jazdného pruhu – uzol, kde sa križujú alebo vetvia E-cesty)

VL 6.1

372-77

10-2021



Všeobecné pravidlá pre diaľničné predzvesti pozri vo VL 372-50, špecifické pravidlá pre pruhovo orientované diaľničné predzvesti pozri vo VL 372-60, pravidlá pre uvádzanie viacerých čísel diaľnic / ciest / E-ciest pozri vo VL 372-68.

Smerová predzvesť na diaľnici

(pruhovo orientovaná značka – subtrakcia 2 jazdných pruhov – uzol, kde sa križujú alebo vetvia E-cesty)

VL 6.1

372-78

10-2021



Všeobecné pravidlá pre smerové návesti na diaľniciach:

Čísla cestných ťahov, ciele a farebné vložky sa používajú podľa rovnakých pravidiel ako na smerových predzvestiach, pozri VL 372-50.

Všetky šípky majú fixné tvary, nikdy sa nemodifikuje ich dĺžka ani uhly.

V prípojkách sa spravidla používa jednoduchá návesť na krakorci, príp. prízemná a uvádzajú sa len odbočujúce ciele; vo zvláštnych prípadoch (napr. subtrakcia jazdných pruhov) sa môže použiť úplná návesť na portáli a uvedú sa ciele v priamom aj odbočujúcom smere.

V uzloch sa vždy používa úplná návesť na portáli a uvádzajú sa ciele v priamom aj odbočujúcom smere.

V rozdeľujúcich sa vetvách (typicky v kolektoroch) sa používajú rozdeľovacie návesti s uvedením cieľov v oboch rozvetvených smeroch.

Na návesti sa opakujú všetky ciele z predzvesti pre príslušný smer.

Smerová návesť na diaľnici

(prípojka – jednoduchá návesť, prízemné umiestnenie)

VL 6.1

373-50

10-2021



Vzorový list uvádza tiež spôsob vyznačovania názvu obce resp. miestnej časti obce označenej na Z 307, v jazyku národnostnej menšiny, ak je takýto cieľ uvedený na Z 373. Na diaľnici sa názvy cieľov v jazyku národnostnej menšiny uvádzajú výlučne na Z 373 a výlučne len v obdočujúcom smere.

Všeobecné pravidlá pre diaľničné návesti pozri vo VL 373-50.

Smerová návесьť na diaľnici

(prípojka – jednoduchá návесьť, prízemné umiestnenie, odbočenie na netranzitnú cestu III. triedy, príp. miestnu cestu)

VL 6.1

373-51

01-2023



Tento variant sa používa pre odpočívadlá, pre ktoré je použitá ohlasovacia tabuľa podľa VL 370-60.

Významové symboly služieb sa uvádzajú zhodne s ohlasovacou tabuľou odpočívadla, pozri VL 370-60.

K značke sa na rozdiel od ohlasovacej tabule nepripájajú dodatkové tabuľky s Informáciou o vzdialenosti k nasledujúcemu odpočívadlu s čerpacou stanicou resp. s logami prevádzkovateľa ČSPH a reštaurácie na danom odpočívadle.

Všeobecné pravidlá pre diaľničné návesti pozri vo VL 373-50.

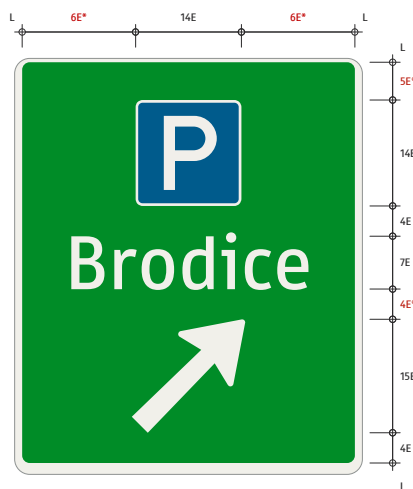
Smerová návesť na diaľnici

(odpočívadlo s čerpacou stanicou – prízemné umiestnenie)

VL 6.1

373-52

10-2021



Tento variant sa používa pre odpočívadlá, pre ktoré je použitá ohlasovacia tabuľa podľa VL 370-65.

Významové symboly služieb sa uvádzajú zhodne s ohlasovacou tabuľou odpočívadla, pozri VL 370-65.

Odpočívadlo bez čerpacej stanice sa považuje za odpočívadlo s obmedzenými službami, s výnimkou prípadu, keď ide o veľké odpočívadlo s reštauráciou. Smerová návesť k odpočívadlu s obmedzenými službami patrí medzi značky s redukovanou základnou výškou písma (pozri textovú časť - výška písma).

Všeobecné pravidlá pre diaľničné návesti pozri vo VL 373-50.

Smerová návesť na diaľnici

(odpočívadlo bez čerpacej stanice – prízemné umiestnenie)

VL 6.1

373-53

10-2021



Všeobecné pravidlá pre diaľničné návesti pozri vo VL 373-50.

Smerová návesť na diaľnici
(prípojka – jednoduchá návesť, výškové umiestnenie (na krakorci))

VL 6.1

373-55

10-2021



Vzorový list uvádza tiež spôsob vyznačovania názvu obce resp. miestnej časti obce označenej na Z 307, v jazyku národnostnej menšiny, ak je takýto cieľ uvedený na Z 373. Na diaľnici sa názvy cieľov v jazyku národnostnej menšiny uvádzajú výlučne na Z 373 a výlučne len v odbočujúcom smere.

Všeobecné pravidlá pre diaľničné návesti pozri vo VL 373-50.

Smerová návесьť na diaľnici

(prípojka – jednoduchá návесьť, výškové umiestnenie (na krakorci), odbočenie na netranzitnú cestu III. triedy, príp. miestnu cestu)

VL 6.1

373-56

01-2023



Tento variant sa používa pre odpočívadlá, pre ktoré je použitá ohlasovacia tabuľa podľa VL 370-60.

Významové symboly služieb sa uvádzajú zhodne s ohlasovacou tabuľou odpočívadla, pozri VL 370-60.

Všeobecné pravidlá pre diaľničné návesti pozri vo VL 373-50.

Smerová návesť na diaľnici

(odpočívadlo s čerpacou stanicou – výškové umiestnenie (na krakorci))

VL 6.1

373-57

10-2021



Tento variant sa používa pre odpočívadlá, pre ktoré je použitá ohlasovacia tabuľa podľa VL 370-65.

Významové symboly služieb sa uvádzajú zhodne s ohlasovacou tabuľou odpočívadla, pozri VL 370-65.

Odpočívadlo bez čerpacej stanice sa považuje za odpočívadlo s obmedzenými službami, s výnimkou prípadu, keď ide o veľké odpočívadlo s reštauráciou. Smerová návesť k odpočívadlu s obmedzenými službami patrí medzi značky s redukovanou základnou výškou písma (pozri textovú časť - výška písma). Zároveň sa takéto návěsti umiestňujú na krakorec len výnimočne, a to ak nie je možné prízemné umiestnenie (napr. dlhá protihluková stena).

Všeobecné pravidlá pre diaľničné návěsti pozri vo VL 373-50.

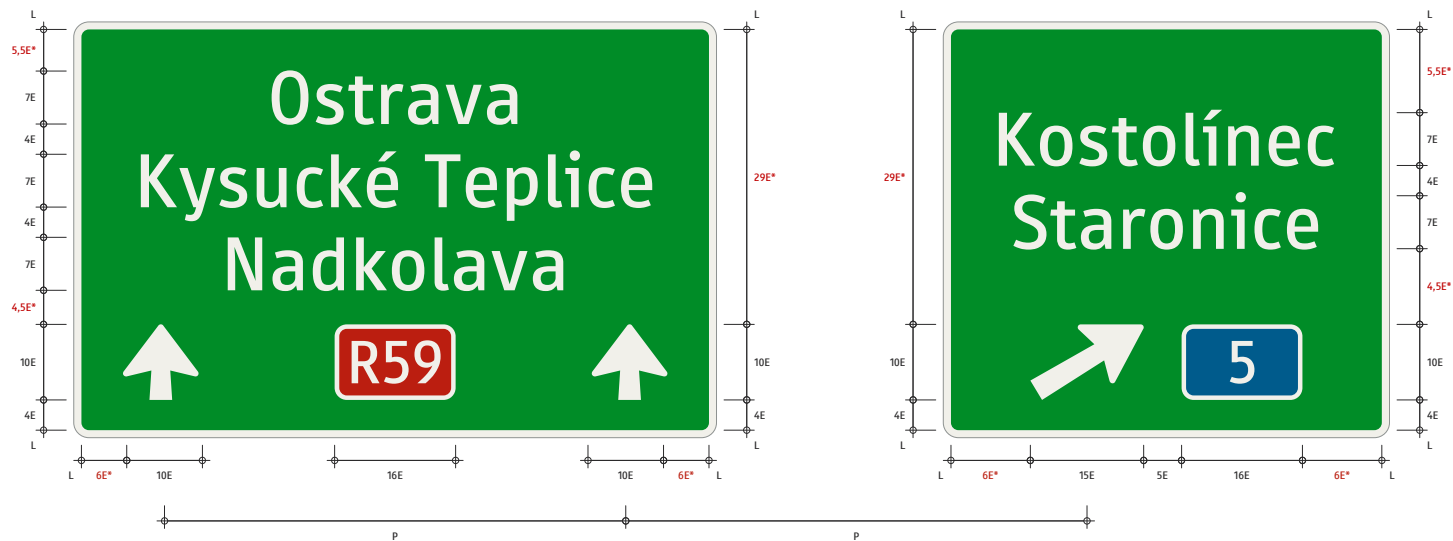
Smerová návesť na diaľnici

(odpočívadlo bez čerpacej stanice – výškové umiestnenie (na krakorci))

VL 6.1

373-58

10-2021



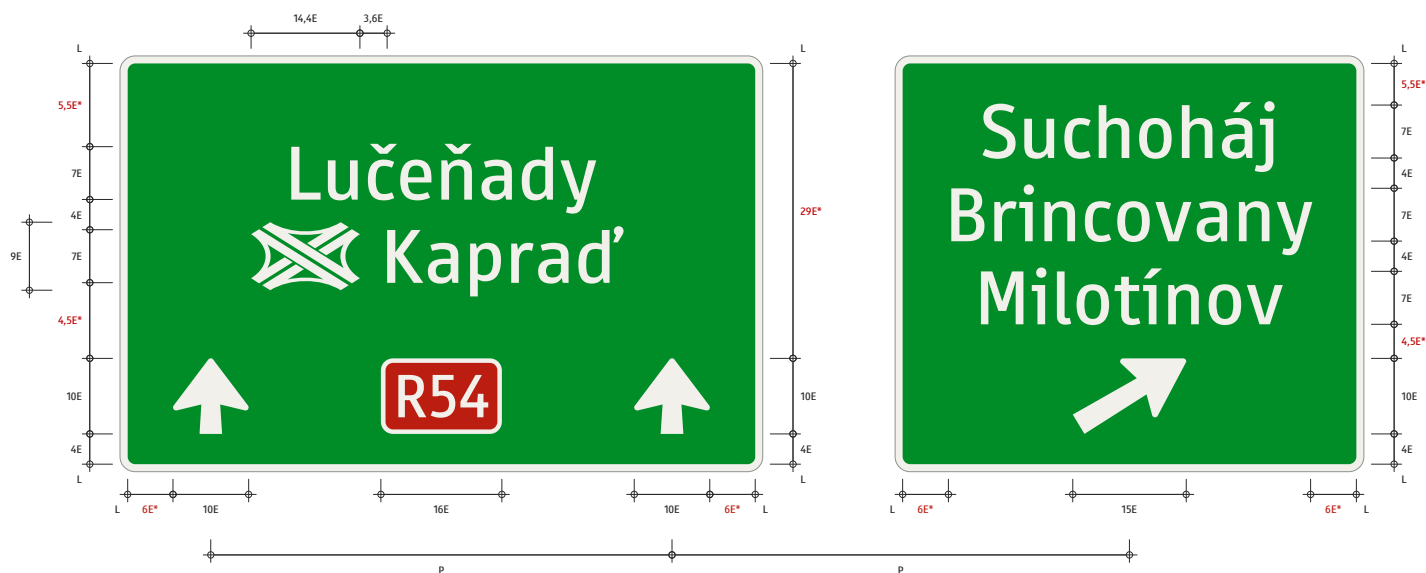
Všeobecné pravidlá pre diaľničné návesti pozri vo VL 373-50, špecifické pravidlá pre pruhovo orientované diaľničné návesti pozri vo VL 372-60.

Smerová návesť na diaľnici (úplná návesť na portáli)

VL 6.1

373-60

10-2021



Všeobecné pravidlá pre diaľničné návesti pozri vo VL 373-50, špecifické pravidlá pre pruhovo orientované diaľničné návesti pozri vo VL 372-60.

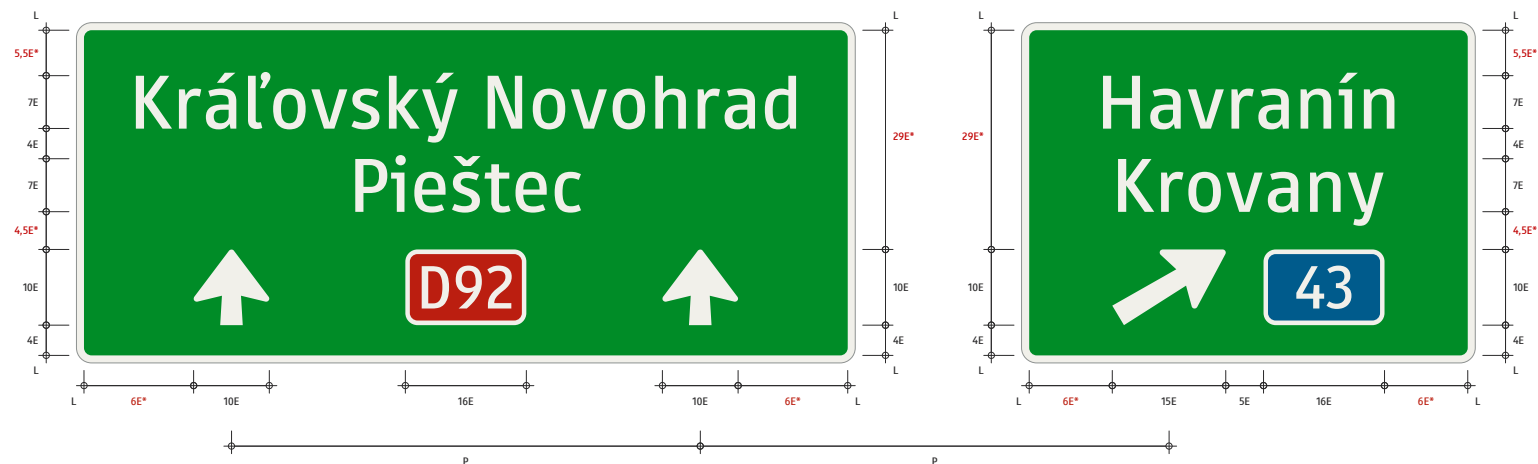
Smerová návесь na diaľnici

(úplná návесь na portáli, odbočenie na netranzitnú cestu III. triedy, príp. miestnu cestu)

VL 6.1

373-61

10-2021



Tabule je možné primerane rozšíriť za účelom vloženia veľmi dlhých názvov cieľov resp. dvoch cieľov vedľa seba; šípky sa potom zodpovedajúco umiestnia tak, aby boli dodržané rovnomerné vzdialenosti a ich správne umiestnenie nad jednotlivými jazdnými pruhmi.

Všeobecné pravidlá pre diaľničné návesti pozri vo VL 373-50, špecifické pravidlá pre pruhovo orientované diaľničné návesti pozri vo VL 372-60.

Smerová návesť na diaľnici

(úplná návesť na portáli – alternatívne usporiadanie)

VL 6.1

373-62

10-2021



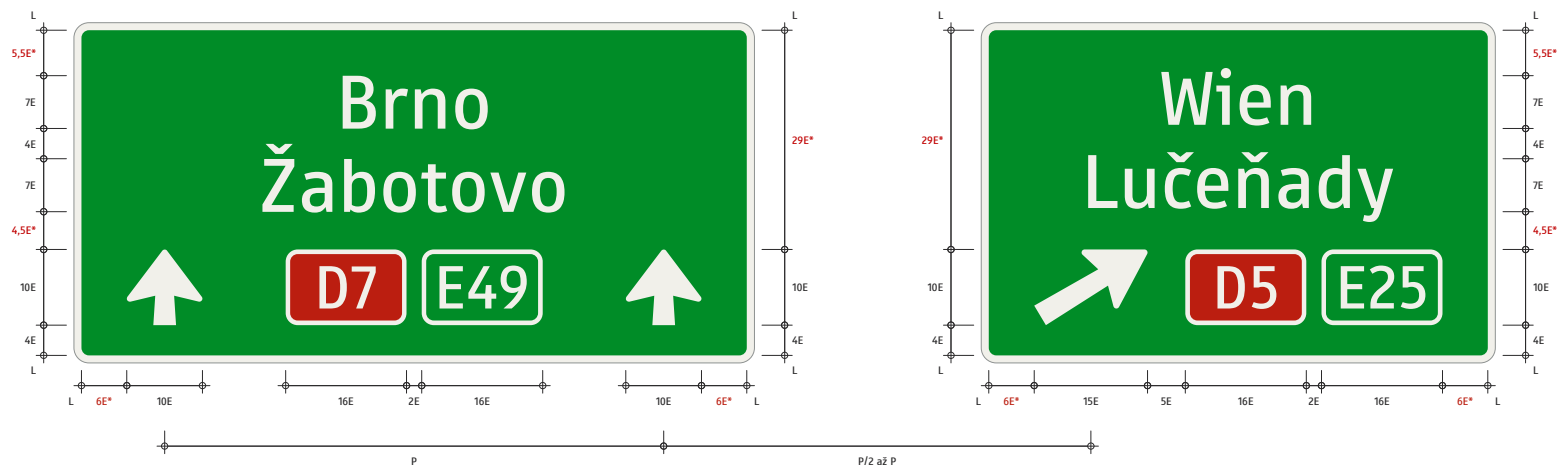
Všeobecné pravidlá pre diaľničné návesti pozri vo VL 373-50, špecifické pravidlá pre pruhovo orientované diaľničné návesti pozri vo VL 372-60.

Smerová návесť na diaľnici
 (úplná návесť na portáli – 3 pruhy priamo)

VL 6.1

373-63

10-2021



Všeobecné pravidlá pre diaľničné návesti pozri vo VL 373-50, špecifické pravidlá pre pruhovo orientované diaľničné návesti pozri vo VL 372-60, pravidlá pre uvádzanie viacerých čísel cestných ťahov pozri vo VL 372-68.

Smerová návесь na diaľnici

(úplná návесь na portáli – uzol, kde sa križujú alebo vetvia E-cesty)

VL 6.1

373-65

10-2021



Všeobecné pravidlá pre diaľničné návesti pozri vo VL 373-50, špecifické pravidlá pre pruhovo orientované diaľničné návesti pozri vo VL 372-60, pravidlá pre uvádzanie viacerých čísel cestných ťahov pozri vo VL 372-68.

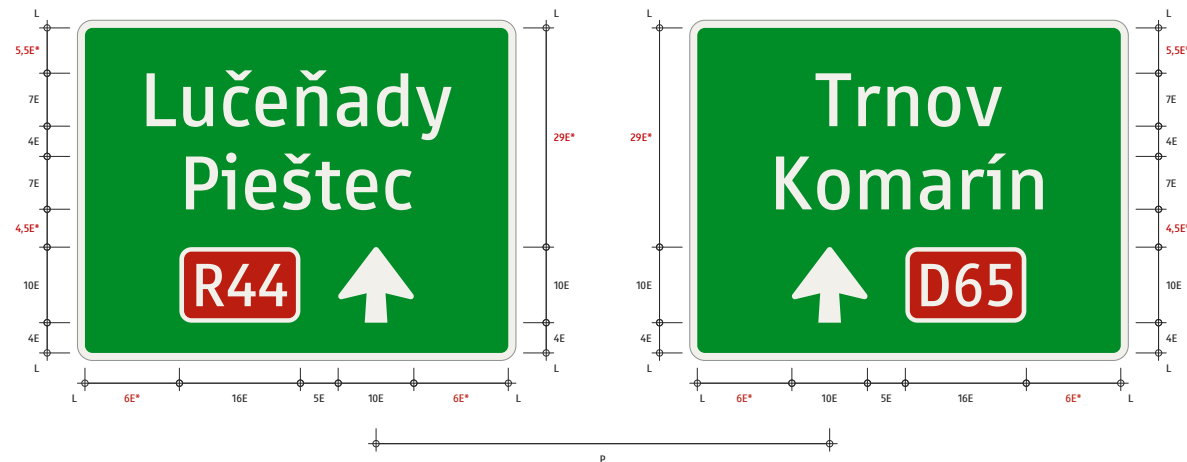
Smerová návesť na diaľnici

(úplná návesť na portáli – uzol, kde sa križujú alebo vetvia E-cesty – 2+2 pruhy)

VL 6.1

373-66

10-2021



Vo vetvách sa nepoužívajú predzvesti (Z 372). Na včasné radenie do jazdných pruhov v dlhých viacpruhových vetvách sa namiesto predzvesti používajú triediace návesti. Umiestňujú sa iba v prípade, ak vzdialenosti medzi dvomi po sebe nasledujúcimi špicmi rozdelenia (vrátane prípadu, keď je prvý z nich ešte v hlavnom jazdnom páse) je viac ako 250 metrov, pričom triediaca návesť sa umiestni vo vzdialenosti 100 – 250 m pred špicom rozdelenia, najmenej však 100 m pred rozdeľovacou návěstou a najmenej 100 m za predchádzajúcim špicom rozdelenia.

Rozloženie prvkov pruhovo orientovanej rozdeľovacej návesti je principiálne zhodné s pruhovo orientovanými návěstami podľa VL 373-60 a nasledujúcich s tým rozdielom, že **všetky šípky na triediacej návesti sú priame.**

Všeobecné pravidlá pre diaľničné návesti pozri vo VL 373-50, špecifické pravidlá pre pruhovo orientované diaľničné návesti pozri vo VL 372-60.

Smerová návesť na diaľnici (triediaca návesť – štandardná)

VL 6.1

373-80

10-2021



V prípade, že pre niektorý zo smerov rozdeľujúcej sa vetvy vzniká samostatný pruh (t. j. do daného smeru sa treba preradiť do novo vzniknutého pruhu), môže sa o tejto skutočnosti na dlhej vetve (vzdialenosť medzi špicom rozdelenia a miestom plného rozvinutia odbočovacieho pruhu najmenej 250 m) vopred informovať použitím triediacej návesti, kde sa na strane vzniku odbočovacieho pruhu umiestniť tabuľa bez šípky a s vyznačením vzdialenosti k miestu plného rozvinutia odbočovacieho pruhu. Použije sa len jedna takáto tabuľa, bez ohľadu na to, či vzniká len jeden alebo viac odbočovacích pruhov do daného smeru jazdy. Ak vznikajú odbočovacie pruhy po oboch stranách (pre rôzne smery) umiestnia sa takéto tabule na triediacej návesti tiež po oboch stranách.

Všeobecné pravidlá pre triediace návesti pozri vo VL 373-80. Všeobecné pravidlá pre diaľničné návesti pozri vo VL 373-50, špecifické pravidlá pre pruhovo orientované diaľničné návesti pozri vo VL 372-60.

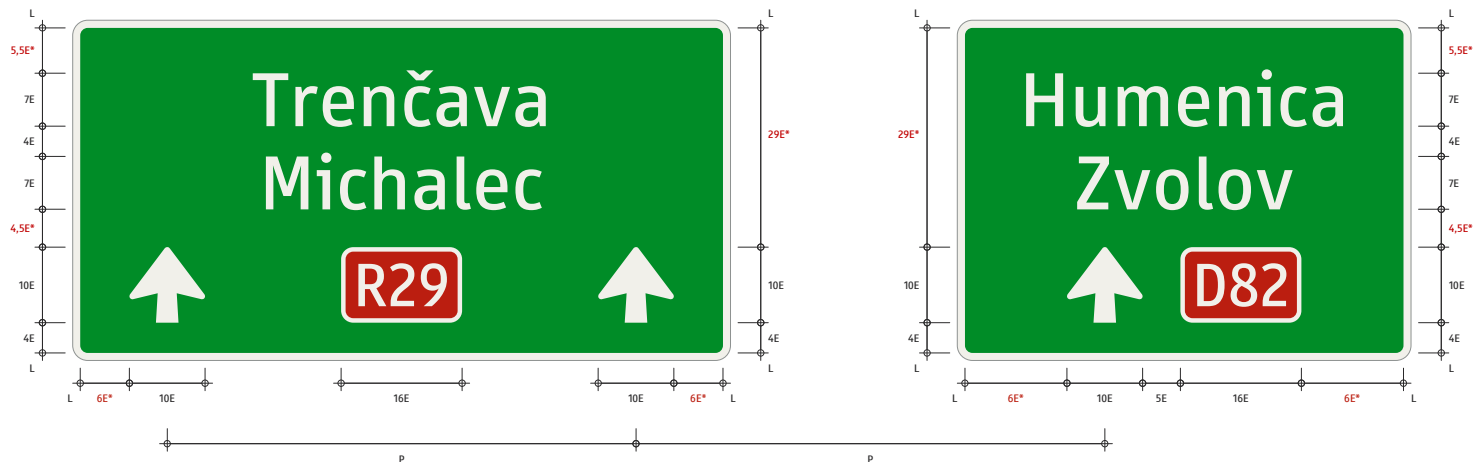
Smerová návesť na diaľnici

(triediaca návesť – predbežná informácia o vzniku samostatného pruhu)

VL 6.1

373-81

10-2021



Vo vnútri komplexných diaľničných uzlov alebo diaľničných prípojk sa nepoužívajú predzvesti (Z 372) ani v hlavnom jazdnom páse. V prípade priepletových úsekov alebo vzniku odbočovacích pruhov sa, ak je to v danom prípade potrebné, predbežná informácia o radení do jazdných pruhov resp. o vzniku odbočovacích pruhov uvádza na triediacich návestiach analogických k VL 373-80 a 373-81.

Všeobecné pravidlá pre triediace návesti pozri vo VL 373-80. Všeobecné pravidlá pre diaľničné návesti pozri vo VL 373-50, špecifické pravidlá pre pruhovo orientované diaľničné návesti pozri vo VL 372-60.

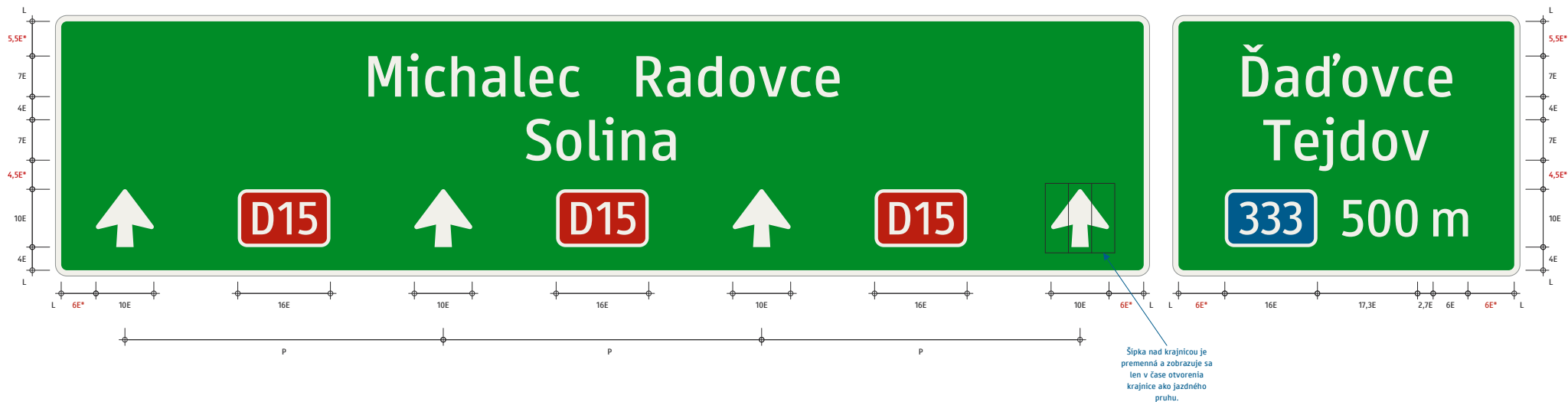
Smerová návesť na diaľnici

(triediaca návesť – priepletový úsek vetvy alebo hlavného pásu)

VL 6.1

373-82

10-2021



V odôvodnených prípadoch možno v hlavnom páse použiť namiesto predzvesti (Z 372) triediacu návesť, spravidla formou predbežnej informácie o vzniku odbočovacieho pruhu. Takéto riešenie sa použije najmä na úsekoch, kde sa premenných dopravným značením dynamicky povoľuje a zakazuje jazda po krajnici (použitím Z 280 – 282).

Všeobecné pravidlá pre triediace návěsti pozri vo VL 373-80. Všeobecné pravidlá pre diaľničné návěsti pozri vo VL 373-50, špecifické pravidlá pre pruhovo orientované diaľničné návěsti pozri vo VL 372-60.

Smerová návesť na diaľnici

(triediacia návesť – nahrádzajúca predzvesť v hlavnom jazdnom páse)

VL 6.1

373-83

10-2021



Všeobecné pravidlá pre triediace návesti pozri vo VL 373-80. Všeobecné pravidlá pre diaľničné návesti pozri vo VL 373-50, špecifické pravidlá pre pruhovo orientované diaľničné návesti pozri vo VL 372-60.

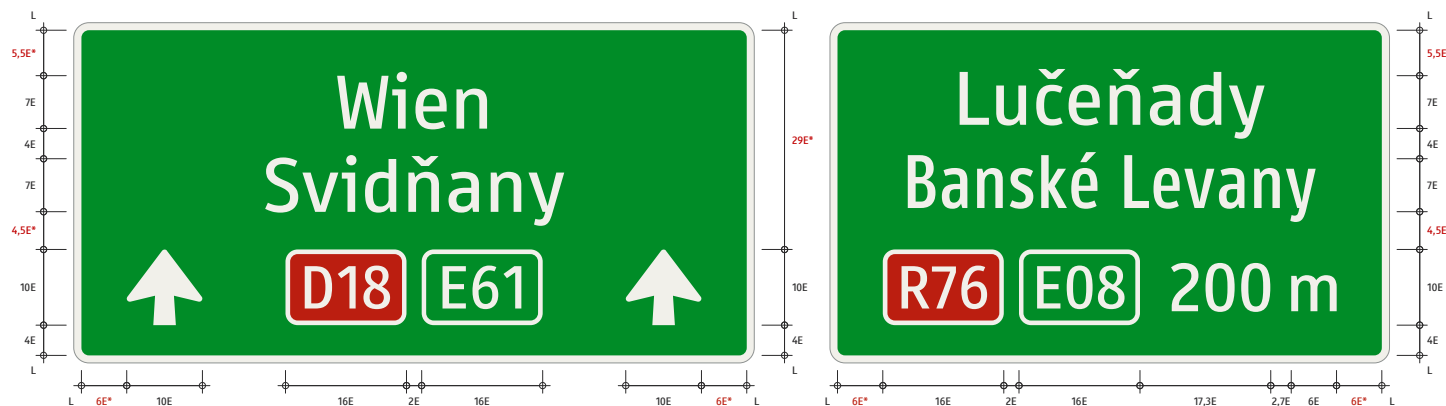
Smerová návesť na diaľnici

(triediaca návesť – v uzle, kde sa križujú alebo vetvia E-cesty)

VL 6.1

373-85

10-2021



Pravidlá pre triediace návesti s ohlásením smeru, pre ktorý vzniká samostatný pruh alebo pruhy, pozri vo VL 373-81. Všeobecné pravidlá pre triediace návesti pozri vo VL 373-80. Všeobecné pravidlá pre diaľničné návesti pozri vo VL 373-50, špecifické pravidlá pre pruhovo orientované diaľničné návesti pozri vo VL 372-60.

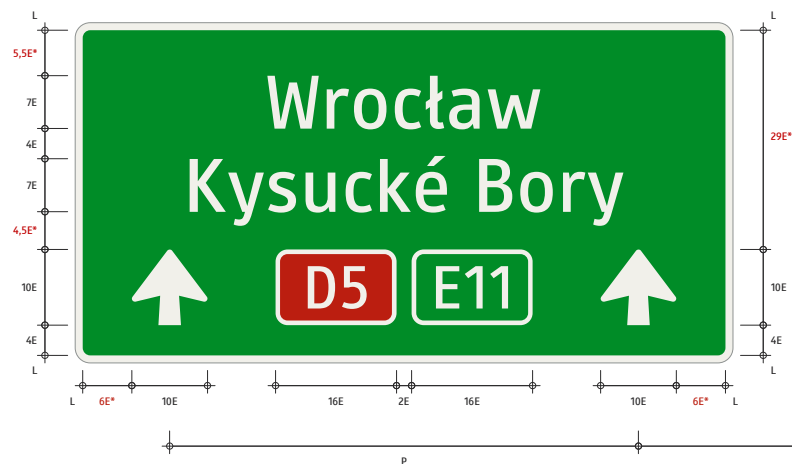
Smerová návesť na diaľnici

(triediaca návesť – v uzle, kde sa križujú alebo vetvia E-cesty – predbežná informácia o vzniku samostatného pruhu)

VL 6.1

373-86

10-2021



Pravidlá pre triediace návesti v priepletových úsekoch vetiev alebo hlavného pásu pozri vo VL 373-81. Všeobecné pravidlá pre triediace návesti pozri vo VL 373-80. Všeobecné pravidlá pre diaľničné návesti pozri vo VL 373-50, špecifické pravidlá pre pruhovo orientované diaľničné návesti pozri vo VL 372-60.

Smerová návesť na diaľnici

(triediaca návesť – v uzle, kde sa križujú alebo vetvia E-cesty – priepletový úsek vetvy alebo hlavného pásu)

VL 6.1

373-87

10-2021



1) fixná medzera na zarovnanie

Rozdeľovacia návesť v špici rozdelenia pruhov sa umiestňuje na krakorec (jednoramenný stožiar) a vyhotovuje sa tak, že obe značky sa vyobrazia na jednej tabuli so spoločným kontrastným prúžkom. Štandardne majú obe značky rovnaké rozmery, výnimočne je ale možné (napr. pri dlhom názve niektorého cieľa) použiť rozdielne šírky, najviac však v pomere 4:3.

Všeobecné pravidlá pre rozdeľovacie návesti (vo vetvách diaľničných uzlov a prípojk):

Ak sa vetva rozdeľuje, označuje sa takéto rozdelenie rozdeľovacou návesťou (vždy jednou pre jedno rozdelenie). Možné sú nasledujúce spôsoby, ktoré sa líšia svojím vyobrazením:

1. na krakorci v špici rozdelenia jazdných pruhov (VL 373-90, 373-95),
2. v deliacom ostrovčeku prízemne (VL 373-91, 373-96), alebo na T-stožiaroch (VL 373-92, 373-97, 373-98),
3. v mieste rozvinutia pruhov na portáli ako pruhovo orientovaná značka (VL 373-94, 373-99).

Pri klinovom rozdelení jedno- alebo viacpruhovej vetvy sa vyberá jeden zo spôsobov 1 alebo 2 podľa rozhládových podmienok.

Pri rozdelení pruhov viacpruhovej vetvy do samostatných smerov sa vyberá jeden z spôsobov 2 alebo 3 podľa rozhládových podmienok, pričom návesť podľa bodu 3 sa umiestni v špici rozdelenia pruhov, resp. krátko pred ním (do 50 metrov). Ak je vzdialenosť od predchádzajúceho špicu rozdelenia pruhov (vrátane rozdelenia v hlavnom jazdnom páse) viac ako 250 metrov, pridáva sa vo vzdialenosti 100 až 150 pred špicom rozdelenia (resp. pred návesťou podľa bodu 3) tiež triediaca návesť (pozri VL 373-80 a nasledujúce).

V prípade jednopruhovej vetvy s odbočovacím pruhom sa vyberá spravidla spôsob 2. Ak je však dĺžka odbočovacieho pruhu vrátane klinu kratšia ako 100 metrov, vyberie sa návesť podľa spôsobu 3. Ak je naopak táto dĺžka väčšia ako 200 metrov, umiestnia sa obe značky, teda podľa bodov 2 aj 3.

Rozdeľovacie návesti sa analogicky použijú aj v prípade „falošného“ kolektora.

Všeobecné pravidlá pre diaľničné návesti pozri vo VL 373-50.

Smerová návesť na diaľnici
(rozdeľovacia návesť vo vetve – umiestnenie na krakorci v špici rozdelenia pruhov)

VL 6.1

373-90

10-2021



1) fixná medzera na zarovnanie

Rozdeľovacia návesť v deliacom ostrovčeku umiestnená prízemne sa vyhotovuje tak, že obe značky sa vyobrazia na jednej tabuli so spoločným kontrastným prúžkom. Štandardne majú obe značky rovnaké rozmery, výnimočne je ale možné (napr. pri priestorových obmedzeniach alebo dlhom názve niektorého cieľa) použiť rozdielne šírky, najviac však v pomere 4:3.

Informácie k rozdeľovacím návestiam vo vetvách diaľničných uzlov a prípojok pozri vo VL 373-90. Všeobecné pravidlá pre diaľničné návesti pozri vo VL 373-50.

Smerová návesť na diaľnici

(rozdeľovacia návesť vo vetve – umiestnenie v ostrovčeku prízemne)

VL 6.1

373-91

10-2021



1) fixná medzera na zarovnanie

Informácie k rozdeľovacím návestiam vo vetvách diaľničných uzlov a prípojok pozri vo VL 373-90. Všeobecné pravidlá pre diaľničné návesti pozri vo VL 373-50.

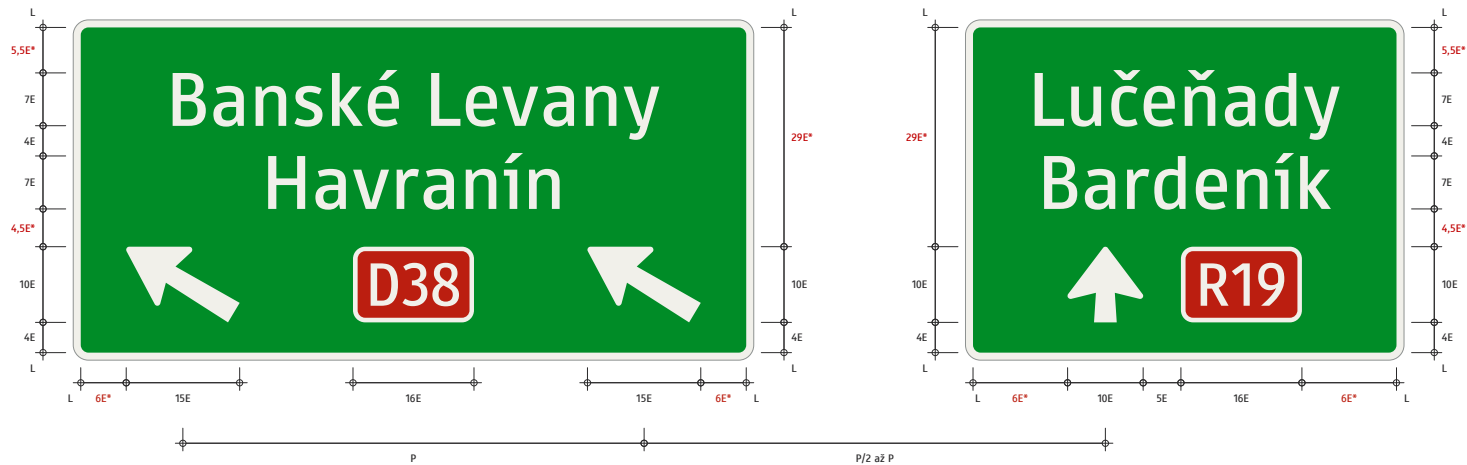
Smerová návесь na diaľnici

(rozdeľovacia návесь vo vetve – umiestnenie v ostrovčeku na T-stožiaroch)

VL 6.1

373-92

10-2021



Rozloženie prvkov pruhovo orientovanej rozdeľovacej návesti je principiálne zhodné s pruhovo orientovanými návestiami podľa VL 373-60 a nasledujúcich.

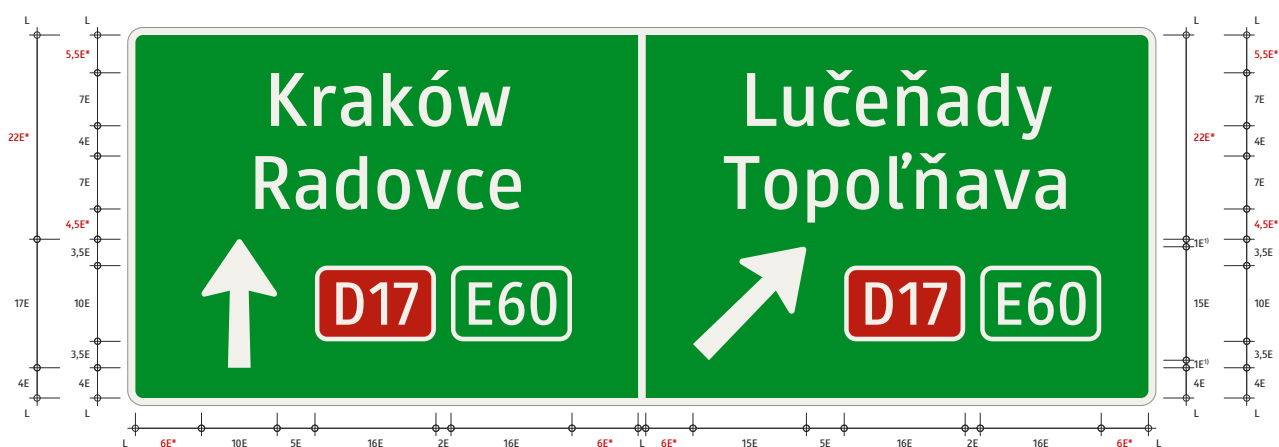
Informácie k rozdeľovacím návestiam vo vetvách diaľničných uzlov a prípojok pozri vo VL 373-90. Všeobecné pravidlá pre diaľničné návesti pozri vo VL 373-50, špecifické pravidlá pre pruhovo orientované diaľničné návesti pozri vo VL 372-60.

Smerová návесь na diaľnici
(rozdeľovacia návесь vo vetve – pruhovo orientovaná na portáli)

VL 6.1

373-94

10-2021



1) fixná medzera na zarovnanie

Informácie k rozdeľovacím návestiam umiestnených v špici rozdelenia pruhov na krakorci a spoločné informácie k rozdeľovacím návestiam vo vetvách diaľničných uzlov a prípojk pozri vo VL 373-90.

Všeobecné pravidlá pre diaľničné návesti pozri vo VL 373-50, pravidlá pre uvádzanie viacerých čísel cestných ťahov pozri vo VL 372-68.

Pri zobrazení jedného národného čísla trasy a jedného medzinárodného čísla trasy je spravidla priestorovo výhodnejšie použiť umiestnenie medzinárodných čísel trás (E-ciest) na samostatných značkách nad cieľovými blokmi (pozri VL 372-68). V takom prípade postupujte podľa VL 373-90.

Smerová návесьť na diaľnici

(rozdeľovacia návесьť vo vetve uzla, kde sa križujú alebo vetvia E-cesty – umiestnenie na krakorci v špici rozdelenia pruhov)

VL 6.1

373-95

10-2021



Informácie k rozdeľovacím návestiam umiestnených v deliacom ostrovčeku prízemne pozri vo VL 373-91.

Spoločné informácie k rozdeľovacím návestiam vo vetvách diaľničných uzlov a prípojkov pozri vo VL 373-90. Všeobecné pravidlá pre diaľničné návesti pozri vo VL 373-50, pravidlá pre uvádzanie viacerých čísel cestných ťahov pozri vo VL 372-68.

Pri zobrazení jedného národného čísla trasy a jedného medzinárodného čísla trasy je spravidla priestorovo výhodnejšie použiť umiestnenie medzinárodných čísel trás (E-ciest) na samostatných značkách nad cieľovými blokmi (pozri VL 372-68). V takom prípade postupujte podľa VL 373-91.

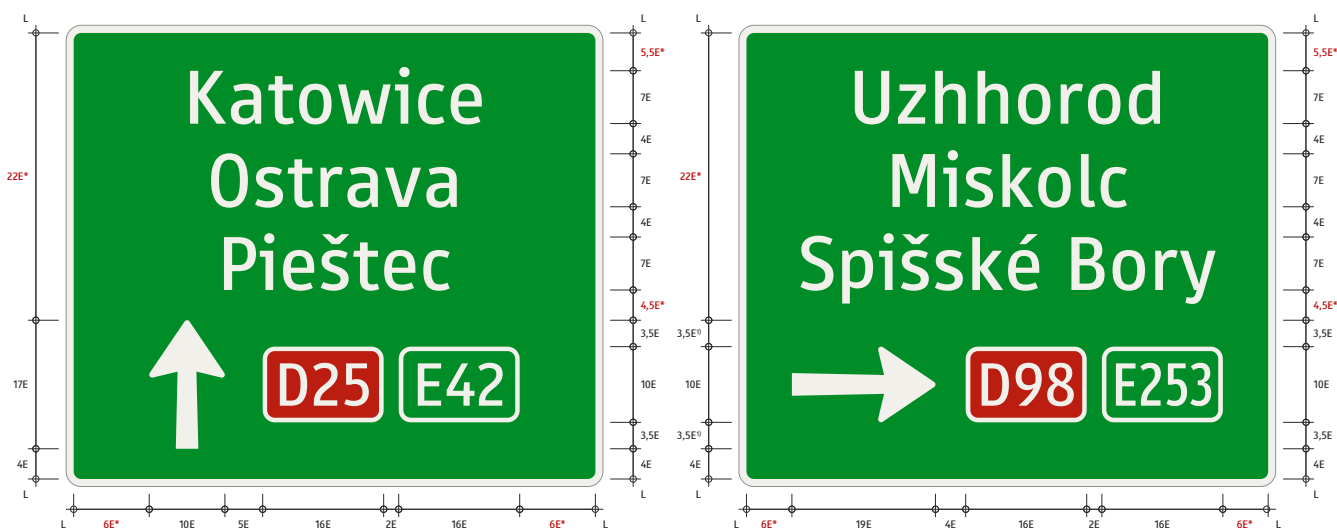
Smerová návесь na diaľnici

(rozdeľovacia návесь vo vetve uzla, kde sa križujú alebo vetvia E-cesty –
umiestnenie v ostrovčeku prízemne)

VL 6.1

373-96

10-2021



1) fixná medzera na zarovnanie

V prípade, že sa v oboch cieľových blokoch nachádzajú najviac 2 ciele, možno použiť rozloženie podľa VL 373-98.

Informácie k rozdeľovacím návestiam umiestnených na T-stožiaroch pozri vo VL 373-92. Spoločné informácie k rozdeľovacím návestiam vo vetvách diaľničných uzlov a prípojk pozri vo VL 373-90. Všeobecné pravidlá pre diaľničné návesti pozri vo VL 373-50, pravidlá pre uvádzanie viacerých čísel cestných ťahov pozri vo VL 372-68.

Pri zobrazení jedného národného čísla trasy a jedného medzinárodného čísla trasy je spravidla priestorovo výhodnejšie použiť umiestnenie medzinárodných čísel trás (E-ciest) na samostatných značkách nad cieľovými blokmi (pozri VL 372-68). V takom prípade postupujte podľa VL 373-92.

Smerová návесьť na diaľnici

(rozdeľovacia návесьť vo vetve uzla, kde sa križujú alebo vetvia E-cesty –
umiestnenie v ostrovčeku na T-stožiaroch)

VL 6.1

373-97

10-2021



Rozloženie prvkov platí pre najviac 2 ciele v oboch smeroch; v opačnom prípade použite prosím VL 373-98.

Informácie k rozdeľovacím návěstiam umiestnených na T-stožiaroch pozri vo VL 373-92. Spoločné informácie k rozdeľovacím návěstiam vo vetvách diaľničných uzlov a prípojkách pozri vo VL 373-90. Všeobecné pravidlá pre diaľničné návěsti pozri vo VL 373-50, pravidlá pre uvádzanie viacerých čísel cestných ťahov pozri vo VL 372-68.

Pri zobrazení jedného národného čísla trasy a jedného medzinárodného čísla trasy je spravidla priestorovo výhodnejšie použiť umiestnenie medzinárodných čísel trás (E-ciest) na samostatných značkách nad cieľovými blokmi (pozri VL 372-68). V takom prípade postupujte podľa VL 373-92.

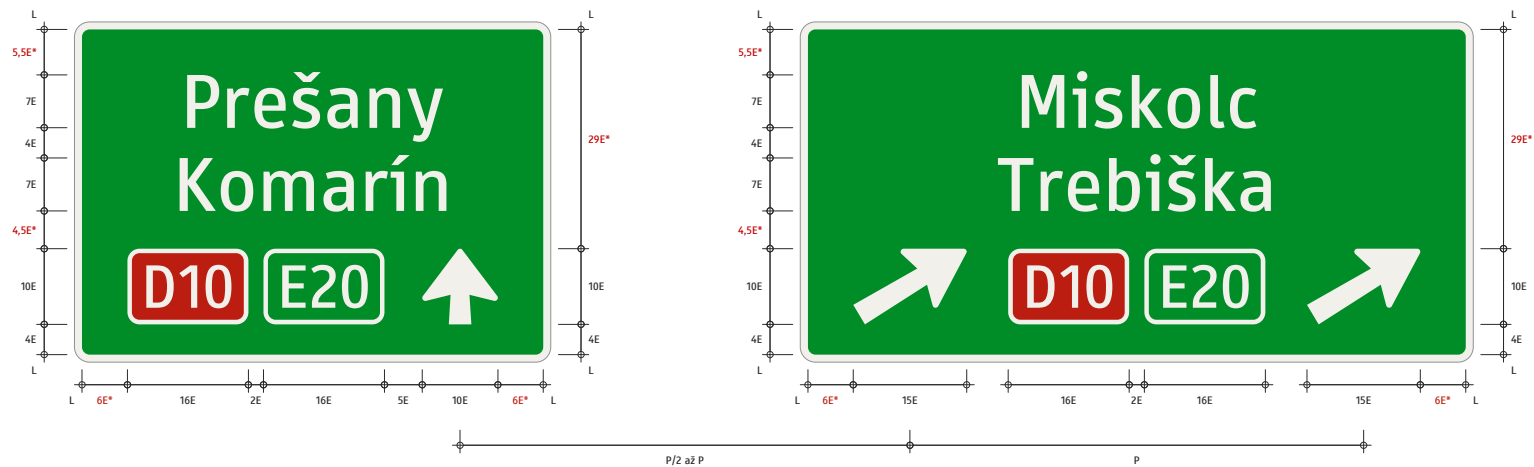
Smerová návěst' na diaľnici

(rozdeľovacia návěst' vo vetve uzla, kde sa križujú alebo vetvia E-cesty – umiestnenie v ostrovčeku na T-stožiaroch – najviac po 2 ciele v cieľových blokoch)

VL 6.1

373-98

10-2021



Rozloženie prvkov pruhovo orientovanej rozdeľovacej návesti je principiálne zhodné s pruhovo orientovanými návestami podľa VL 373-65 a nasledujúcich.

Spoločné informácie k rozdeľovacím návestiam vo vetvách diaľničných uzlov a prípojek pozri vo VL 373-90. Všeobecné pravidlá pre diaľničné návesti pozri vo VL 373-50, špecifické pravidlá pre pruhovo orientované diaľničné návesti pozri vo VL 372-60, pravidlá pre uvádzanie viacerých čísel cestných ťahov pozri vo VL 372-68.

Smerová návesť na diaľnici

(rozdeľovacia návesť vo vetve uzla, kde sa križujú alebo vetvia E-cesty – pruhovo orientovaná na portáli)

VL 6.1

373-99

10-2021

Značka je umiestnená v deliacom ostrovčeku. Používa sa iba pri odbočeniach z hlavného jazdného pásu diaľnice a to tam, kde odbočenie smeruje výlučne už len na cesty, ktoré nie sú diaľnicou (t. j. za touto značkou v danom smere bude nasledovať značka 510 Koniec diaľnice). Nepoužíva sa kde sú použité rozdeľovacie návěsti, teda typicky pri dvojitom odbočení z diaľnice, v kolektore resp. v rozdeľujúcej sa výjazdovej vetve. Pri voľbe výšky umiestnenia treba dbať na to, aby značka nebola vizuálne prekrytá dopravným zariadením 706 Vodiaca tabuľa.



veľkosť 1	veľkosť 2	veľkosť 3
–	900 x 3500	–

Výjazdová tabuľa
(výjazd)

VL 6.1

374-50

10-2021

Značka je umiestnená v deliacom ostrovčeku. Používa sa iba pri odbočeniach z hlavného jazdného pásu diaľnice na odpočívadlo, na ktorom sa nachádza veľká čerpacia stanica s ponukou palív pre osobné aj nákladné vozidlá a súčasne buď reštaurácia alebo občerstvenie. Nepoužíva sa, ak je prístup na odpočívadlo z vetvy, ďalej tam, kde sú použité rozdeľovacie návěsti, teda typicky pri dvojitom odbočení z diaľnice a ani na odbočeniach na odpočívadlo, ktoré nespĺňa vyššie uvedené podmienky. Pri voľbe výšky umiestnenia treba dbať na to, aby značka nebola vizuálne prekrytá dopravným zariadením 706 Vodiaca tabuľa.



veľkosť 1	veľkosť 2	veľkosť 3
–	900 x 3500	–

Výjazdová tabuľa
(odbočenie na odpočívadlo)

VL 6.1

374-51

10-2021



Všeobecné zásady pre diaľkové tabule na diaľniciach:

Na diaľkových tabuliach sa uvádzajú výlučne diaľkové ciele. Môžu sa uvádzať tiež diaľkové ciele inej diaľnice, číslo takejto diaľnice sa však nevyznačuje. Nikdy sa neuvádzajú miestne, zvláštne alebo turistické ciele.

Ciele sa usporadúvajú podľa zásady sklopenia: najvyššie sa nachádza cieľ, ku ktorému sa odbočuje najďalej, najnižšie cieľ, ku ktorému sa odbočuje najbližšie. Ak sa k dvom cieľom najbližšie odbočuje na tom istom, vyššie sa umiestňuje cieľ, ku ktorému sa na tomto mieste odbočuje smerom doľava. Ak sa k dvom cieľom odbočuje tým istým smerom na tom istom mieste, pravidlo sa aplikuje na tieto ciele rekurzívne (t. j. podľa ďalšieho odbočenia).

V hornej časti značky sa uvádza číslo diaľnice, na ktorej je značka umiestnená (príp. viac čísel, ak je v danom úseku peáž) a čísla E-ciest, ktoré prebiehajú miestom umiestnenia značky; **uvedú sa všetky tieto čísla bez obmedzenia počtu**. Čísla iných diaľnic a iných E-ciest sa zásadne neuvádzajú. Nikdy sa neuvádza E571 (je plne zahrnutá v E58).

Jednotka „km“ sa vyobrazuje v písme Tern Narrow.

Diaľková tabuľa patrí medzi značky s redukovanou základnou výškou písma (pozri textovú časť - výška písma).

Diaľková tabuľa
(štandardná)

VL 6.1

376-50

10-2021



¹⁾ ak je posledná číslica 1, odsadzuje sa voči iným posledným čísliciam o 0,5 E doľava - platí pre všetky značky uvádzajúce vzdialenosti

Okrem diaľkových cieľov je možné na diaľkovej tabuli uviesť aj vzdialenosť k významnému uzlu, ak je to v danom prípade vhodné z hľadiska orientácie. Musí sa však dodržať zásada kontinuity: ak sa na jednej diaľkovej tabuli uvedie uzol, musí sa následne uvádzať na každej ďalšej až do dosiahnutia vyznačeného uzla.

Uzol sa označuje významovým symbolom.

UPOZORNENIE: na diaľkovej tabuli sa zásadne neuvádzajú vzdialenosti k bežným prípojkám (exitom).

Všeobecné pravidlá pre diaľkové tabule pozri vo VL 376-50.

Diaľková tabuľa
(s uvedením uzla)

VL 6.1

376-51

10-2021



Na poslednej diaľkovej tabuli pred uzlom sa diaľkové ciele križovanej diaľnice uvádzajú pod čiarou, pričom sa pred tieto ciele uvádza číslo diaľnice, na ktorú sa najbližšie odbočuje.

V odôvodnených prípadoch takto možno usporiadať aj ďalšie diaľkové tabule pred uzlom, najviac však do vzdialenosti 15 km pred uzlom a maximálny počet takto usporiadaných tabúl pred uzlom je 3.

Všeobecné pravidlá pre diaľkové tabule pozri vo VL 376-50.

Diaľková tabuľa
(posledná pred uzlom)

VL 6.1

376-52

10-2021



Na poslednej diaľkovej tabuli pred uzlom možno okrem diaľkových cieľov križovanej diaľnice (pod čiarou) uviesť tiež vzdialenosť k samotnému uzlu, ak je to v danom prípade dôležité z hľadiska orientácie vodičov. Ak sa vzdialenosť k tomuto uzlu uvádzala na predchádzajúcich diaľkových tabuliach, je uvedenie vzdialenosti k uzlu s ohľadom na zásadu kontinuity povinné.

Informácie o vyhotovení poslednej diaľkovej tabule pred uzlom pozri vo VL 376-52.

Informácie o uvádzaní uzla na diaľkovej tabuli pozri vo VL 376-51.

Všeobecné pravidlá pre diaľkové tabule pozri vo VL 376-50.

Diaľková tabuľa

(posledná pred uzlom, s uvedením uzla)

VL 6.1

376-53

10-2021



V hornej časti značky sa uvádza číslo cesty, na ktorej je značka umiestnená (príp. viac čísel, ak je v danom úseku peáž) a čísla E-ciest, ktoré prebiehajú miestom umiestnenia značky; uvedú sa všetky tieto čísla bez obmedzenia počtu. Čísla iných ciest a iných E-ciest sa zásadne neuvádzajú. Nikdy sa neuvádza E571 (je plne zahrnutá v E58).

Všeobecné zásady pre diaľkové tabule mimo diaľnic:

Podľa platnej legislatívy možno značku 376 použiť tiež mimo diaľnice, pričom v takom prípade má modrú základnú farbu.

Jednotka „km“ sa vyobrazuje v písme Tern Narrow.

Diaľková tabuľa

(mimo diaľnice, na E-ceste alebo peáži dvoch alebo viac ciest I. alebo II. triedy)

VL 6.1

376-60

10-2021



Na úseku cesty I. alebo II. triedy, kde nevedie peáž viacerých ciest a súčasne úsek nie je súčasťou E-cesty, sa uvádza len jedno číslo cestného ťahu. S ohľadom na veľkosť značky sa toto nevedie priamo na značke 376 ale na samostatnej značke 350 umiestnenej nad diaľkovou tabuľou.

Diaľková tabuľa

(mimo diaľnice, na ceste I. alebo II. triedy, mimo E-cesty, mimo peáže)

VL 6.1

376-61

10-2021



Ak sa výnimočne použije diaľková tabuľa na ceste III. triedy, číslo cestného ťahu sa neuvádza.

Diaľková tabuľa
(mimo diaľnice, na ceste III. triedy)

VL 6.1

376-62

10-2021

Značka sa vyhotovuje v pevných rozmeroch ako je uvedené nižšie, pričom sa štandardne používa veľkosť 2. Na diaľnici s 3 a viac jazdnými pruhmi a krajinou šírky min. 2,5 m sa použije veľkosť 3; taktiež pri (výnimočnom) výškovom umiestnení sa použije veľkosť 3.

Značka nemá priamu navigačnú funkciu, iba upozorňuje na atraktivitu cestovného ruchu, ku ktorej sa odbočuje na najbližšom výjazde. S ohľadom na to neobsahuje žiadne navigačné prvky ako šípky, vzdialenosti a pod., iba umelecky stvárnenú siluetu a názov, poprípade doplnkovú charakteristiku atraktivity cestovného ruchu, o ktorej informuje. Doplnková charakteristika sa uvádza iba v prípade, ak táto nevyplýva z názvu cieľa alebo z iného kontextu.

Základná výška písma vo veľkosti 2 je 280 mm, v prípade priestorových obmedzení ju možno zmenšiť na 224 mm. Ak sa na značke uvádza doplnková charakteristika turistického cieľa, uvádza sa v zmenšenej výške písma najviac 80 % základnej výšky, minimálne však 140 mm.

Siluetu je spravidla biela na hnedom podklade, môže však byť zobrazená aj ako hnedá silueta v bielej farebnej vložke. Písmo môže byť biele alebo hnedé podľa umiestnenia na značke tak, aby sa zabezpečil dobrý kontrast.



Značka sa umiestňuje cca 1000 m pred ohlasovacou tabuľou výjazdu. K jednému výjazdu možno tiež umiestniť dve turistické tabule, v takom prípade sa nachádzajú vo vzdialenostiach cca 1500 m a 1000 m pred ohlasovacou tabuľou. Ak sa súčasne používa značka 371 Nepriama návesť na diaľnici, posunú sa polohy turistických tabúl ďalej od ohlasovacej tabule tak, aby vzdialenosť medzi značkou 377 a 371 bola aspoň cca 1000 m. Vzdialenosť medzi turistickou tabuľou a ohlasovacou tabuľou resp. nepriamou návesťou možno skrátiť pri krátkej vzdialenosti medzi výjazdmi, nemala by však byť kratšia ako 500 m.

Na turistických tabuliach sa vyznačujú iba atraktivity cestovného ruchu s celonárodným historickým, kultúrnym alebo environmentálnym významom, ktoré majú vysokú návštevnosť a dostatočné možnosti parkovania v primeranej vzdialenosti od samotného cieľa.

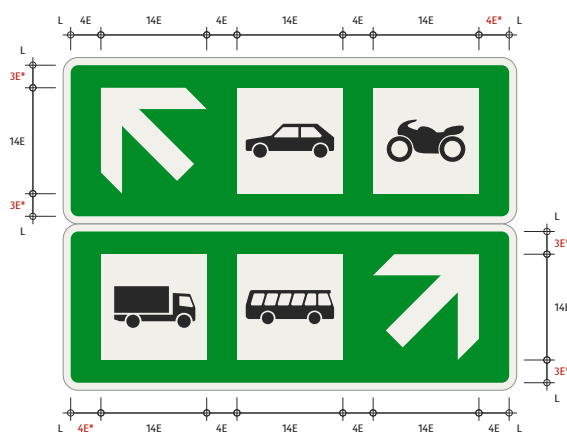
veľkosť 1	veľkosť 2	veľkosť 3
–	2400 x 3600	3000 x 4500

Turistická tabuľa

VL 6.1

377

10-2021



Všeobecné pravidlá pre tabuľové smerníky na odpočívadlách (VL 378):

Značky sa používajú len na veľkých odpočívadlách, kde je potrebné smerovanie účastníkov cestnej premávky k jednotlivým objektom služieb a k parkovacím miestam, resp. k výjazdu z odpočívadla späť na diaľnicu.

Minimálna šírka tabuľových smerníkov na odpočívadle je 60 E.

K značke 378-50:

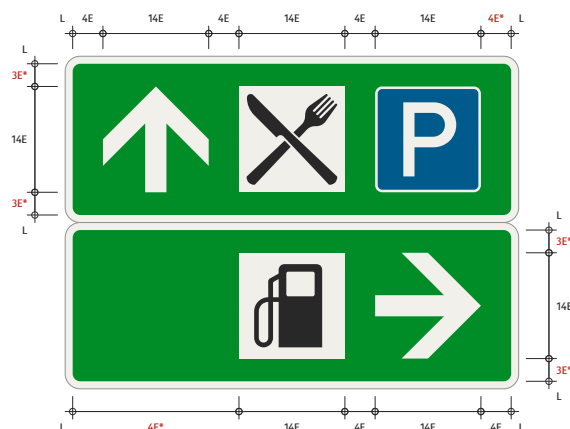
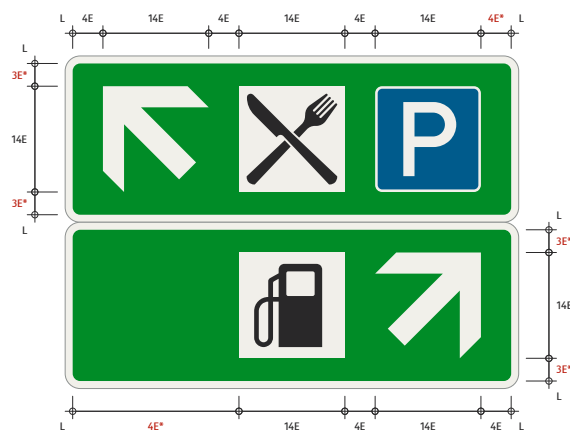
Značky sa umiestňujú na vjazde na odpočívadlo s ostrovnou čerpacou stanicou, pričom smerujú vozidlá podľa vyznačeného druhu. Umiestňuje sa nad vozovkou, spravidla na jednoramennom stožiaru.

Tabuľový smerník na odpočívadle
(vjazd na odpočívadlo s ostrovnou čerpacou stanicou)

VL 6.1

378-50

10-2021



Značky sa umiestňujú na vjazde na odpočívadlo s postrannou čerpacou stanicou a prípadne sa opakujú v deliacom ostrovčeku medzi čerpacou stanicou a spojovacou cestou k parkovacím miestam (spodná verzia). Vyznačujú sa symboly služieb čerpacej stanice príp. aj dobijacej stanice, reštaurácie alebo občerstvenia, poprípade motelu, ak je ním odpočívadlo vybavené. Vloženou Z 272 Parkovanie sa vyznačuje smer jazdy k parkovacím miestam.

Všeobecné informácie k tabuľovým smerníkom na odpočívadle pozri vo VL 378-50.

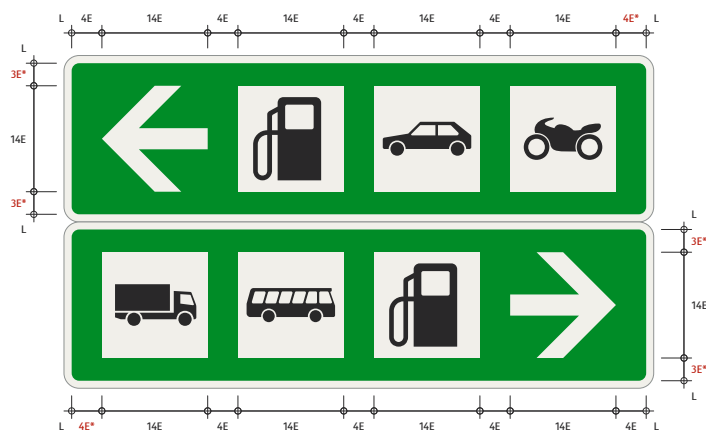
Tabuľový smerník na odpočívadle

(vjazd na odpočívadlo s postrannou čerpacou stanicou)

VL 6.1

378-51

10-2021



Ak je čerpacia stanica rozdelená na dve časti podľa druhov vozidiel (spravidla ľahká vs. ťažká doprava), umiestnia sa značky medzi obe časti. Na značkách sa uvádza symbol čerpacej stanice bezprostredne vedľa šípky a následne symboly jednotlivých druhov vozidiel.

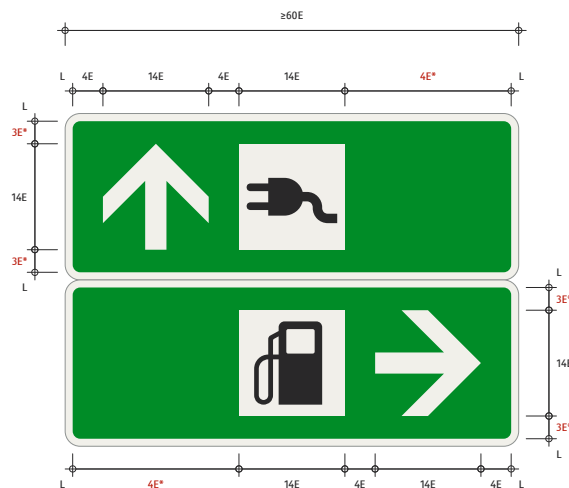
Všeobecné informácie k tabuľovým smerníkom na odpočívadle pozri vo VL 378-50.

Tabuľový smerník na odpočívadle (rozdelenie vozidiel na čerpacej stanici)

VL 6.1

378-52

10-2021



Ak sa na odpočívadle nachádzajú čerpacia aj dobíjacia stanica, umiestnia sa značky medzi obe stanice. To analogicky platí, ak má dobíjacia stanica formu parkovacích miest vybavených dobíjacími stojanmi. Na značkách sa vyznačujú symboly príslušnej služby.

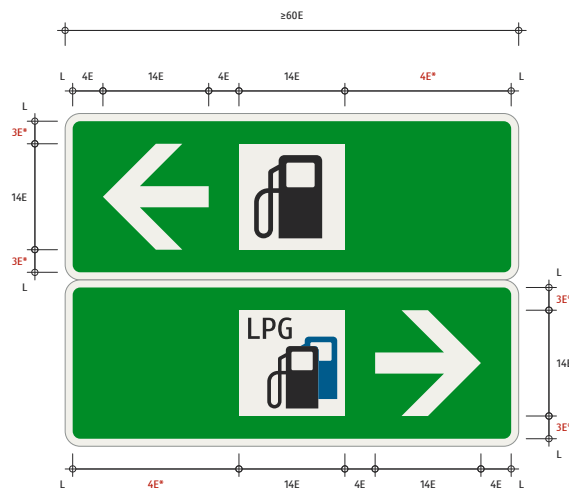
Všeobecné informácie k tabuľovým smerníkom na odpočívadle pozri vo VL 378-50.

Tabuľový smerník na odpočívadle (rozdelenie čerpacej a nabíjacej stanice)

VL 6.1

378-53

10-2021



Ak sa na odpočívadle nachádza čerpacia stanica s oddelenými časťami pre konvenčné a alternatívne palivá, umiestnia sa značky medzi obe časti. Na značkách sa vyznačujú symboly príslušnej služby.

Všeobecné informácie k tabuľovým smerníkom na odpočívadle pozri vo VL 378-50.

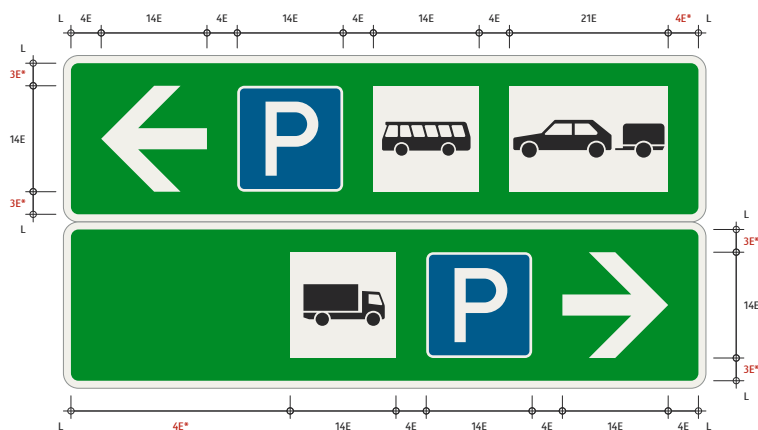
Tabuľový smerník na odpočívadle

(rozdelenie častí čerpaciej stanice s konvenčnými a alternatívnymi palivami)

VL 6.1

378-54

10-2021



Na orientáciu na odpočívadle sa na miestach jednotlivých rozdelení spojovacích ciest umiestňujú podľa potreby smerníky k parkovacím miestam podľa druhu vozidiel. Na značkách sa vyobrazuje vložená Z 272 Parkovanie bezprostredne vedľa šíčky a následne symboly jednotlivých druhov vozidiel.

Všeobecné informácie k tabuľovým smerníkom na odpočívadle pozri vo VL 378-50.

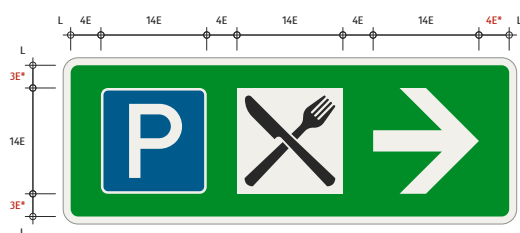
Tabuľový smerník na odpočívadle

(smery k parkovacím miestam podľa druhu vozidiel)

VL 6.1

378-60

10-2021



Na smerovanie k parkovacím miestam v blízkosti reštaurácie, občerstvenia príp. motela sa na miestach jednotlivých rozdelení spojovacích ciest umiestňujú smerníky, na ktorých je vyznačený príslušný druh služby bezprostredne vedľa šípky, doplnený vloženou značkou 272 Parkovanie.


Všeobecné informácie k tabuľovým smerníkom na odpočívadle pozri vo VL 378-50.

Tabuľový smerník na odpočívadle
 (smery k parkovacím miestam v blízkosti vyznačenej služby)

VL 6.1

378-61

10-2021



Za účelom navigácie z odpočívadla späť na diaľnicu sa umiestňujú tabuľové smerníky na miestach jednotlivých rozdelení spojovacích ciest vedúcich od objektu čerpacej stanice alebo z parkovacích miesta v smere na diaľnicu. Použitie značiek je dôležité najmä na jednostranných odpočívadlách obsluhujúcich oba jazdné pásy diaľnice, kedy slúžia aj na rozlíšenie smeru diaľnice.

Na začiatku vetvy vedúcej z odpočívadla bezprostredne na diaľnicu (teda už bez ďalších rozdelení či odbočení) sa táto značka už nepoužíva; namiesto nej sa použije značka 373 s priamou šípkou (napr. podľa VL 373-92 ľavá tabuľa).

Všeobecné informácie k tabuľovým smerníkom na odpočívadle pozri vo VL 378-50.

Tabuľový smerník na odpočívadle (smerovanie späť na diaľnicu)

VL 6.1

378-70

10-2021



Cyklistický smerník tabuľový
(vľavo)

VL 6.1

380-10

01-2023



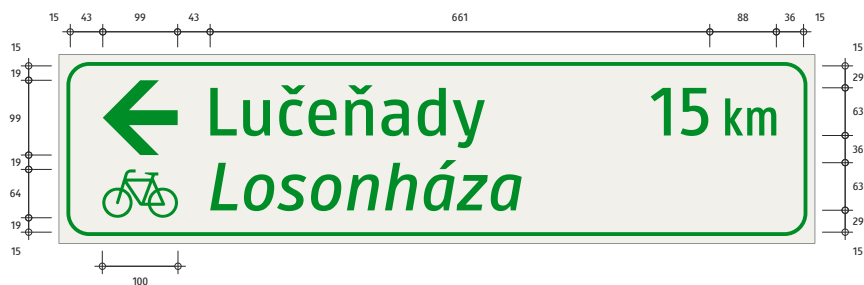
V prípade potreby možno vzdialenosť uviesť v desatinách km; v takom prípade sa vynecháva označenie jednotiek „km“ pre všetky ciele. Hodnoty ≥ 10 km sa uvádzajú vždy zaokrúhlené.

Cyklistický smerník tabuľový
(vľavo, vzdialenosť v desatinách km)

VL 6.1

380-11

01-2023



Cyklistický smerník tabuľový

(vľavo, s uvedením názvu cieľa v jazyku národnostnej menšiny)

VL 6.1

380-12

01-2023



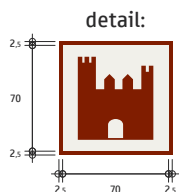
V prípade potreby možno vzdialenosť uviesť v desatinách km; v takom prípade sa vynecháva označenie jednotiek „km“ pre všetky ciele. Hodnoty ≥ 10 km sa uvádzajú vždy zaokrúhlené.

Cyklistický smerník tabuľový
 (vľavo, vzdialenosť v desatinách km, s uvedením názvu cieľa v jazyku národnostnej menšiny)

VL 6.1

380-13

01-2023

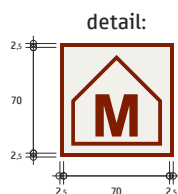
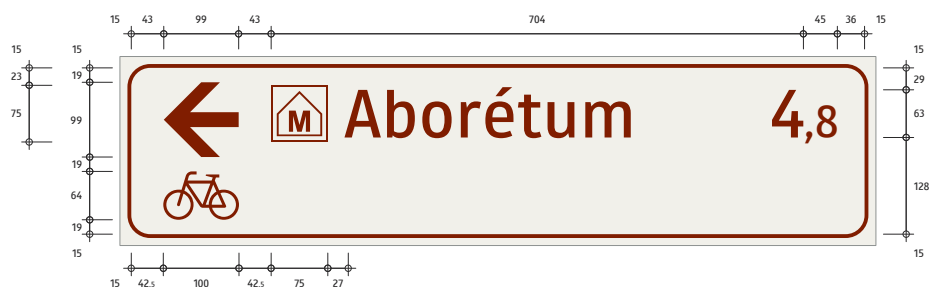


Cyklistický smerník tabuľový
(vľavo, k turistickým cieľom)

VL 6.1

380-14

01-2023



Ak sa na smerníku vyobrazuje len jeden cieľ, vertikálne sa necentruje, ale umiestňuje sa ako horný riadok. Tento spôsob vyobrazenia platí pre všetky cyklistické smerníky tabuľové aj šípové (Z 380 a Z 381).

V prípade potreby možno vzdialenosť uviesť v desatinách km; v takom prípade sa vynecháva označenie jednotiek „km“ pre všetky ciele. Hodnoty ≥ 10 km sa uvádzajú vždy zaokrúhlené.

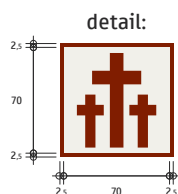
Cyklistický smerník tabuľový

(vľavo, k turistickým cieľom, vzdialenosť v desatinách km)

VL 6.1

380-15

01-2023



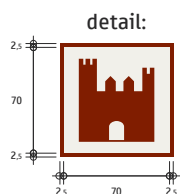
Vzdialenosti možno vynechať za účelom dosiahnutia širšieho priestoru na uvádzanie cieľov, a to najmä v blízkosti cieľov alebo ak je vzdialenosť síce dlhšia, avšak zrejmä z iného kontextu (napr. spolu s daným smerníkom je zároveň umiestnení smerník do daného mesta aj s uvedením vzdialenosti).

Cyklistický smerník tabuľový
(vľavo, k turistickým cieľom, bez vzdialenosti)

VL 6.1

380-16

01-2023



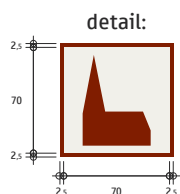
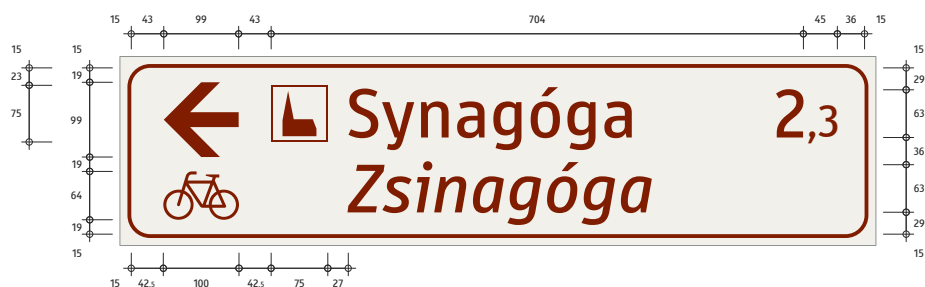
Cyklistický smerník tabuľový

(vľavo, k turistickým cieľom, s uvedením názvu cieľa v jazyku národnostnej menšiny)

VL 6.1

380-17

01-2023



V prípade potreby možno vzdialenosť uviesť v desatinách km; v takom prípade sa vynecháva označenie jednotiek „km“ pre všetky ciele. Hodnoty ≥ 10 km sa uvádzajú vždy zaokrúhlené.

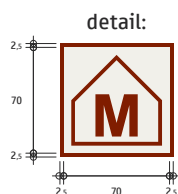
Cyklistický smerník tabuľový

(vľavo, k turistickým cieľom, vzdialenosť v desatinách km, s uvedením názvu cieľa v jazyku národnostnej menšiny)

VL 6.1

380-18

01-2023



Vzdialenosti možno vynechať za účelom dosiahnutia širšieho priestoru na uvádzanie cieľov, a to najmä v blízkosti cieľov alebo ak je vzdialenosť síce dlhšia, avšak zrejmä z iného kontextu (napr. spolu s daným smerníkom je zároveň umiestnení smerník do daného mesta aj s uvedením vzdialenosti).

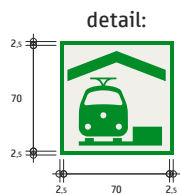
Cyklistický smerník tabuľový

(vľavo, k turistickým cieľom, bez vzdialenosti, s uvedením názvu cieľa v jazyku národnostnej menšiny)

VL 6.1

380-19

01-2023

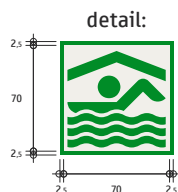


Cyklistický smerník tabuľový
(vpravo)

VL 6.1

380-20

01-2023



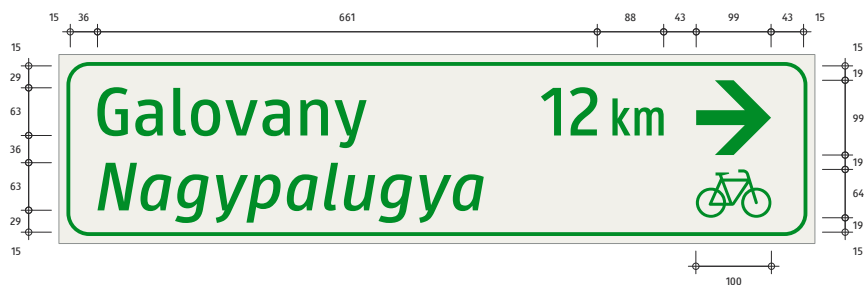
V prípade potreby možno vzdialenosť uviesť v desatinách km; v takom prípade sa vynecháva označenie jednotiek „km“ pre všetky ciele. Hodnoty ≥ 10 km sa uvádzajú vždy zaokrúhlené.

Cyklistický smerník tabuľový
(vpravo, vzdialenosť v desatinách km)

VL 6.1

380-21

01-2023



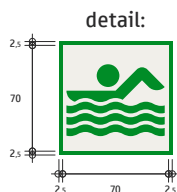
Cyklistický smerník tabuľový

(vpravo, s uvedením názvu cieľa v jazyku národnostnej menšiny)

VL 6.1

380-22

01-2023



V prípade potreby možno vzdialenosť uviesť v desatinách km; v takom prípade sa vynecháva označenie jednotiek „km“ pre všetky ciele. Hodnoty ≥ 10 km sa uvádzajú vždy zaokrúhlené.

Cyklistický smerník tabuľový
 (vpravo, vzdialenosť v desatinách km, s uvedením názvu cieľa v jazyku
 národnostnej menšiny)

VL 6.1

380-23

01-2023



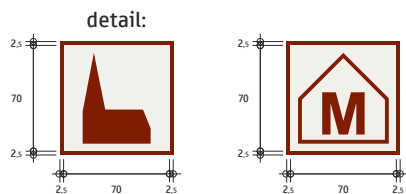
Ak sa na smerníku vyobrazuje len jeden cieľ, vertikálne sa necentruje, ale umiestňuje sa ako horný riadok. Tento spôsob vyobrazenia platí pre všetky cyklistické smerníky tabuľové aj šípové (Z 380 a Z 381).

Cyklistický smerník tabuľový
(vpravo, k turistickým cieľom)

VL 6.1

380-24

01-2023



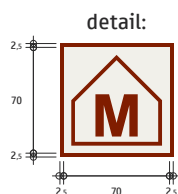
V prípade potreby možno vzdialenosť uviesť v desatinách km; v takom prípade sa vynecháva označenie jednotiek „km“ pre všetky ciele. Hodnoty ≥ 10 km sa uvádzajú vždy zaokrúhlené.

Cyklistický smerník tabuľový
 (vpravo, k turistickým cieľom, vzdialenosť v desatinách km)

VL 6.1

380-25

01-2023



Vzdialenosti možno vynechať za účelom dosiahnutia širšieho priestoru na uvádzanie cieľov, a to najmä v blízkosti cieľov alebo ak je vzdialenosť síce dlhšia, avšak zrejmä z iného kontextu (napr. spolu s daným smerníkom je zároveň umiestnení smerník do daného mesta aj s uvedením vzdialenosti).

Cyklistický smerník tabuľový
(vpravo, k turistickým cieľom, bez vzdialenosti)

VL 6.1

380-26

01-2023



Cyklistický smerník tabuľový

(vpravo, k turistickým cieľom, s uvedením názvu cieľa v jazyku národnostnej menšiny)

VL 6.1

380-27

01-2023



Symbol druhu cieľa sa smie z priestorových dôvodov vynechať; to platí pre všetky varianty Z 380 a Z 381.

V prípade potreby možno vzdialenosť uviesť v desatinách km; v takom prípade sa vynecháva označenie jednotiek „km“ pre všetky ciele. Hodnoty ≥ 10 km sa uvádzajú vždy zaokrúhlené.

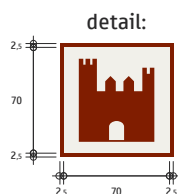
Cyklistický smerník tabuľový

(vpravo, k turistickým cieľom, vzdialenosť v desatinách km, s uvedením názvu cieľa v jazyku národnostnej menšiny)

VL 6.1

380-28

01-2023



Vzdialenosti možno vynechať za účelom dosiahnutia širšieho priestoru na uvádzanie cieľov, a to najmä v blízkosti cieľov alebo ak je vzdialenosť síce dlhšia, avšak zrejmä z iného kontextu (napr. spolu s daným smerníkom je zároveň umiestnení smerník do daného mesta aj s uvedením vzdialenosti).

Cyklistický smerník tabuľový

(vpravo, k turistickým cieľom, bez vzdialenosti, s uvedením názvu cieľa v jazyku národnostnej menšiny)

VL 6.1

380-29

01-2023



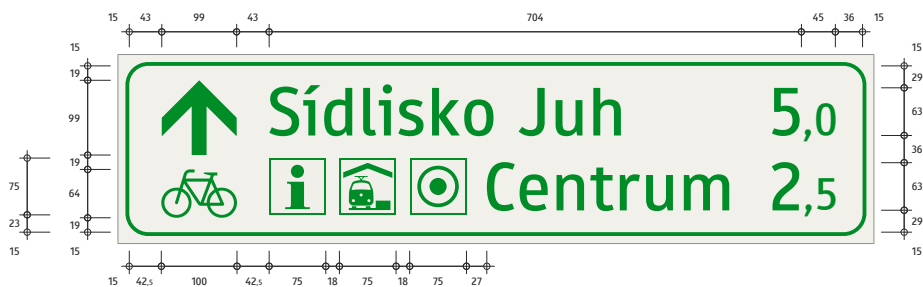
Ak sa na smerníku vyobrazuje len jeden cieľ, vertikálne sa necentruje, ale umiestňuje sa ako horný riadok. Tento spôsob vyobrazenia platí pre všetky cyklistické smerníky tabuľové aj šípové (Z 380 a Z 381).

Cyklistický smerník tabuľový
(priamo)

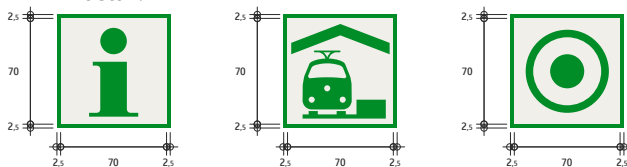
VL 6.1

380-30

01-2023



detail:



V prípade potreby možno vzdialenosť uviesť v desatinách km; v takom prípade sa vynecháva označenie jednotiek „km“ pre všetky ciele. Hodnoty ≥ 10 km sa uvádzajú vždy zaokrúhlené.

Cyklistický smerník tabuľový
(priamo, vzdialenosť v desatinách km)

VL 6.1

380-31

01-2023



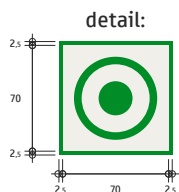
Cyklistický smerník tabuľový

(priamo, s uvedením názvu cieľa v jazyku národnostnej menšiny)

VL 6.1

380-32

01-2023



V prípade potreby možno vzdialenosť uviesť v desatinách km; v takom prípade sa vynecháva označenie jednotiek „km“ pre všetky ciele. Hodnoty ≥ 10 km sa uvádzajú vždy zaokrúhlené.

Cyklistický smerník tabuľový
 (priamo, vzdialenosť v desatinách km, s uvedením názvu cieľa v jazyku národnostnej menšiny)

VL 6.1

380-33

01-2023



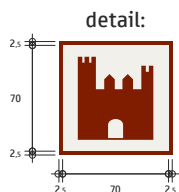
Ak sa na smerníku vyobrazuje len jeden cieľ, vertikálne sa necentruje, ale umiestňuje sa ako horný riadok. Tento spôsob vyobrazenia platí pre všetky cyklistické smerníky tabuľové aj šípové (Z 380 a Z 381).

Cyklistický smerník tabuľový
(priamo, k turistickým cieľom)

VL 6.1

380-34

01-2023



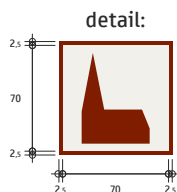
V prípade potreby možno vzdialenosť uviesť v desatinách km; v takom prípade sa vynecháva označenie jednotiek „km“ pre všetky ciele. Hodnoty ≥ 10 km sa uvádzajú vždy zaokrúhlené.

Cyklistický smerník tabuľový
 (priamo, k turistickým cieľom, vzdialenosť v desatinách km)

VL 6.1

380-35

01-2023



Vzdialenosti možno vynechať za účelom dosiahnutia širšieho priestoru na uvádzanie cieľov, a to najmä v blízkosti cieľov alebo ak je vzdialenosť síce dlhšia, avšak zrejmä z iného kontextu (napr. spolu s daným smerníkom je zároveň umiestnení smerník do daného mesta aj s uvedením vzdialenosti).

Cyklistický smerník tabuľový
(priamo, k turistickým cieľom, bez vzdialenosti)

VL 6.1

380-36

01-2023



Symbol druhu cieľa sa smie z priestorových dôvodov vynechať; to platí pre všetky varianty Z 380 a Z 381.

Ak sa na smerníku vyobrazuje len jeden cieľ, vertikálne sa necentruje, ale umiestňuje sa ako horný riadok. Tento spôsob vyobrazenia platí pre všetky cyklistické smerníky tabuľové aj šípové (Z 380 a Z 381).

Cyklistický smerník tabuľový

(priamo, k turistickým cieľom, s uvedením názvu cieľa v jazyku národnostnej menšiny)

VL 6.1

380-37

01-2023



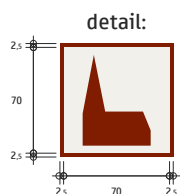
V prípade potreby možno vzdialenosť uviesť v desatinách km; v takom prípade sa vynecháva označenie jednotiek „km“ pre všetky ciele. Hodnoty ≥ 10 km sa uvádzajú vždy zaokrúhlené.

Cyklistický smerník tabuľový
(priamo, k turistickým cieľom, vzdialenosť v desatinách km, s uvedením názvu cieľa
v jazyku národnostnej menšiny)

VL 6.1

380-38

01-2023



Vzdialenosti možno vynechať za účelom dosiahnutia širšieho priestoru na uvádzanie cieľov, a to najmä v blízkosti cieľov alebo ak je vzdialenosť síce dlhšia, avšak zrejmä z iného kontextu (napr. spolu s daným smerníkom je zároveň umiestnení smerník do daného mesta aj s uvedením vzdialenosti).

Cyklistický smerník tabuľový

(priamo, k turistickým cieľom, bez vzdialenosti, s uvedením názvu cieľa v jazyku národnostnej menšiny)

VL 6.1

380-39

01-2023



Cyklistický smerník šípový
(vľavo)

VL 6.1

381-10

01-2023



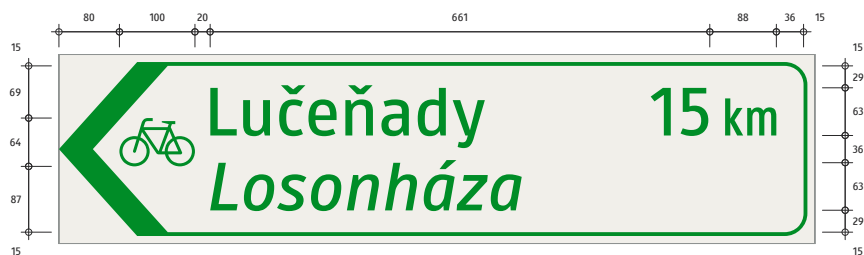
V prípade potreby možno vzdialenosť uviesť v desatinách km; v takom prípade sa vynecháva označenie jednotiek „km“ pre všetky ciele. Hodnoty ≥ 10 km sa uvádzajú vždy zaokrúhlené.

Cyklistický smerník šípový
(vľavo, vzdialenosť v desatinách km)

VL 6.1

381-11

01-2023



Cyklistický smerník šípový

(vľavo, s uvedením názvu cieľa v jazyku národnostnej menšiny)

VL 6.1

381-12

01-2023



V prípade potreby možno vzdialenosť uviesť v desatinách km; v takom prípade sa vynecháva označenie jednotiek „km“ pre všetky ciele. Hodnoty ≥ 10 km sa uvádzajú vždy zaokrúhlené.

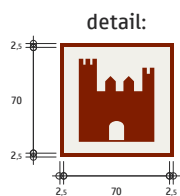
Cyklistický smerník šípový

(vľavo, vzdialenosť v desatinách km, s uvedením názvu cieľa v jazyku národnostnej menšiny)

VL 6.1

381-13

01-2023

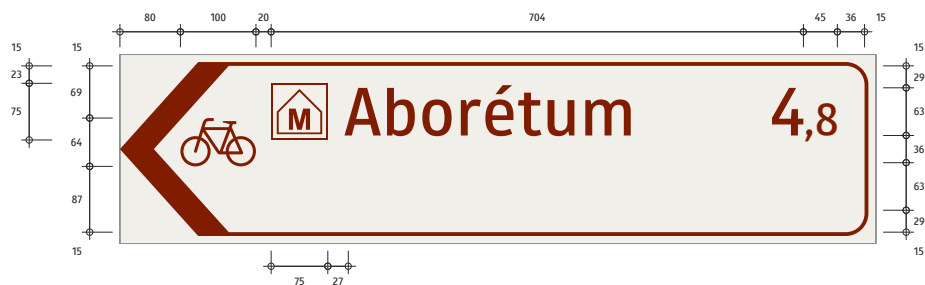


Cyklistický smerník šípový
(vľavo, k turistickým cieľom)

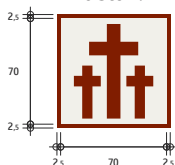
VL 6.1

381-14

01-2023



detail:



Ak sa na smerníku vyobrazuje len jeden cieľ, vertikálne sa necentruje, ale umiestňuje sa ako horný riadok. Tento spôsob vyobrazenia platí pre všetky cyklistické smerníky tabuľové aj šípové (Z 380 a Z 381).

V prípade potreby možno vzdialenosť uviesť v desatinách km; v takom prípade sa vynecháva označenie jednotiek „km“ pre všetky ciele. Hodnoty ≥ 10 km sa uvádzajú vždy zaokrúhlené.

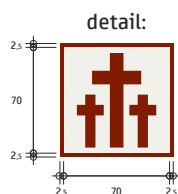
Cyklistický smerník šípový

(vľavo, k turistickým cieľom, vzdialenosť v desatinách km)

VL 6.1

381-15

01-2023



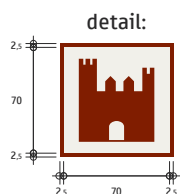
Vzdialenosti možno vynechať za účelom dosiahnutia širšieho priestoru na uvádzanie cieľov, a to najmä v blízkosti cieľov alebo ak je vzdialenosť síce dlhšia, avšak zrejmä z iného kontextu (napr. spolu s daným smerníkom je zároveň umiestnení smerník do daného mesta aj s uvedením vzdialenosti).

Cyklistický smerník šípový
(vľavo, k turistickým cieľom, bez vzdialenosti)

VL 6.1

381-16

01-2023



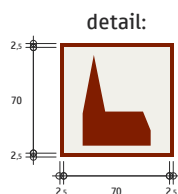
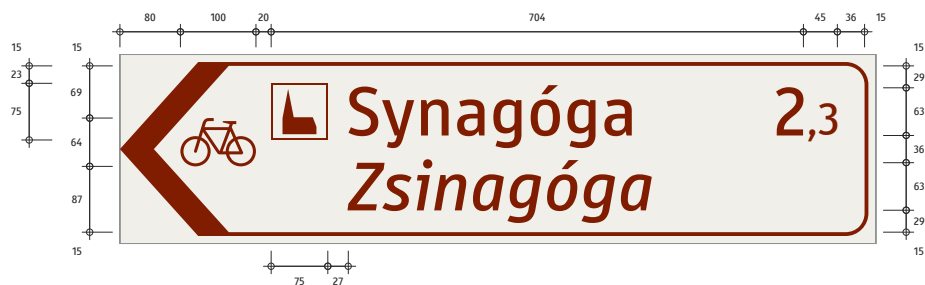
Cyklistický smerník šípový

(vľavo, k turistickým cieľom, s uvedením názvu cieľa v jazyku národnostnej menšiny)

VL 6.1

381-17

01-2023



V prípade potreby možno vzdialenosť uviesť v desatinách km; v takom prípade sa vynecháva označenie jednotiek „km“ pre všetky ciele. Hodnoty ≥ 10 km sa uvádzajú vždy zaokrúhlené.

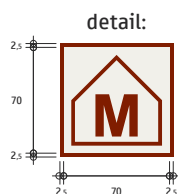
Cyklistický smerník šípový

(vľavo, k turistickým cieľom, vzdialenosť v desatinách km, s uvedením názvu cieľa v jazyku národnostnej menšiny)

VL 6.1

381-18

01-2023



Vzdialenosti možno vynechať za účelom dosiahnutia širšieho priestoru na uvádzanie cieľov, a to najmä v blízkosti cieľov alebo ak je vzdialenosť síce dlhšia, avšak zrejmä z iného kontextu (napr. spolu s daným smerníkom je zároveň umiestnení smerník do daného mesta aj s uvedením vzdialenosti).

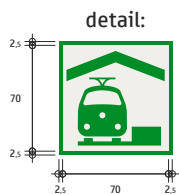
Cyklistický smerník šípový

(vľavo, k turistickým cieľom, bez vzdialenosti, s uvedením názvu cieľa v jazyku národnostnej menšiny)

VL 6.1

381-19

01-2023

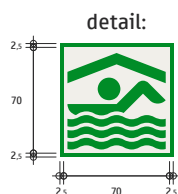


Cyklistický smerník šípový
(vpravo)

VL 6.1

381-20

01-2023



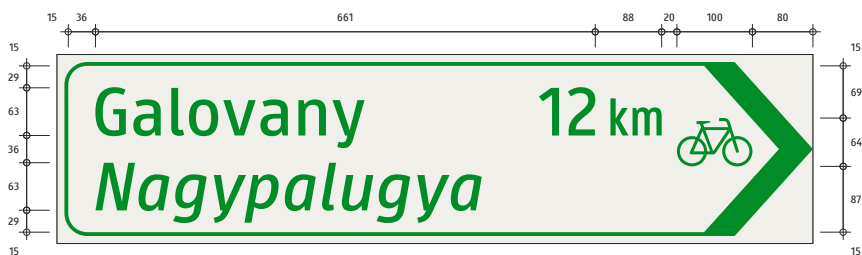
V prípade potreby možno vzdialenosť uviesť v desatinách km; v takom prípade sa vynecháva označenie jednotiek „km“ pre všetky ciele. Hodnoty ≥ 10 km sa uvádzajú vždy zaokrúhlené.

Cyklistický smerník šípový
(vpravo, vzdialenosť v desatinách km)

VL 6.1

381-21

01-2023



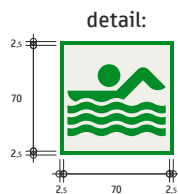
Cyklistický smerník šípový

(vpravo, s uvedením názvu cieľa v jazyku národnostnej menšiny)

VL 6.1

381-22

01-2023



V prípade potreby možno vzdialenosť uviesť v desatinách km; v takom prípade sa vynecháva označenie jednotiek „km“ pre všetky ciele. Hodnoty ≥ 10 km sa uvádzajú vždy zaokrúhlené.

Cyklistický smerník šípový

(vpravo, vzdialenosť v desatinách km, s uvedením názvu cieľa v jazyku
národnostnej menšiny)

VL 6.1

381-23

01-2023



Ak sa na smerníku vyobrazuje len jeden cieľ, vertikálne sa necentruje, ale umiestňuje sa ako horný riadok. Tento spôsob vyobrazenia platí pre všetky cyklistické smerníky tabuľové aj šípové (Z 380 a Z 381).

Cyklistický smerník šípový
(vpravo, k turistickým cieľom)

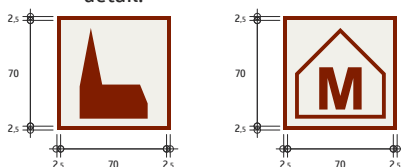
VL 6.1

381-24

01-2023



detail:



V prípade potreby možno vzdialenosť uviesť v desatinách km; v takom prípade sa vynecháva označenie jednotiek „km“ pre všetky ciele. Hodnoty ≥ 10 km sa uvádzajú vždy zaokrúhlené.

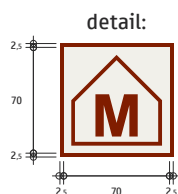
Cyklistický smerník šípový

(vpravo, k turistickým cieľom, vzdialenosť v desatinách km)

VL 6.1

381-25

01-2023



Vzdialenosti možno vynechať za účelom dosiahnutia širšieho priestoru na uvádzanie cieľov, a to najmä v blízkosti cieľov alebo ak je vzdialenosť síce dlhšia, avšak zrejmä z iného kontextu (napr. spolu s daným smerníkom je zároveň umiestnení smerník do daného mesta aj s uvedením vzdialenosti).

Cyklistický smerník šípový
(vpravo, k turistickým cieľom, bez vzdialenosti)

VL 6.1

381-26

01-2023



Cyklistický smerník šípový

(vpravo, k turistickým cieľom, s uvedením názvu cieľa v jazyku národnostnej menšiny)

VL 6.1

381-27

01-2023



Symbol druhu cieľa sa smie z priestorových dôvodov vynechať; to platí pre všetky varianty Z 380 a Z 381.

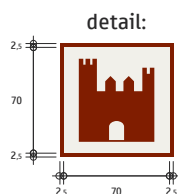
V prípade potreby možno vzdialenosť uviesť v desatinách km; v takom prípade sa vynecháva označenie jednotiek „km“ pre všetky ciele. Hodnoty ≥ 10 km sa uvádzajú vždy zaokrúhlené.

Cyklistický smerník šípový
(vpravo, k turistickým cieľom, vzdialenosť v desatinách km, s uvedením názvu cieľa
v jazyku národnostnej menšiny)

VL 6.1

381-28

01-2023



Vzdialenosti možno vynechať za účelom dosiahnutia širšieho priestoru na uvádzanie cieľov, a to najmä v blízkosti cieľov alebo ak je vzdialenosť síce dlhšia, avšak zrejmä z iného kontextu (napr. spolu s daným smerníkom je zároveň umiestnení smerník do daného mesta aj s uvedením vzdialenosti).

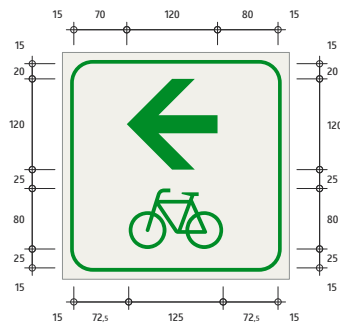
Cyklistický smerník šípový

(vpravo, k turistickým cieľom, bez vzdialenosti, s uvedením názvu cieľa v jazyku národnostnej menšiny)

VL 6.1

381-29

01-2023

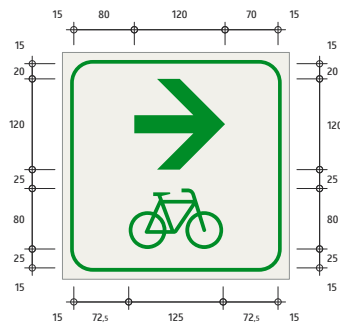


Cyklistický medzismerník
(vľavo)

VL 6.1

382-10

10-2021

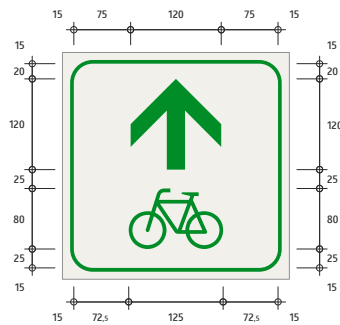


Cyklistický medzismerník
(vpravo)

VL 6.1

382-20

10-2021

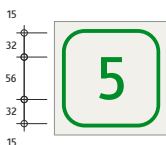


Cyklistický medzismerník
(priamo)

VL 6.1

382-30

10-2021



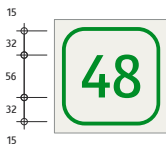
Značky Číslo cyklocesty sa pripájajú k smerníkom (tabuľovým alebo šípovým) tam, kde vyznačujú významný ťah aspoň regionálneho významu. Na značke sa vyznačuje buď číslo (1- až 3- miestne) alebo iné označenie cyklotrasy (pozri VL 383-60).

Číslo cyklotrasy
(1-miestne)

VL 6.1

383-50

10-2021

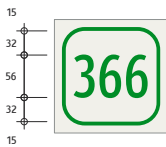


Číslo cyklotrasy
(2-miestne)

VL 6.1

383-51

10-2021

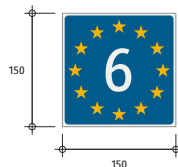


Číslo cyklotrasy
(3-miestne)

VL 6.1

383-52

10-2021



Legislatíva umožňuje na značke 383 uvádzať tiež „iné označenie cyklotrasy.“ V princípe je teda možné vyznačiť ľubovoľné vhodné označenie, na základe ktorého môže cyklista identifikovať príslušnú cyklotrasu.

V praxi to znamená najmä označenia EuroVelo (viď vzor vyššie) a logá tematických cyklotrás, ako napr. Malokarpatská vínná cesta, Považské hrady a zámky, Po stopách hrdinov SNP a pod. To znamená, že trasy určené na dopravu medzi obcami sa označujú číslami a trasy určené na turistickú dopravu (tematické trasy) vrátane diaľkových trás (čo sú na bicykli v skutočnosti turistické trasy) sa označujú logami. Jeden úsek môže niesť súčasne viacero označení, z toho ale spravidla najviac jedno číselné.

Pri návrhu loga trasy možno v zásade použiť ľubovoľné farby, treba však brať ohľad na obmedzenia dané normami na výrobu dopravných značiek: pri použití iných ako normou definovaných farieb sa nedá zaručiť správna farebnosť ani retroreflexné vlastnosti. Rôzne tematické trasy v rovnakom regióne majú prednostne používať rôzne farebné vyhotovenie. Grafika loga má byť čo najjednoduchšia, aby sa zaručila čitateľnosť (rozoznateľnosť) za jazdy. Logo môže tiež obsahovať číselné označenie (nie viac ako 2-miestne), napr. za účelom označenia rôznych tematických trás tej istej témy (napr. viacero vínnych trás v jednom regióne). V prípade značiek s tmavou podkladovou farbou sa na okrajoch značky ponecháva min. 3 mm hrubý biely kontrastný prúžok (okraje všetkých dopravných značiek musia byť svetlé).

Vyhotovenie označenia EuroVelo: podľa vzoru značky 341 zmenšenej na 20 %, pričom text „Slovenská republika“ je nahradený číslom s výškou písma 56 mm (písmo Tern Regular).

Číslo cyklotrasy
(iné označenie cyklotrasy)

VL 6.1

383-60

10-2021



veľkosť 1	veľkosť 2	veľkosť 3
630 x 420	900 x 600	1260 x 840

Náhradná trasa

(doľava, predbežná)

VL 6.1

390-10

10-2021



veľkosť 1	veľkosť 2	veľkosť 3
630 x 420	900 x 600	1260 x 840

Náhradná trasa
(doľava, tu)

VL 6.1

390-11

10-2021



veľkosť 1	veľkosť 2	veľkosť 3
630 x 420	900 x 600	1260 x 840

Náhradná trasa

(doľava, vyradenie)

VL 6.1

390-12

10-2021



velikost' 1	velikost' 2	velikost' 3
630 x 420	900 x 600	1260 x 840

Náhradná trasa
(doprava, predbežná)

VL 6.1

390-20

10-2021



velikost' 1	velikost' 2	velikost' 3
630 x 420	900 x 600	1260 x 840

Náhradná trasa
(doprava, tu)

VL 6.1

390-21

10-2021



veľkosť 1	veľkosť 2	veľkosť 3
630 x 420	900 x 600	1260 x 840

Náhradná trasa

(doprava, vyradenie)

VL 6.1

390-22

10-2021



veľkosť 1	veľkosť 2	veľkosť 3
630 x 420	900 x 600	1260 x 840

Náhradná trasa
(priamo)

VL 6.1

390-30

10-2021



veľkosť 1	veľkosť 2	veľkosť 3
630 x 420	900 x 600	1260 x 840

Náhradná trasa
(začiatok)

VL 6.1

390-50

10-2021



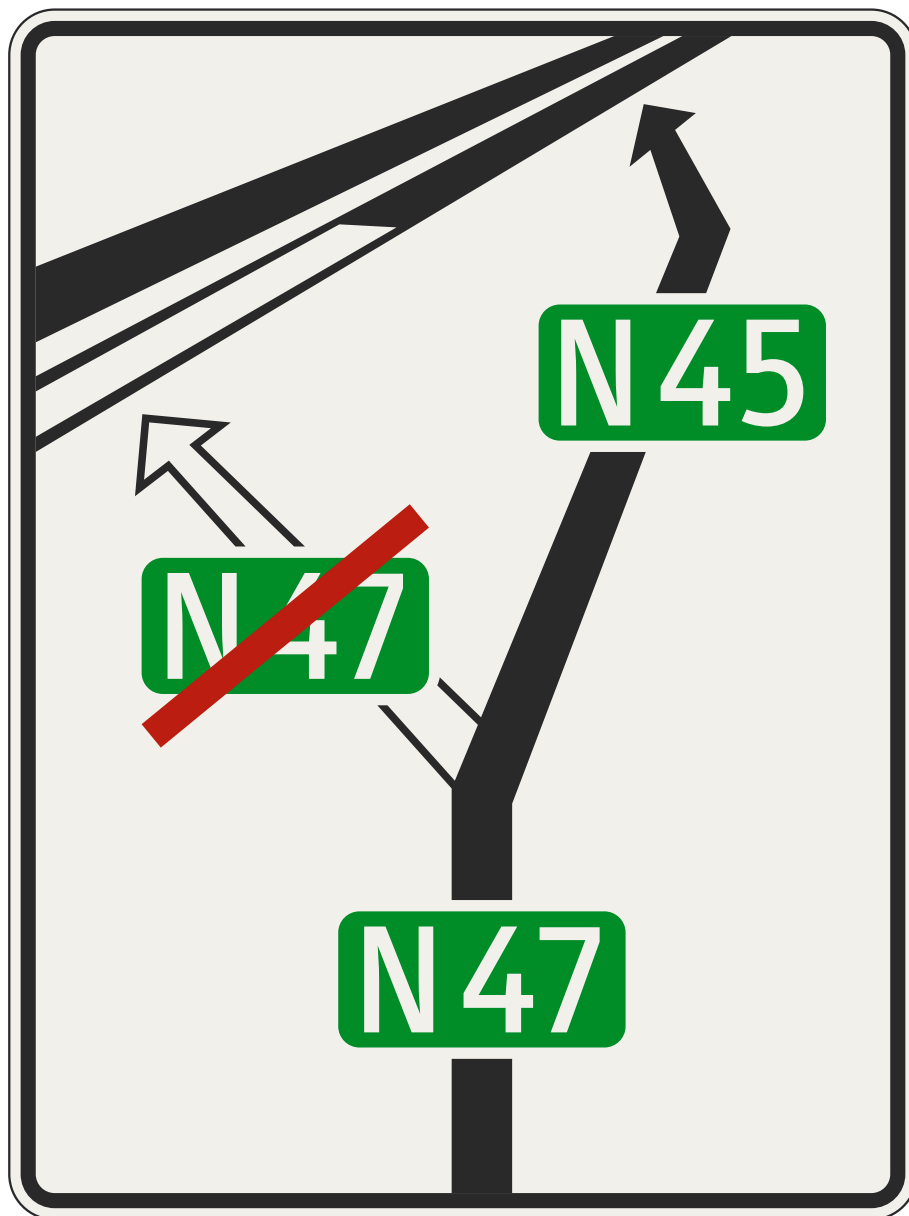
velikost' 1	velikost' 2	velikost' 3
630 x 420	900 x 600	1260 x 840

Náhradná trasa
(koniec)

VL 6.1

390-55

10-2021



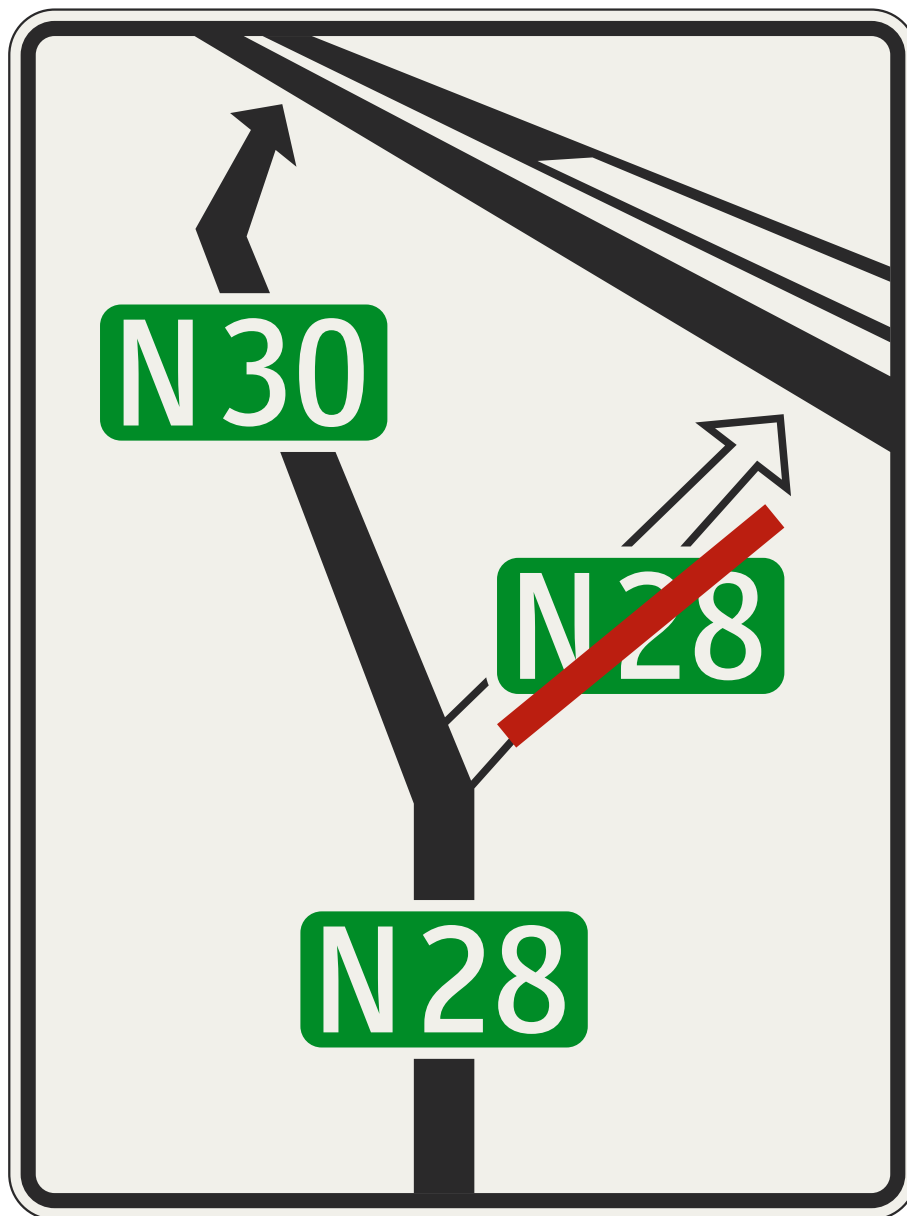
veľkosť 1	veľkosť 2	veľkosť 3
–	1600 x 1200	–

Zmena náhradnej trasy
(diaľnica vľavo)

VL 6.1

391-10

10-2021



veľkosť 1	veľkosť 2	veľkosť 3
–	1600 x 1200	–

Zmena náhradnej trasy
(diaľnica vpravo)

VL 6.1

391-20

10-2021



veľkosť 1	veľkosť 2	veľkosť 3
–	1600 x 1200	–

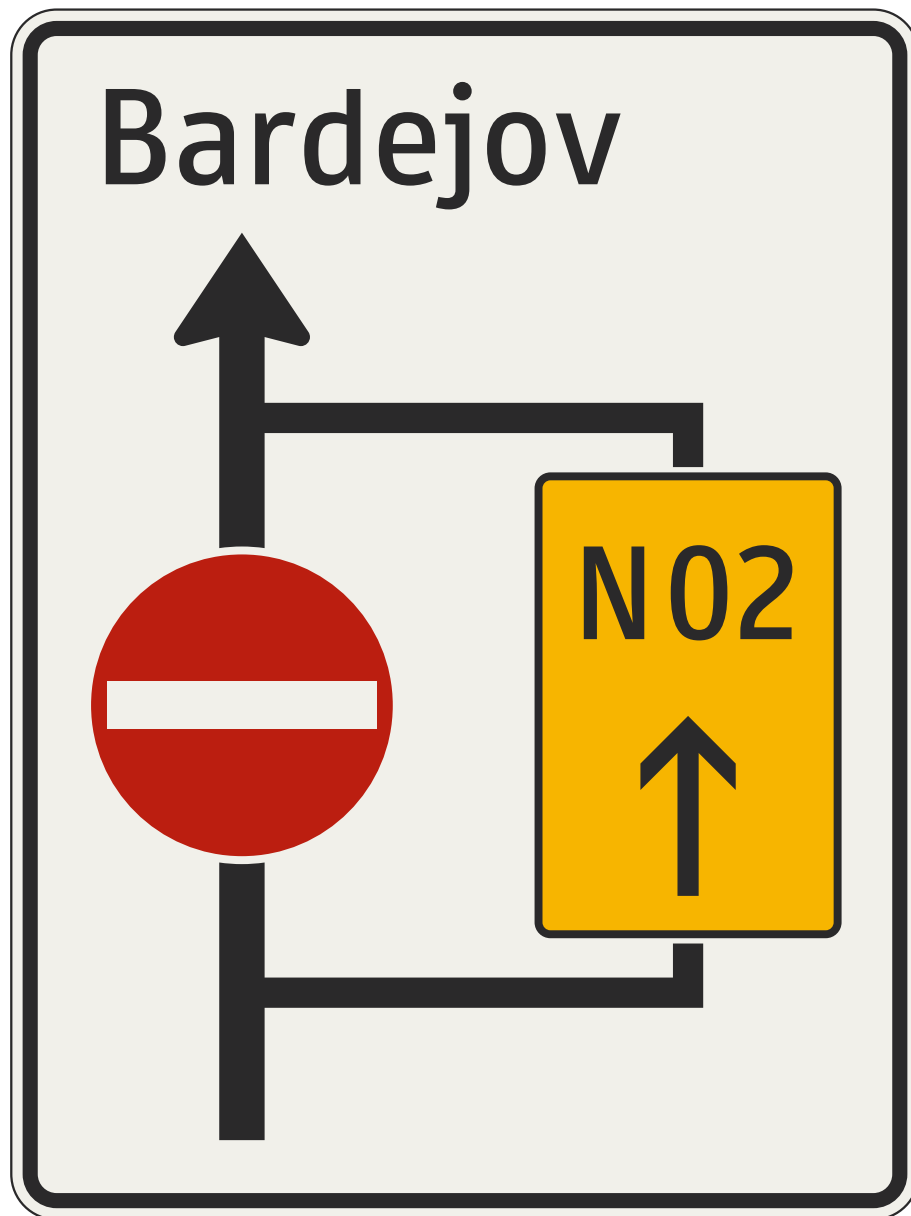
Uzávierková predzvest'

(uzávierka pre všetku dopravu, navigácia prostredníctvom medzicieľov)

VL 6.1

392-50

10-2021



veľkosť 1	veľkosť 2	veľkosť 3
–	1600 x 1200	–

Uzávierková predzvesť

(uzávierka pre všetku dopravu, navigácia prostredníctvom Z 394)

VL 6.1

392-51

10-2021



veľkosť 1	veľkosť 2	veľkosť 3
–	1600 x 1200	–

Uzávierková predzvesť

(uzávierka pre vyznačených účastníkov, navigácia prostredníctvom Z 394)

VL 6.1

392-52

10-2021



veľkosť 1	veľkosť 2	veľkosť 3
–	1600 x 1200	–

Uzávierková predzvesť

(včasná informácia o trvalom hmotnostnom obmedzení - napr. na moste)

VL 6.1

392-53

10-2021

obchádzka

veľkosť 1	veľkosť 2	veľkosť 3
–	350 x 1050	–

Ohlasovacia tabuľa obchádzky
(bez bližšieho označenia)

VL 6.1

393-30

10-2021

N 71

veľkosť 1	veľkosť 2	veľkosť 3
–	350 x 1050	–

Ohlasovacia tabuľa obchádzky
(číslovaná obchádzka)

VL 6.1

393-31-50

10-2021



veľkosť 1	veľkosť 2	veľkosť 3
–	350 x 1050	–

Ohlasovacia tabuľa obchádzky
(pre nákladné vozidlá)

VL 6.1

393-32-52

10-2021



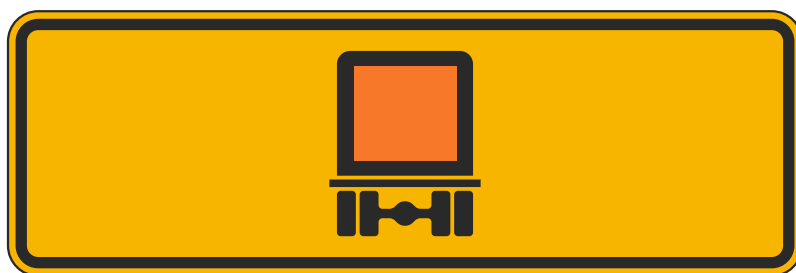
veľkosť 1	veľkosť 2	veľkosť 3
–	350 x 1050	–

Ohlasovacia tabuľa obchádzky
(pre bicykle)

VL 6.1

393-32-58

10-2021



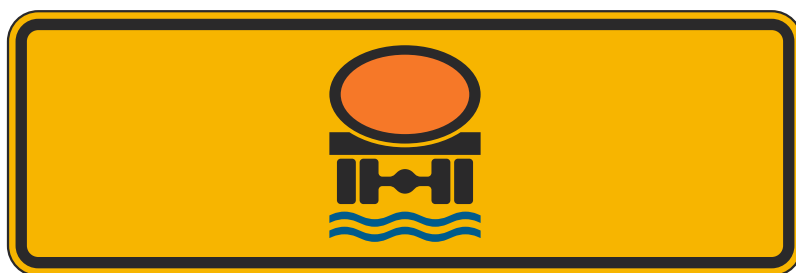
veľkosť 1	veľkosť 2	veľkosť 3
–	350 x 1050	–

Ohlasovacia tabuľa obchádzky
(pre vozidlá prepravujúce nebezpečné veci)

VL 6.1

393-32-75

10-2021



veľkosť 1	veľkosť 2	veľkosť 3
–	350 x 1050	–


Ohlasovacia tabuľa obchádzky

(pre vozidlá prepravujúce náklad, ktorý môže spôsobiť znečistenie vody)

VL 6.1

393-32-76

10-2021



veľkosť 1	veľkosť 2	veľkosť 3
630 x 420	900 x 600	1260 x 840

Tabuľový smerník na vyznačenie obchádzky
(tu doľava, bez bližšieho označenia)

VL 6.1

394-10

01-2023



veľkosť 1	veľkosť 2	veľkosť 3
630 x 420	900 x 600	1260 x 840

Tabuľový smerník na vyznačenie obchádzky
(tu doľava, číslovaná obchádzka)

VL 6.1

394-11-50

01-2023



veľkosť 1	veľkosť 2	veľkosť 3
630 x 420	900 x 600	1260 x 840

Tabuľový smerník na vyznačenie obchádzky
(tu doľava, s vyznačeným diaľkovým cieľom)

VL 6.1

394-11-51

01-2023



veľkosť 1	veľkosť 2	veľkosť 3
630 x 420	900 x 600	1260 x 840

Tabuľový smerník na vyznačenie obchádzky
(tu doľava, s číslom cesty I. alebo II. triedy)

VL 6.1

394-11-52

01-2023




veľkosť 1	veľkosť 2	veľkosť 3
630 x 420	900 x 600	1260 x 840

Tabuľový smerník na vyznačenie obchádzky
(tu doľava, pre nákladné vozidlá)

VL 6.1

394-12-52

01-2023



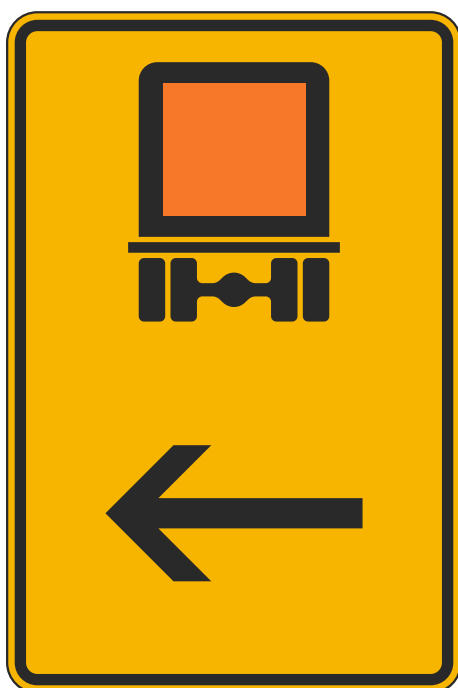
veľkosť 1	veľkosť 2	veľkosť 3
630 x 420	900 x 600	–

Tabuľový smerník na vyznačenie obchádzky
(tu doľava, pre bicykle)

VL 6.1

394-12-58

01-2023



veľkosť 1	veľkosť 2	veľkosť 3
630 x 420	900 x 600	1260 x 840

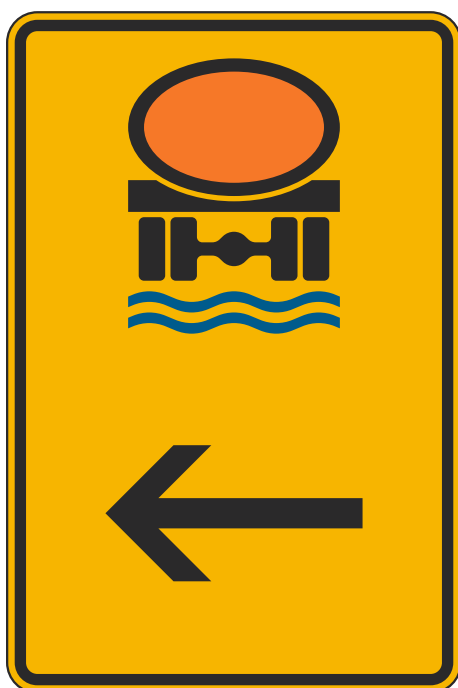
Tabuľový smerník na vyznačenie obchádzky

(tu doľava, pre vozidlá prepravujúce nebezpečné veci)

VL 6.1

394-12-75

01-2023



veľkosť 1	veľkosť 2	veľkosť 3
630 x 420	900 x 600	1260 x 840


Tabuľový smerník na vyznačenie obchádzky

(tu doľava, pre vozidlá prepr. náklad, ktorý môže spôsobiť znečistenie vody)

VL 6.1

394-12-76

01-2023



veľkosť 1	veľkosť 2	veľkosť 3
630 x 420	900 x 600	1260 x 840

Tabuľový smerník na vyznačenie obchádzky
(preradenie doľava, bez bližšieho označenia)

VL 6.1

394-13

01-2023



veľkosť 1	veľkosť 2	veľkosť 3
630 x 420	900 x 600	1260 x 840

Tabuľový smerník na vyznačenie obchádzky
(preradenie doľava, číslovaná obchádzka)

VL 6.1

394-14-50

01-2023



veľkosť 1	veľkosť 2	veľkosť 3
630 x 420	900 x 600	1260 x 840

Tabuľový smerník na vyznačenie obchádzky
(preradenie doľava, s vyznačeným diaľkovým cieľom)

VL 6.1

394-14-51

01-2023



veľkosť 1	veľkosť 2	veľkosť 3
630 x 420	900 x 600	1260 x 840

Tabuľový smerník na vyznačenie obchádzky
(preradenie doľava, s číslom cesty I. alebo II. triedy)

VL 6.1

394-14-52

01-2023



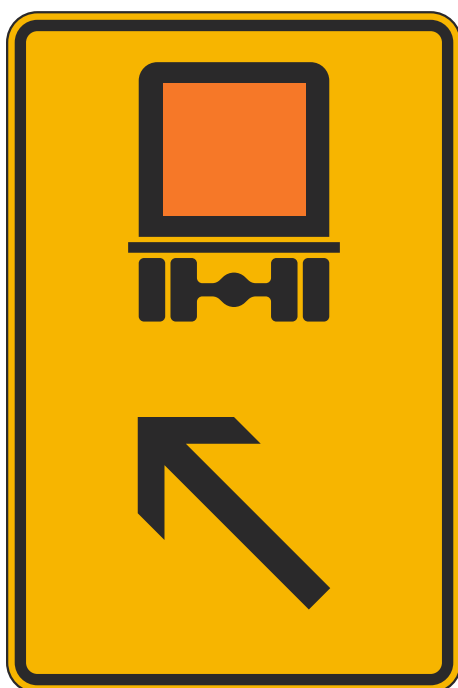
veľkosť 1	veľkosť 2	veľkosť 3
630 x 420	900 x 600	1260 x 840

Tabuľový smerník na vyznačenie obchádzky
(preradenie doľava, pre nákladné vozidlá)

VL 6.1

394-15-52

01-2023



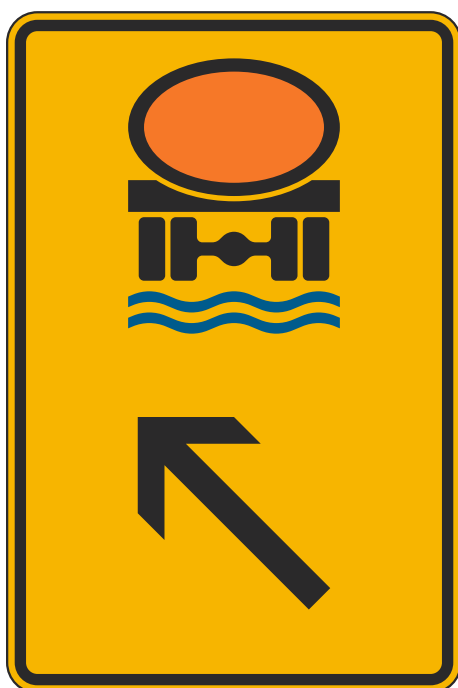
veľkosť 1	veľkosť 2	veľkosť 3
630 x 420	900 x 600	1260 x 840

Tabuľový smerník na vyznačenie obchádzky
(preradenie doľava, pre vozidlá prepravujúce nebezpečné veci)

VL 6.1

394-15-75

01-2023



veľkosť 1	veľkosť 2	veľkosť 3
630 x 420	900 x 600	1260 x 840

Tabuľový smerník na vyznačenie obchádzky

(preradenie doľava, pre vozidlá prepr. náklad, kt. môže spôsobiť znečistenie vody)

VL 6.1

394-15-76

01-2023



veľkosť 1	veľkosť 2	veľkosť 3
630 x 420	900 x 600	1260 x 840

Tabuľový smerník na vyznačenie obchádzky
(predbežný doľava, bez bližšieho označenia)

VL 6.1

394-16

01-2023



veľkosť 1	veľkosť 2	veľkosť 3
630 x 420	900 x 600	1260 x 840

Tabuľový smerník na vyznačenie obchádzky
(predbežný doľava, číslovaná obchádzka)

VL 6.1

394-17-50

01-2023



veľkosť 1	veľkosť 2	veľkosť 3
630 x 420	900 x 600	1260 x 840

Tabuľový smerník na vyznačenie obchádzky
(predbežný doľava, s vyznačeným diaľkovým cieľom)

VL 6.1

394-17-51

01-2023



veľkosť 1	veľkosť 2	veľkosť 3
630 x 420	900 x 600	1260 x 840

Tabuľový smerník na vyznačenie obchádzky
(predbežný doľava, s číslom cesty I. alebo II. triedy)

VL 6.1

394-17-52

01-2023



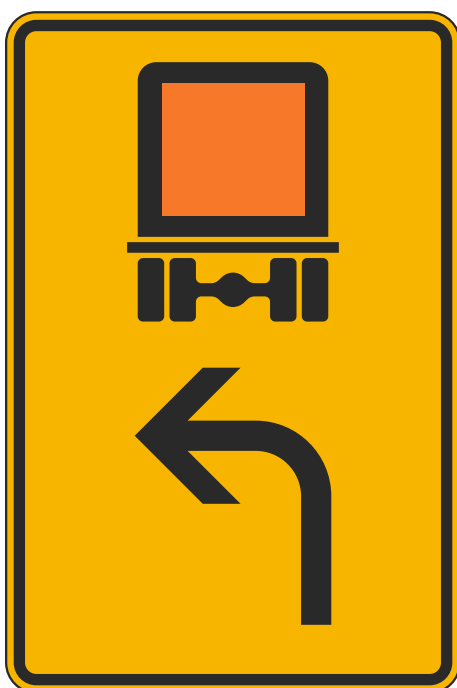
veľkosť 1	veľkosť 2	veľkosť 3
630 x 420	900 x 600	1260 x 840

Tabuľový smerník na vyznačenie obchádzky
(predbežný doľava, pre nákladné vozidlá)

VL 6.1

394-18-52

01-2023



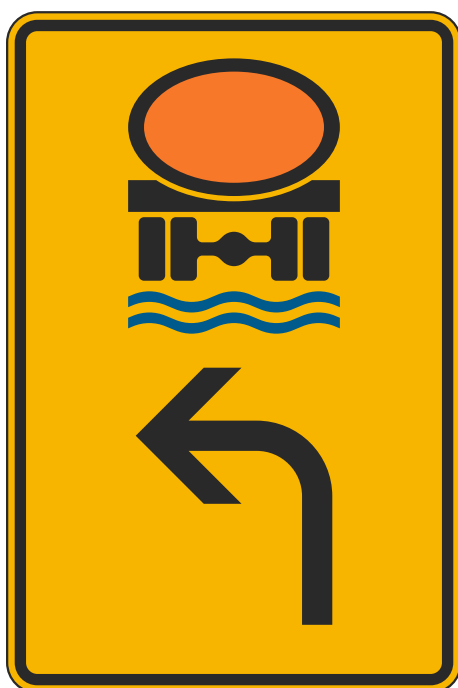
veľkosť 1	veľkosť 2	veľkosť 3
630 x 420	900 x 600	1260 x 840

Tabuľový smerník na vyznačenie obchádzky
(predbežný doľava, pre vozidlá prepravujúce nebezpečné veci)

VL 6.1

394-18-75

01-2023



veľkosť 1	veľkosť 2	veľkosť 3
630 x 420	900 x 600	1260 x 840

Tabuľový smerník na vyznačenie obchádzky
(predbežný doľava, pre vozidlá prepr. náklad, kt. môže spôsobiť znečistenie vody)

VL 6.1

394-18-76

01-2023



veľkosť 1	veľkosť 2	veľkosť 3
630 x 420	900 x 600	1260 x 840

Tabuľový smerník na vyznačenie obchádzky
(tu doprava, bez bližšieho označenia)

VL 6.1

394-20

01-2023



veľkosť 1	veľkosť 2	veľkosť 3
630 x 420	900 x 600	1260 x 840

Tabuľový smerník na vyznačenie obchádzky
(tu doprava, číslovaná obchádzka)

VL 6.1

394-21-50

01-2023



veľkosť 1	veľkosť 2	veľkosť 3
630 x 420	900 x 600	1260 x 840

Tabuľový smerník na vyznačenie obchádzky
(tu doprava, s vyznačeným diaľkovým cieľom)

VL 6.1

394-21-51

01-2023



veľkosť 1	veľkosť 2	veľkosť 3
630 x 420	900 x 600	1260 x 840

Tabuľový smerník na vyznačenie obchádzky
(tu doprava, s číslom cesty I. alebo II. triedy)

VL 6.1

394-21-52

01-2023




veľkosť 1	veľkosť 2	veľkosť 3
630 x 420	900 x 600	1260 x 840

Tabuľový smerník na vyznačenie obchádzky
(tu doprava, pre nákladné vozidlá)

VL 6.1

394-22-52

01-2023



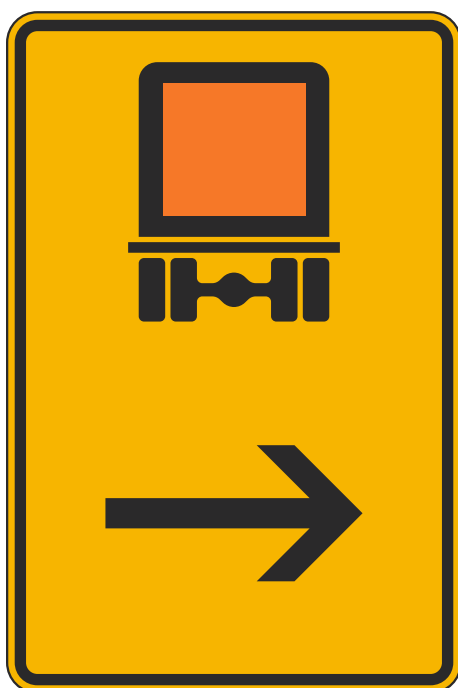
veľkosť 1	veľkosť 2	veľkosť 3
630 x 420	900 x 600	–

Tabuľový smerník na vyznačenie obchádzky
(tu doprava, pre bicykle)

VL 6.1

394-22-58

01-2023



veľkosť 1	veľkosť 2	veľkosť 3
630 x 420	900 x 600	1260 x 840

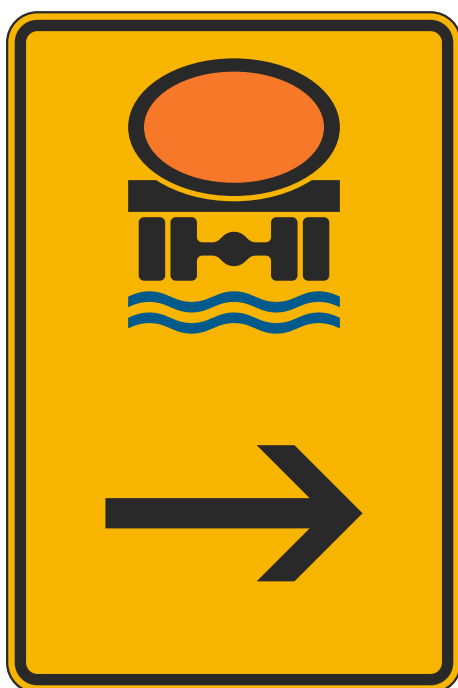
Tabuľový smerník na vyznačenie obchádzky

(tu doprava, pre vozidlá prepravujúce nebezpečné veci)

VL 6.1

394-22-75

01-2023




veľkosť 1	veľkosť 2	veľkosť 3
630 x 420	900 x 600	1260 x 840

Tabuľový smerník na vyznačenie obchádzky
(tu doprava, pre vozidlá prepr. náklad, ktorý môže spôsobiť znečistenie vody)

VL 6.1

394-22-76

01-2023



veľkosť 1	veľkosť 2	veľkosť 3
630 x 420	900 x 600	1260 x 840

Tabuľový smerník na vyznačenie obchádzky
(preradenie doprava, bez bližšieho označenia)

VL 6.1

394-23

01-2023



veľkosť 1	veľkosť 2	veľkosť 3
630 x 420	900 x 600	1260 x 840

Tabuľový smerník na vyznačenie obchádzky
(preradenie doprava, číslovaná obchádzka)

VL 6.1

394-24-50

01-2023



veľkosť 1	veľkosť 2	veľkosť 3
630 x 420	900 x 600	1260 x 840

Tabuľový smerník na vyznačenie obchádzky
(preradenie doprava, s vyznačeným diaľkovým cieľom)

VL 6.1

394-24-51

01-2023



veľkosť 1	veľkosť 2	veľkosť 3
630 x 420	900 x 600	1260 x 840

Tabuľový smerník na vyznačenie obchádzky
(preradenie doprava, s číslom cesty I. alebo II. triedy)

VL 6.1

394-24-52

01-2023



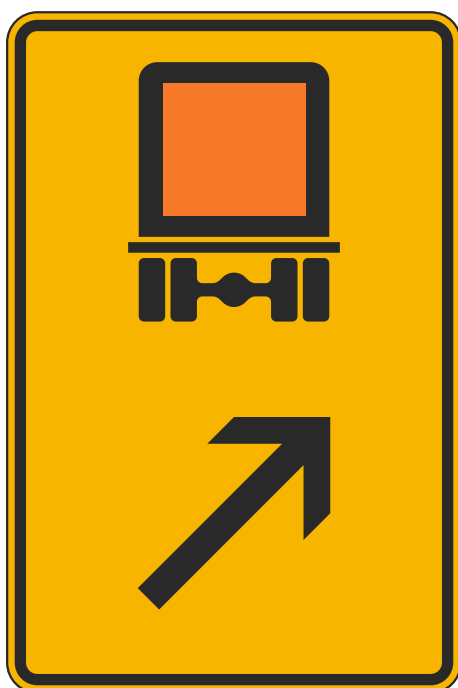
veľkosť 1	veľkosť 2	veľkosť 3
630 x 420	900 x 600	1260 x 840

Tabuľový smerník na vyznačenie obchádzky
(preradenie doprava, pre nákladné vozidlá)

VL 6.1

394-25-52

01-2023



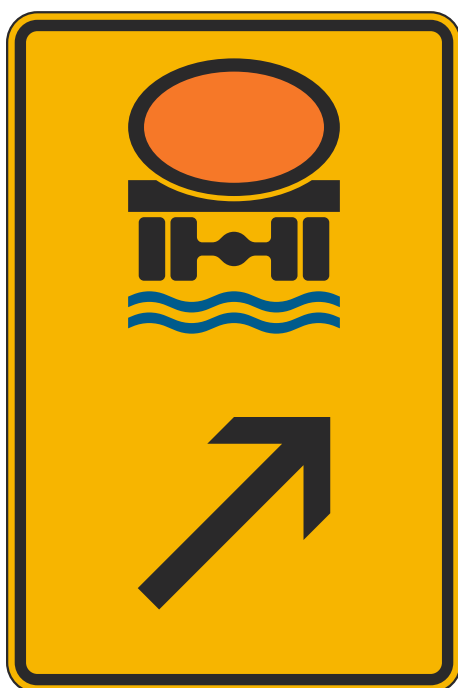
veľkosť 1	veľkosť 2	veľkosť 3
630 x 420	900 x 600	1260 x 840

Tabuľový smerník na vyznačenie obchádzky
(preradenie doprava, pre vozidlá prepravujúce nebezpečné veci)

VL 6.1

394-25-75

01-2023



veľkosť 1	veľkosť 2	veľkosť 3
630 x 420	900 x 600	1260 x 840


Tabuľový smerník na vyznačenie obchádzky

(preradenie doprava, pre vozidlá prepr. náklad, kt. môže spôsobiť znečistenie vody)

VL 6.1

394-25-76

01-2023



veľkosť 1	veľkosť 2	veľkosť 3
630 x 420	900 x 600	1260 x 840

Tabuľový smerník na vyznačenie obchádzky
(predbežný doprava, bez bližšieho označenia)

VL 6.1

394-26

01-2023



veľkosť 1	veľkosť 2	veľkosť 3
630 x 420	900 x 600	1260 x 840

Tabuľový smerník na vyznačenie obchádzky
(predbežný doprava, číslovaná obchádzka)

VL 6.1

394-27-50

01-2023



veľkosť 1	veľkosť 2	veľkosť 3
630 x 420	900 x 600	1260 x 840

Tabuľový smerník na vyznačenie obchádzky
(predbežný doprava, s vyznačeným diaľkovým cieľom)

VL 6.1

394-27-51

01-2023



veľkosť 1	veľkosť 2	veľkosť 3
630 x 420	900 x 600	1260 x 840

Tabuľový smerník na vyznačenie obchádzky

(predbežný doprava, s číslom cesty I. alebo II. triedy)

VL 6.1

394-27-52

01-2023



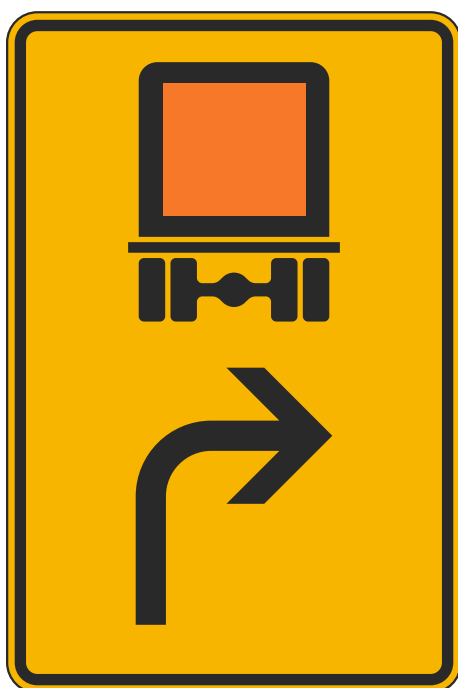
veľkosť 1	veľkosť 2	veľkosť 3
630 x 420	900 x 600	1260 x 840

Tabuľový smerník na vyznačenie obchádzky
(predbežný doprava, pre nákladné vozidlá)

VL 6.1

394-28-52

01-2023



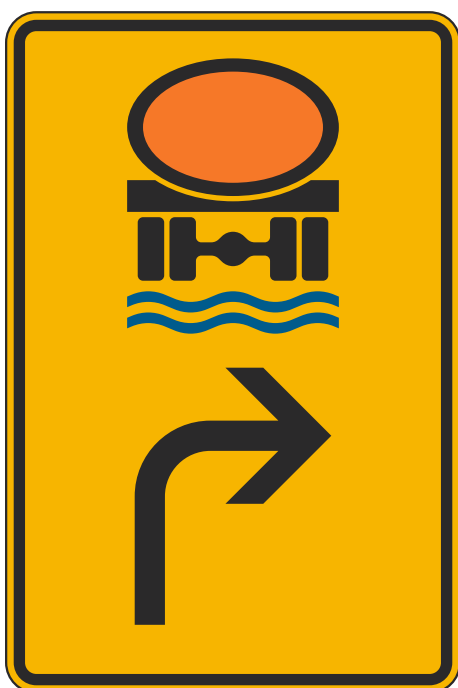
veľkosť 1	veľkosť 2	veľkosť 3
630 x 420	900 x 600	1260 x 840

Tabuľový smerník na vyznačenie obchádzky
(predbežný doprava, pre vozidlá prepravujúce nebezpečné veci)

VL 6.1

394-28-75

01-2023



veľkosť 1	veľkosť 2	veľkosť 3
630 x 420	900 x 600	1260 x 840

Tabuľový smerník na vyznačenie obchádzky

(predbežný doprava, pre vozidlá prepr. náklad, kt. môže spôsobiť znečistenie vody)

VL 6.1

394-28-76

01-2023



veľkosť 1	veľkosť 2	veľkosť 3
630 x 420	900 x 600	1260 x 840

Tabuľový smerník na vyznačenie obchádzky
(priamo, bez bližšieho označenia)

VL 6.1

394-30

01-2023



veľkosť 1	veľkosť 2	veľkosť 3
630 x 420	900 x 600	1260 x 840

Tabuľový smerník na vyznačenie obchádzky
(priamo, číslovaná obchádzka)

VL 6.1

394-31-50

01-2023



veľkosť 1	veľkosť 2	veľkosť 3
630 x 420	900 x 600	1260 x 840

Tabuľový smerník na vyznačenie obchádzky
(priamo, s vyznačeným diaľkovým cieľom)

VL 6.1

394-31-51

01-2023



veľkosť 1	veľkosť 2	veľkosť 3
630 x 420	900 x 600	1260 x 840

Tabuľový smerník na vyznačenie obchádzky
(priamo, s číslom cesty I. alebo II. triedy)

VL 6.1

394-31-52

01-2023



veľkosť 1	veľkosť 2	veľkosť 3
630 x 420	900 x 600	1260 x 840

Tabuľový smerník na vyznačenie obchádzky
(priamo, pre nákladné vozidlá)

VL 6.1

394-32-52

01-2023



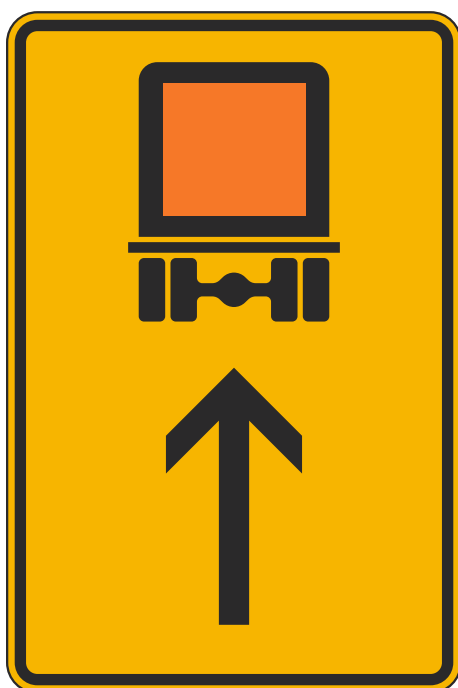
veľkosť 1	veľkosť 2	veľkosť 3
630 x 420	900 x 600	–

Tabuľový smerník na vyznačenie obchádzky
(priamo, pre bicykle)

VL 6.1

394-32-58

01-2023



veľkosť 1	veľkosť 2	veľkosť 3
630 x 420	900 x 600	1260 x 840


Tabuľový smerník na vyznačenie obchádzky

(priamo, pre vozidlá prepravujúce nebezpečné veci)

VL 6.1

394-32-75

01-2023



veľkosť 1	veľkosť 2	veľkosť 3
630 x 420	900 x 600	1260 x 840

Tabuľový smerník na vyznačenie obchádzky
(priamo, pre vozidlá prepravujúce náklad, ktorý môže spôsobiť znečistenie vody)

VL 6.1

394-32-76

01-2023



veľkosť 1	veľkosť 2	veľkosť 3
630 x 420	900 x 600	1260 x 840

Tabuľový smerník na vyznačenie obchádzky
(začiatok)

VL 6.1

394-50

01-2023



veľkosť 1	veľkosť 2	veľkosť 3
630 x 420	900 x 600	1260 x 840

Tabuľový smerník na vyznačenie obchádzky
(koniec)

VL 6.1

394-55

01-2023



veľkosť 1	veľkosť 2	veľkosť 3
315 x 420	450 x 600	630 x 840

Tabuľový smerník na vyznačenie obchádzky
(prídavná tabuľka nad značkou, názov diaľkového cieľa)

VL 6.1

394-61-51

01-2023



veľkosť 1	veľkosť 2	veľkosť 3
315 x 420	450 x 600	630 x 840

Tabuľový smerník na vyznačenie obchádzky
(prídavná tabuľka nad značkou, číslo cesty I. alebo II. triedy)

VL 6.1

394-61-52

01-2023



veľkosť 1	veľkosť 2	veľkosť 3
315 x 420	450 x 600	630 x 840

Tabuľový smerník na vyznačenie obchádzky
(prídavná tabuľka nad značkou, pre nákladné vozidlá)

VL 6.1

394-62-52

01-2023



veľkosť 1	veľkosť 2	veľkosť 3
315 x 420	450 x 600	–

Tabuľový smerník na vyznačenie obchádzky
(prídavná tabuľka nad značkou, pre bicykle)

VL 6.1

394-62-58

01-2023



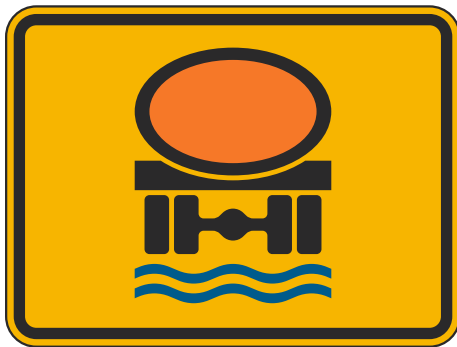
veľkosť 1	veľkosť 2	veľkosť 3
315 x 420	450 x 600	630 x 840

Tabuľový smerník na vyznačenie obchádzky
(prídavná tabuľka nad značkou, pre vozidlá prepravujúce nebezpečné veci)

VL 6.1

394-62-75

01-2023



veľkosť 1	veľkosť 2	veľkosť 3
315 x 420	450 x 600	630 x 840

Tabuľový smerník na vyznačenie obchádzky
(prídavná tabuľka nad značkou, pre vozidlá prepravujúce náklad, ktorý môže...)

VL 6.1

394-62-76

01-2023



veľkosť 1	veľkosť 2	veľkosť 3
–	350 x 1250	–

Šípový smerník na vyznačenie obchádzky
(doľava, bez bližšieho označenia)

VL 6.1

395-10

10-2021



veľkosť 1	veľkosť 2	veľkosť 3
–	350 x 1250	–

Šípový smerník na vyznačenie obchádzky
(doľava, číslovaná obchádzka)

VL 6.1

395-11-50

10-2021



veľkosť 1	veľkosť 2	veľkosť 3
–	350 x 1250	–

Šípový smerník na vyznačenie obchádzky
(doľava, s vyznačeným diaľkovým cieľom)

VL 6.1

395-11-51

10-2021



veľkosť 1	veľkosť 2	veľkosť 3
–	350 x 1250	–

Šípový smerník na vyznačenie obchádzky
(doľava, pre nákladné vozidlá)

VL 6.1

395-12-52

10-2021




veľkosť 1	veľkosť 2	veľkosť 3
–	350 x 1250	–

Šípový smerník na vyznačenie obchádzky
(doľava, pre bicykle)

VL 6.1

395-12-58

10-2021



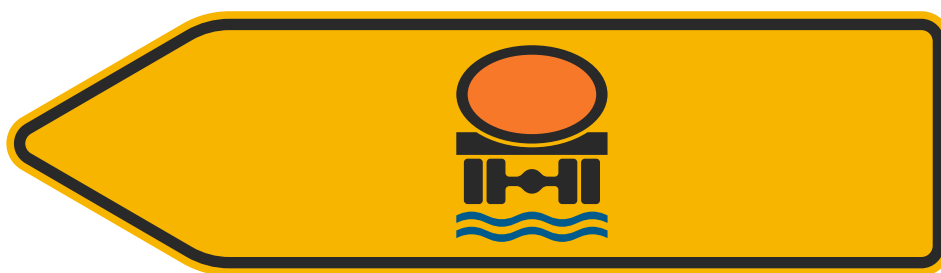
veľkosť 1	veľkosť 2	veľkosť 3
–	350 x 1250	–

Šípový smerník na vyznačenie obchádzky
(doľava, pre vozidlá prepravujúce nebezpečné veci)

VL 6.1

395-12-75

10-2021



veľkosť 1	veľkosť 2	veľkosť 3
–	350 x 1250	–

Šípový smerník na vyznačenie obchádzky

(doľava, pre vozidlá prepravujúce náklad, ktorý môže spôsobiť znečistenie vody)

VL 6.1

395-12-76

10-2021

obchádzka

veľkosť 1	veľkosť 2	veľkosť 3
–	350 x 1250	–

Šípový smerník na vyznačenie obchádzky
(doprava, bez bližšieho označenia)

VL 6.1

395-20

10-2021



veľkosť 1	veľkosť 2	veľkosť 3
–	350 x 1250	–

Šípový smerník na vyznačenie obchádzky
(doprava, číslovaná obchádzka)

VL 6.1

395-21-50

10-2021

Dolný Kubín

veľkosť 1	veľkosť 2	veľkosť 3
–	350 x 1250	–

Šípový smerník na vyznačenie obchádzky
(doprava, s vyznačeným diaľkovým cieľom)

VL 6.1

395-21-51

10-2021



veľkosť 1	veľkosť 2	veľkosť 3
–	350 x 1250	–

Šípový smerník na vyznačenie obchádzky
(doprava, pre nákladné vozidlá)

VL 6.1

395-22-52

10-2021




veľkosť 1	veľkosť 2	veľkosť 3
–	350 x 1250	–

Šípový smerník na vyznačenie obchádzky
(doprava, pre bicykle)

VL 6.1

395-22-58

10-2021



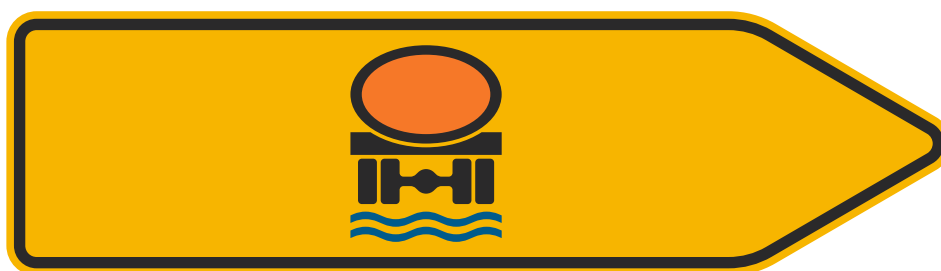
veľkosť 1	veľkosť 2	veľkosť 3
–	350 x 1250	–

Šípový smerník na vyznačenie obchádzky
(doprava, pre vozidlá prepravujúce nebezpečné veci)

VL 6.1

395-22-75

10-2021



veľkosť 1	veľkosť 2	veľkosť 3
–	350 x 1250	–

Šípový smerník na vyznačenie obchádzky

(doprava, pre vozidlá prepravujúce náklad, ktorý môže spôsobiť znečistenie vody)

VL 6.1

395-22-76

10-2021



veľkosť 1	veľkosť 2	veľkosť 3
–	350 x 1050	–

Koniec obchádzky
(bez bližšieho označenia)

VL 6.1

396-30

10-2021



veľkosť 1	veľkosť 2	veľkosť 3
–	350 x 1050	–

Koniec obchádzky
(číslovná obchádzka)

VL 6.1

396-31-50

10-2021



veľkosť 1	veľkosť 2	veľkosť 3
–	350 x 1050	–

Koniec obchádzky
(pre nákladné vozidlá)

VL 6.1

396-32-52

10-2021



veľkosť 1	veľkosť 2	veľkosť 3
–	350 x 1050	–

Koniec obchádzky
(pre bicykle)

VL 6.1

396-32-58

10-2021



veľkosť 1	veľkosť 2	veľkosť 3
–	350 x 1050	–

Koniec obchádzky
(pre vozidlápravujúce nebezpečné veci)

VL 6.1

396-32-75

10-2021



veľkosť 1	veľkosť 2	veľkosť 3
–	350 x 1050	–

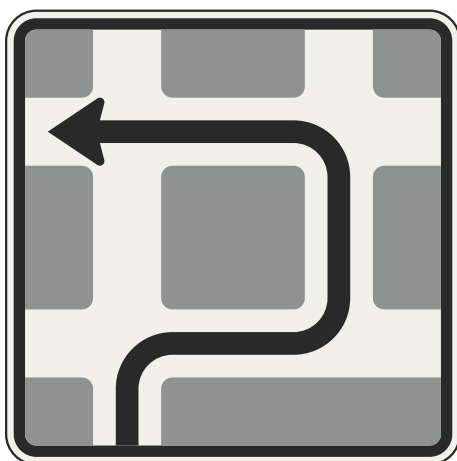
Koniec obchádzky

(pre vozidlá prepravujúce náklad, ktorý môže spôsobiť znečistenie vody)

VL 6.1

396-32-76

10-2021



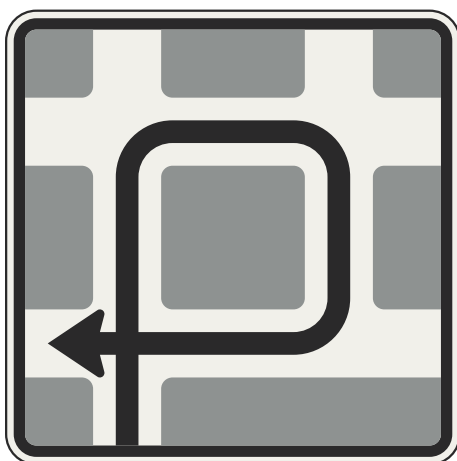
veľkosť 1	veľkosť 2	veľkosť 3
420 x 420	600 x 600	–

Bloková obchádzka
(nepriame odbočenie)

VL 6.1

397-50

10-2021




veľkosť 1	veľkosť 2	veľkosť 3
420 x 420	600 x 600	–

Bloková obchádzka
(slučka)

VL 6.1

397-51

10-2021




velikost' 1	velikost' 2	velikost' 3
1120 x 840	1600 x 1200	–

Počet jazdných pruhov
(2 pruhy)

VL 6.1

401-30

10-2021



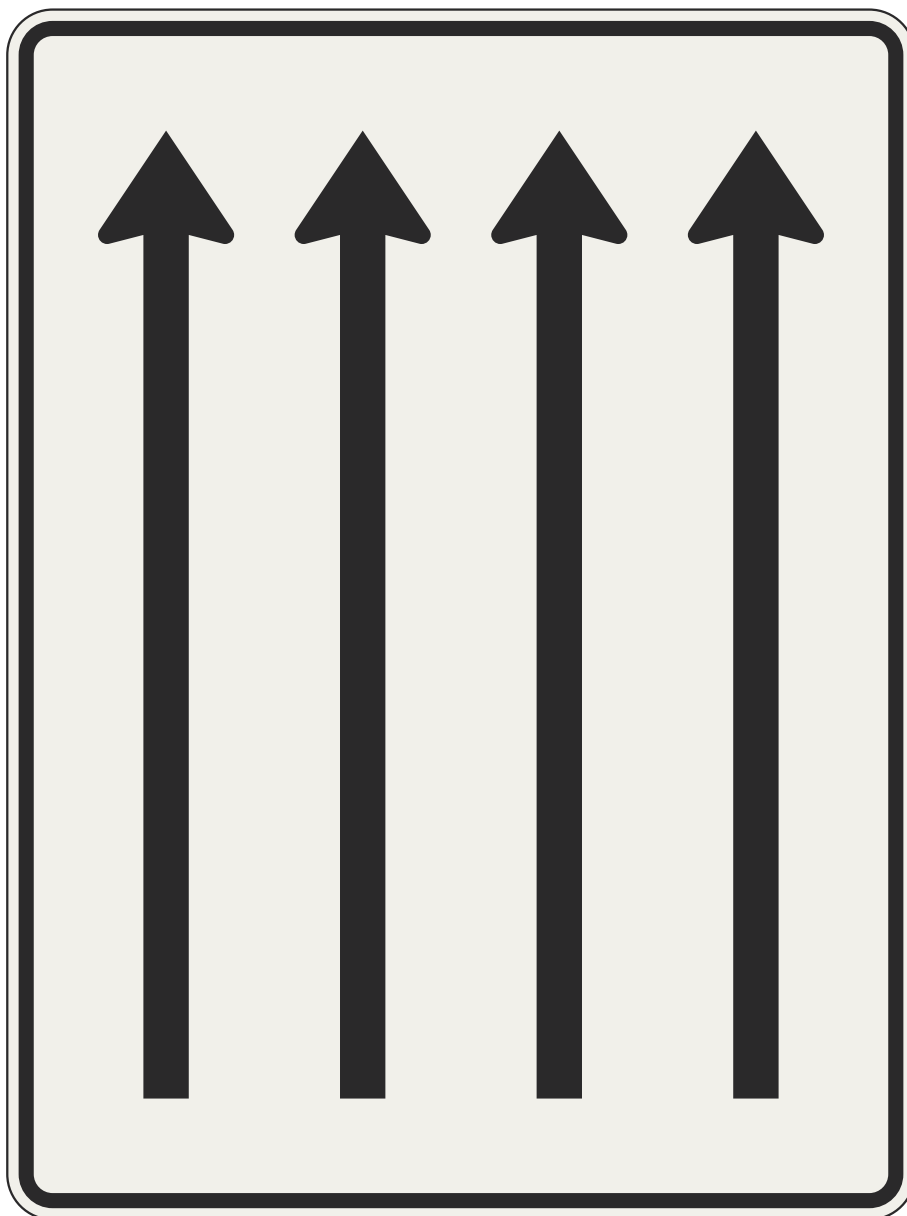
velikost' 1	velikost' 2	velikost' 3
1120 x 840	1600 x 1200	–

Počet jazdných pruhov
(3 pruhy)

VL 6.1

401-31

10-2021




velikost' 1	velikost' 2	velikost' 3
1120 x 840	1600 x 1200	–

Počet jazdných pruhov
(4 pruhy)

VL 6.1

401-32

10-2021



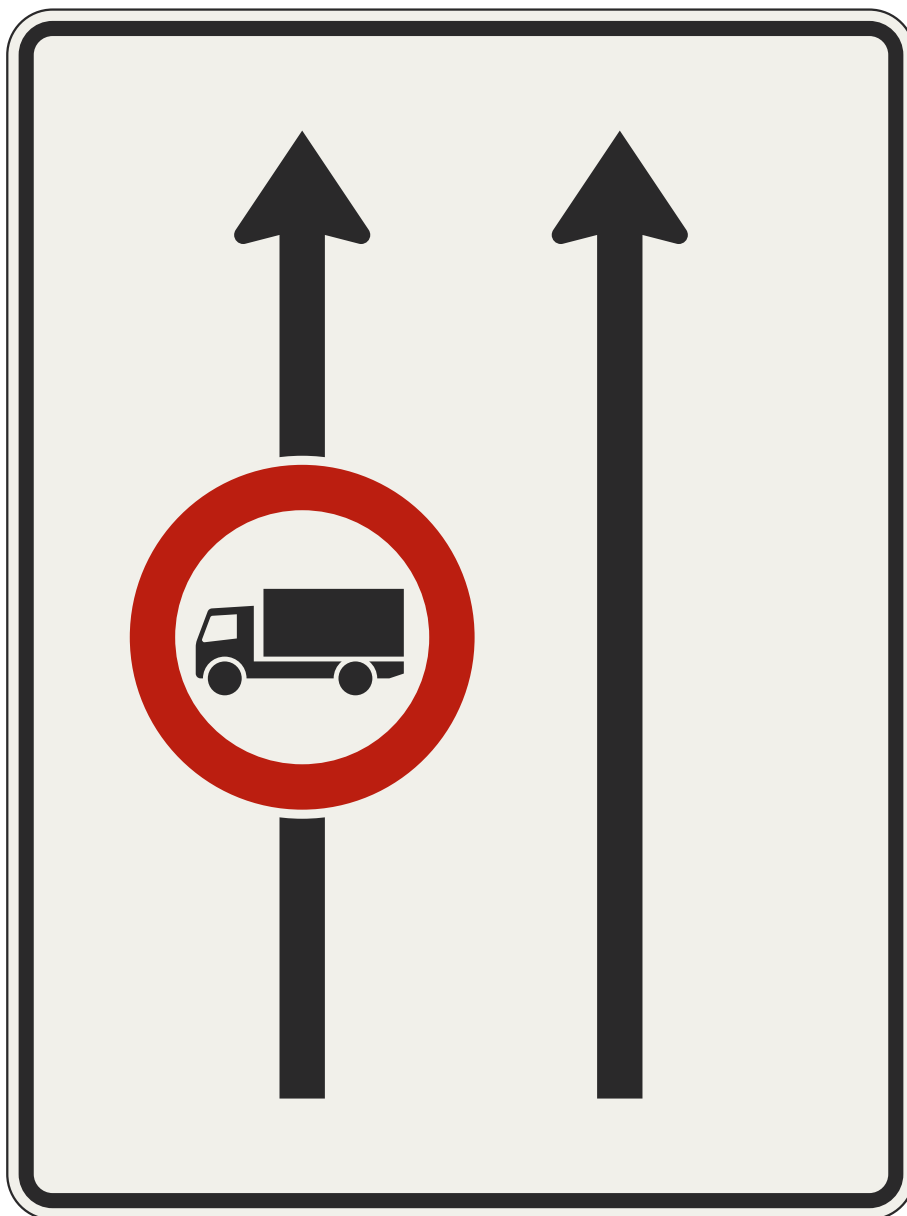
velikost' 1	velikost' 2	velikost' 3
1120 x 840	1600 x 1200	–

Počet jazdných pruhov
(5 pruhov)

VL 6.1

401-33

10-2021



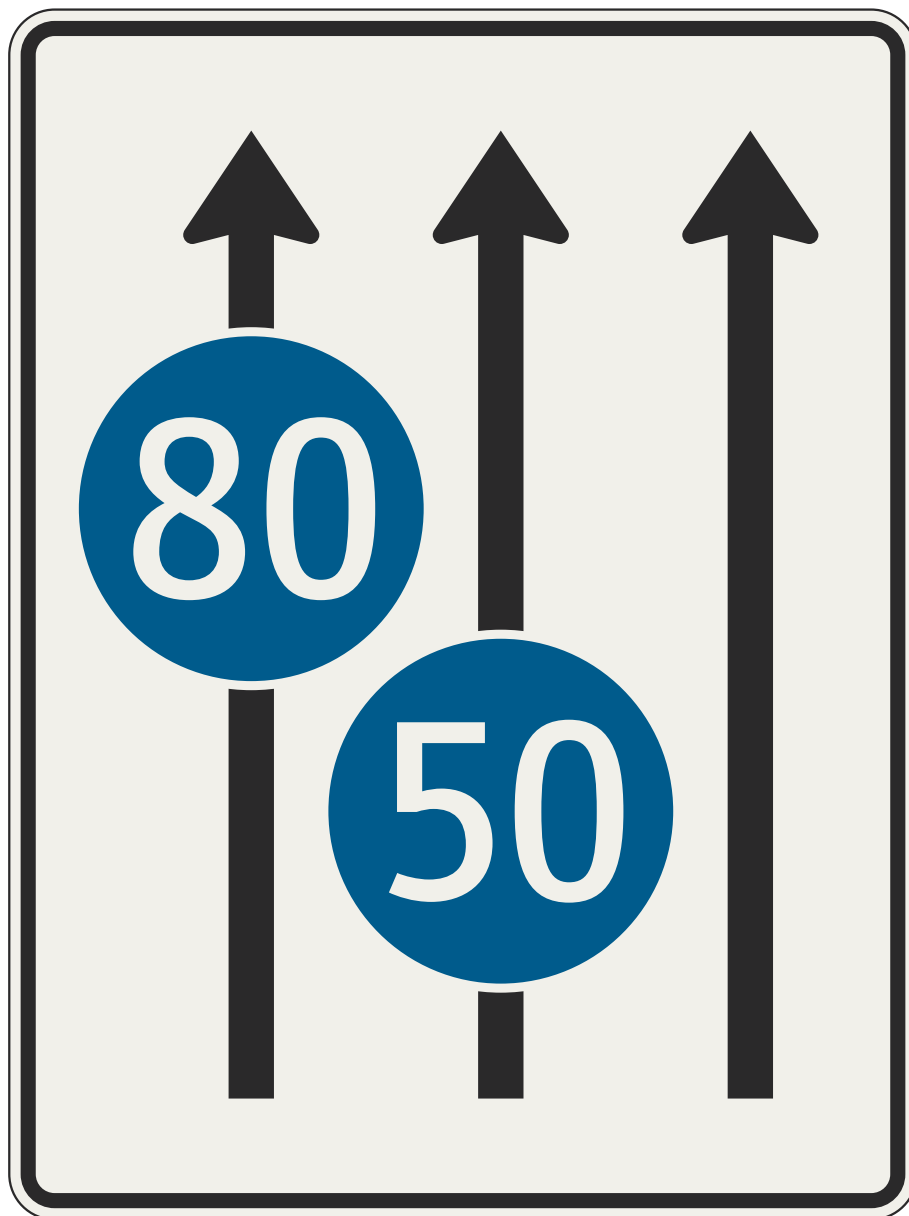
velikost' 1	velikost' 2	velikost' 3
–	1600 x 1200	–

Počet jazdných pruhov
(2 pruhy + regulačná značka)

VL 6.1

402-30

10-2021




velikost' 1	velikost' 2	velikost' 3
–	1600 x 1200	–

Počet jazdných pruhov
(3 pruhy + regulačná značka)

VL 6.1

402-31

10-2021



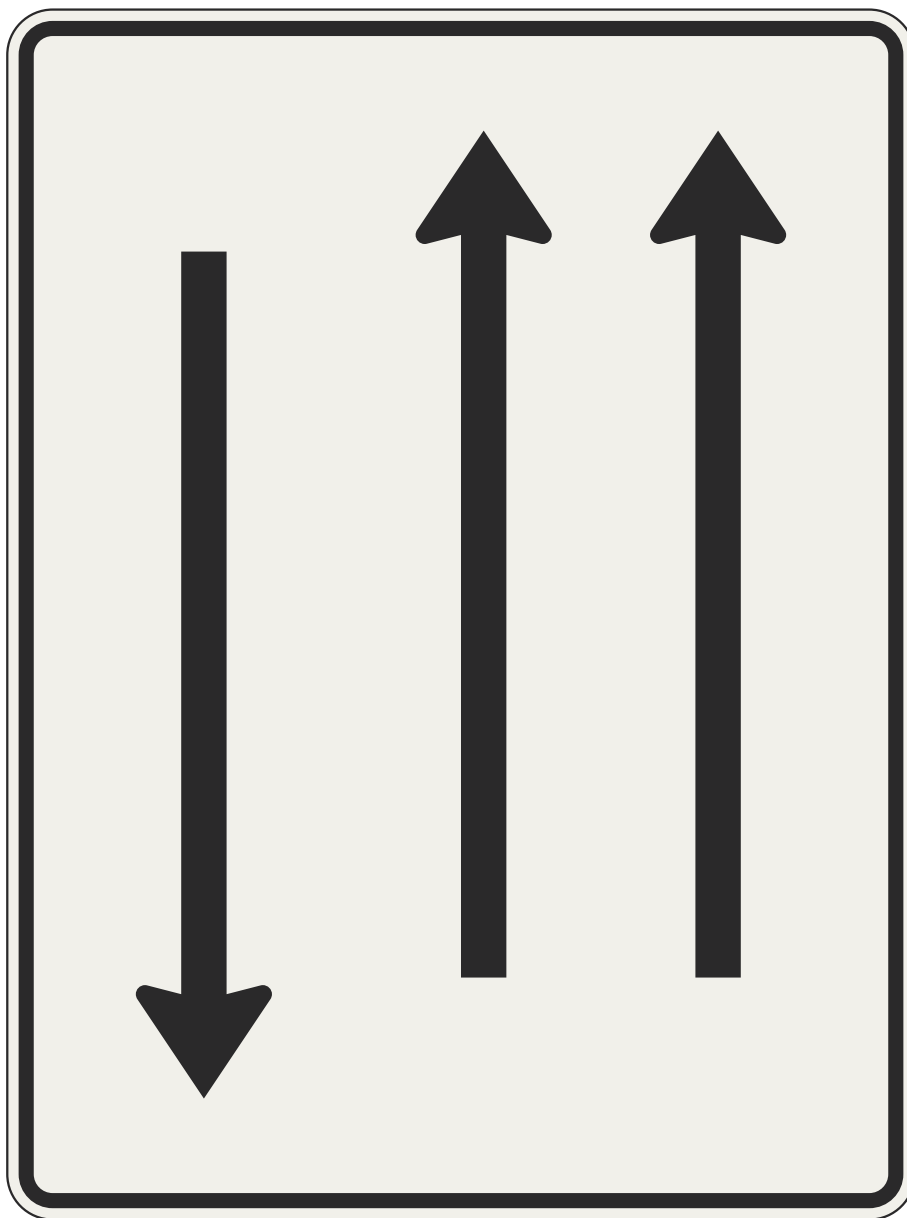
velikost' 1	velikost' 2	velikost' 3
–	1600 x 1200	–

Počet jízdných pruhů
(4 pruhy + regulační značka)

VL 6.1

402-32

10-2021



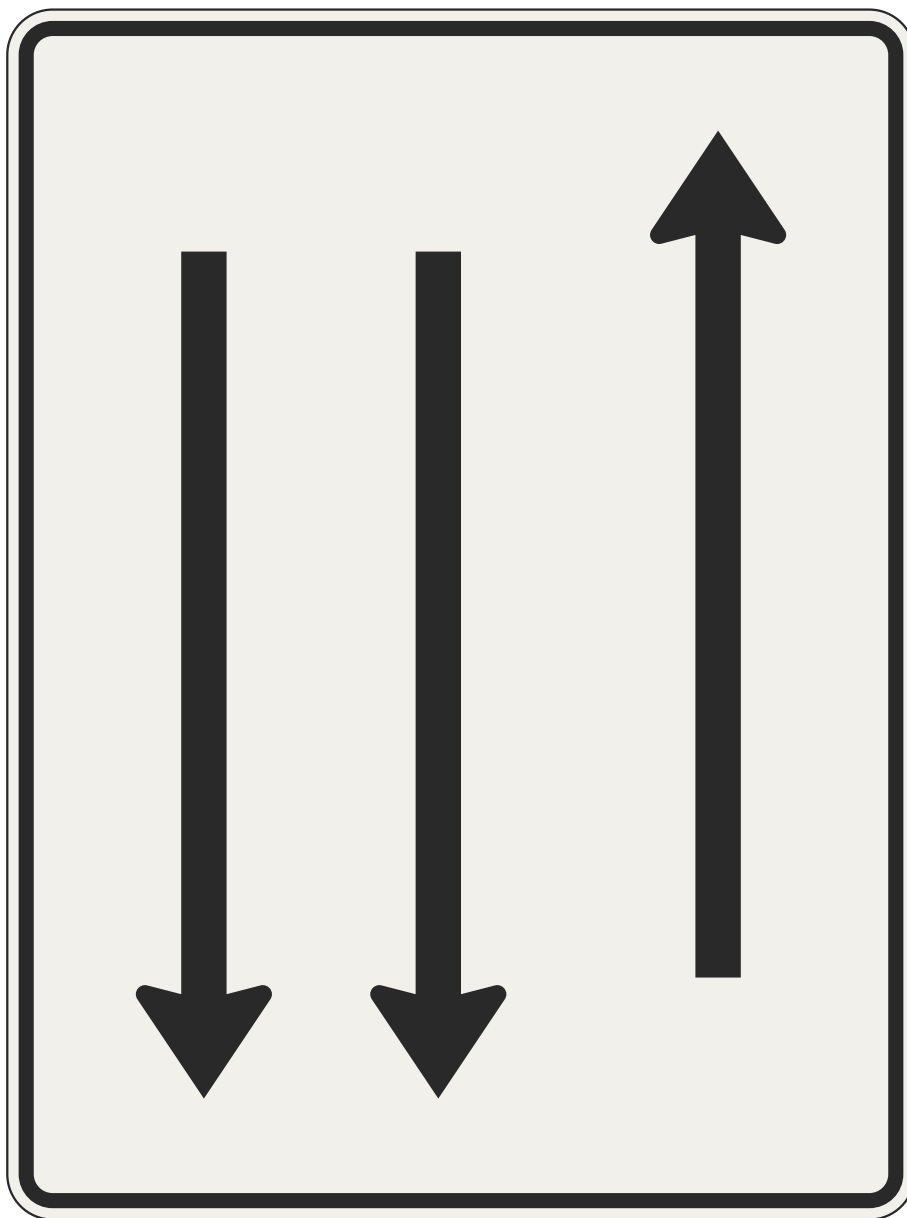
velikost' 1	velikost' 2	velikost' 3
1120 x 840	1600 x 1200	–

Počet jazdných pruhov
(2 pruhy + 1 v protismere)

VL 6.1

403-31

10-2021



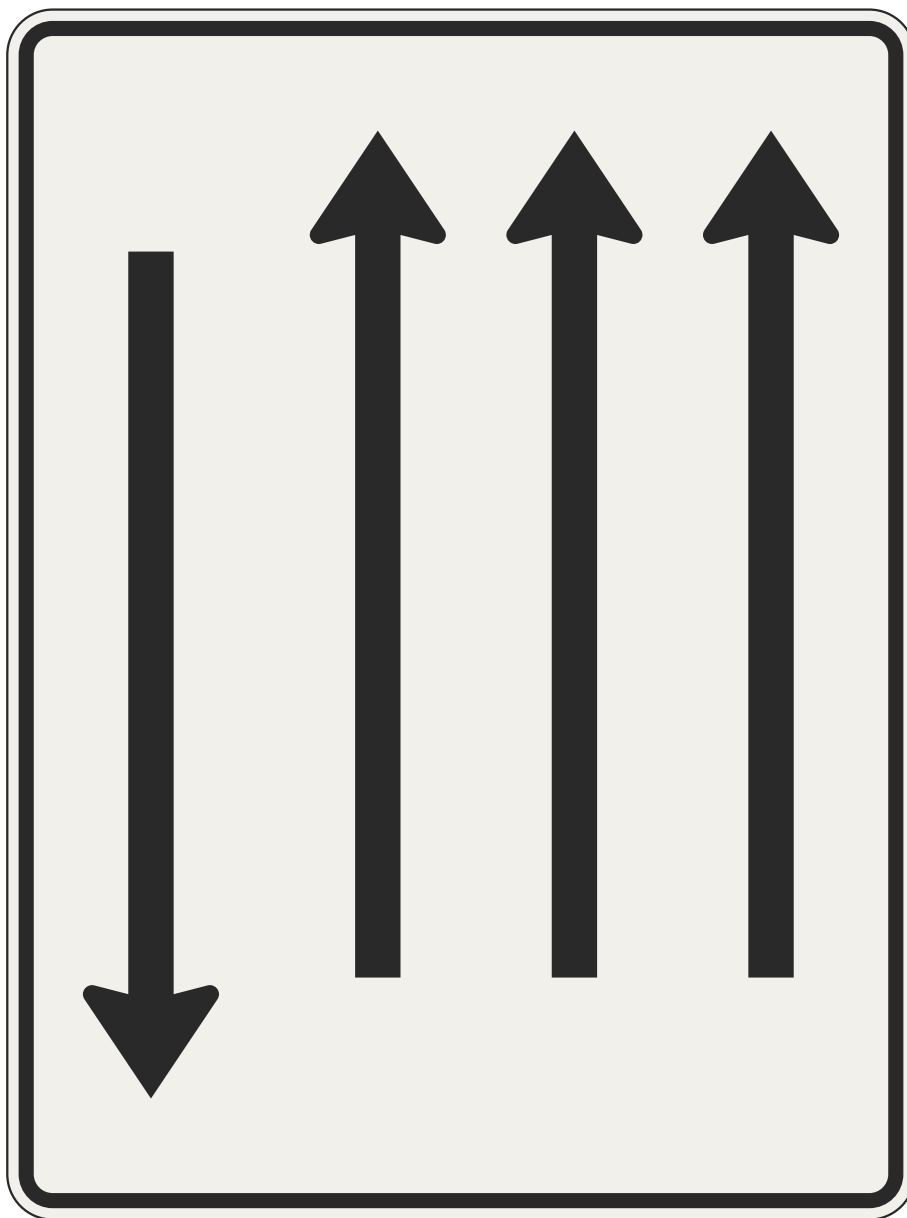
velikost' 1	velikost' 2	velikost' 3
1120 x 840	1600 x 1200	–

Počet jazdných pruhov
(1 pruh + 2 v protismere)

VL 6.1

403-32

10-2021



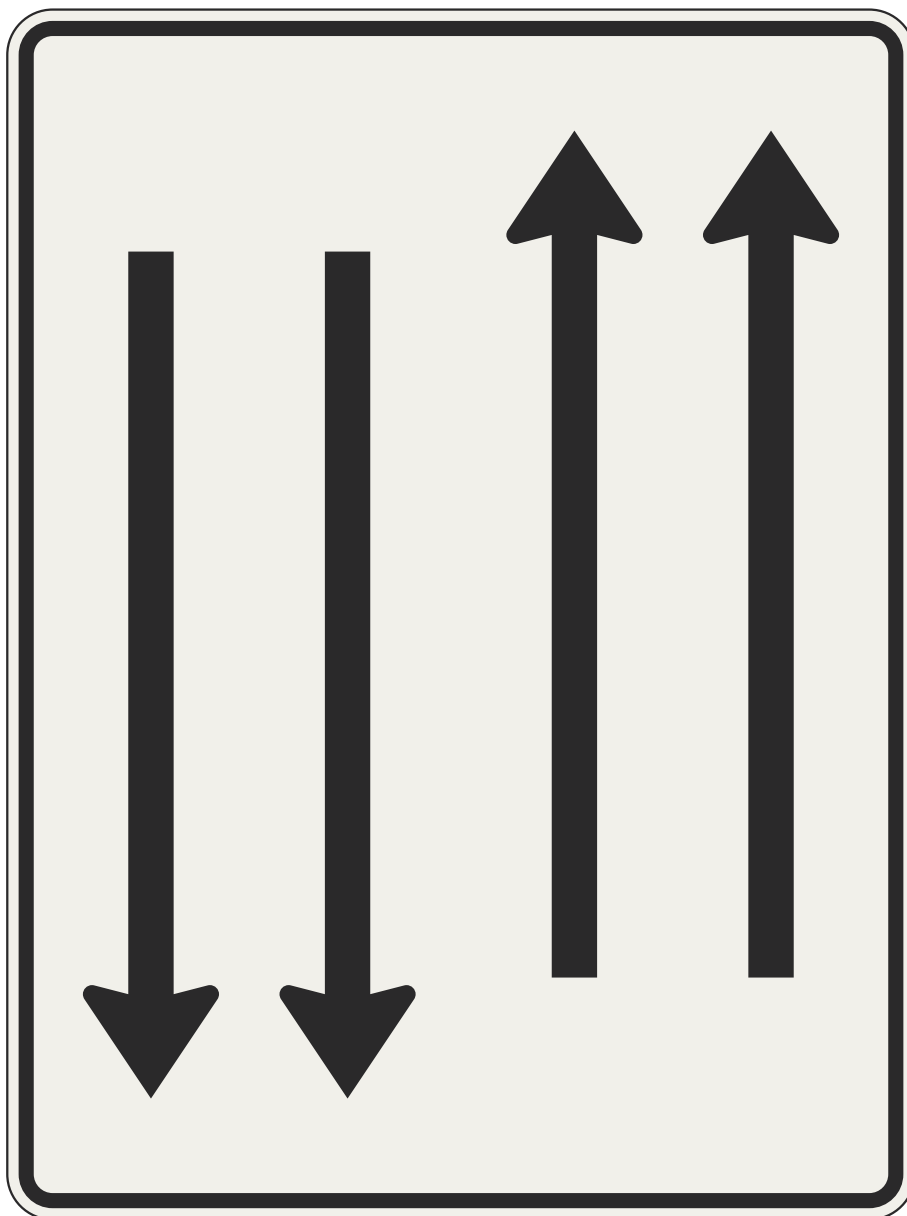
velikost' 1	velikost' 2	velikost' 3
1120 x 840	1600 x 1200	–

Počet jazdných pruhov
(3 pruhy + 1 v protismere)

VL 6.1

403-33

10-2021



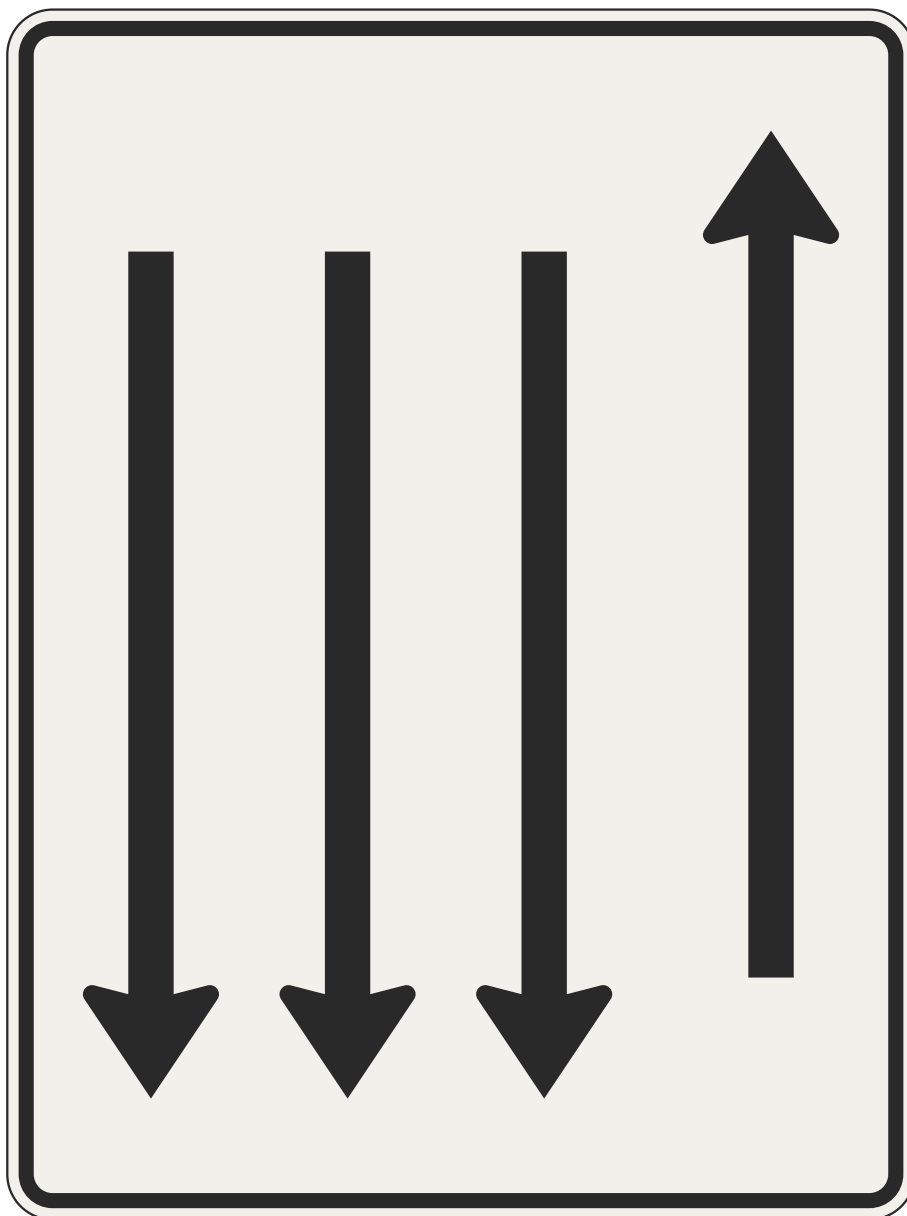
velikost' 1	velikost' 2	velikost' 3
1120 x 840	1600 x 1200	–

Počet jazdných pruhov
(2 pruhy + 2 v protismere)

VL 6.1

403-34

10-2021



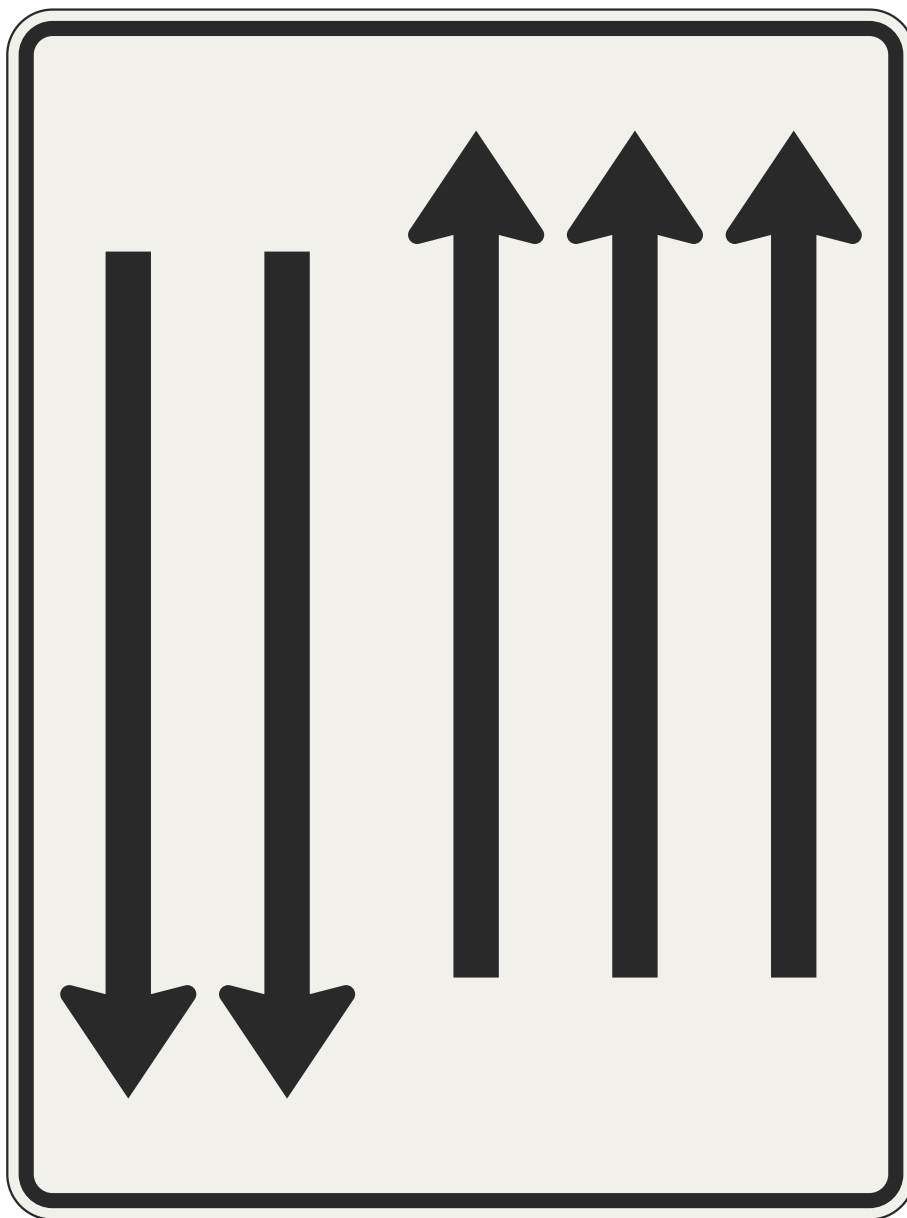
velikost' 1	velikost' 2	velikost' 3
1120 x 840	1600 x 1200	–

Počet jazdných pruhov
(1 pruhy + 3 v protismere)

VL 6.1

403-35

10-2021



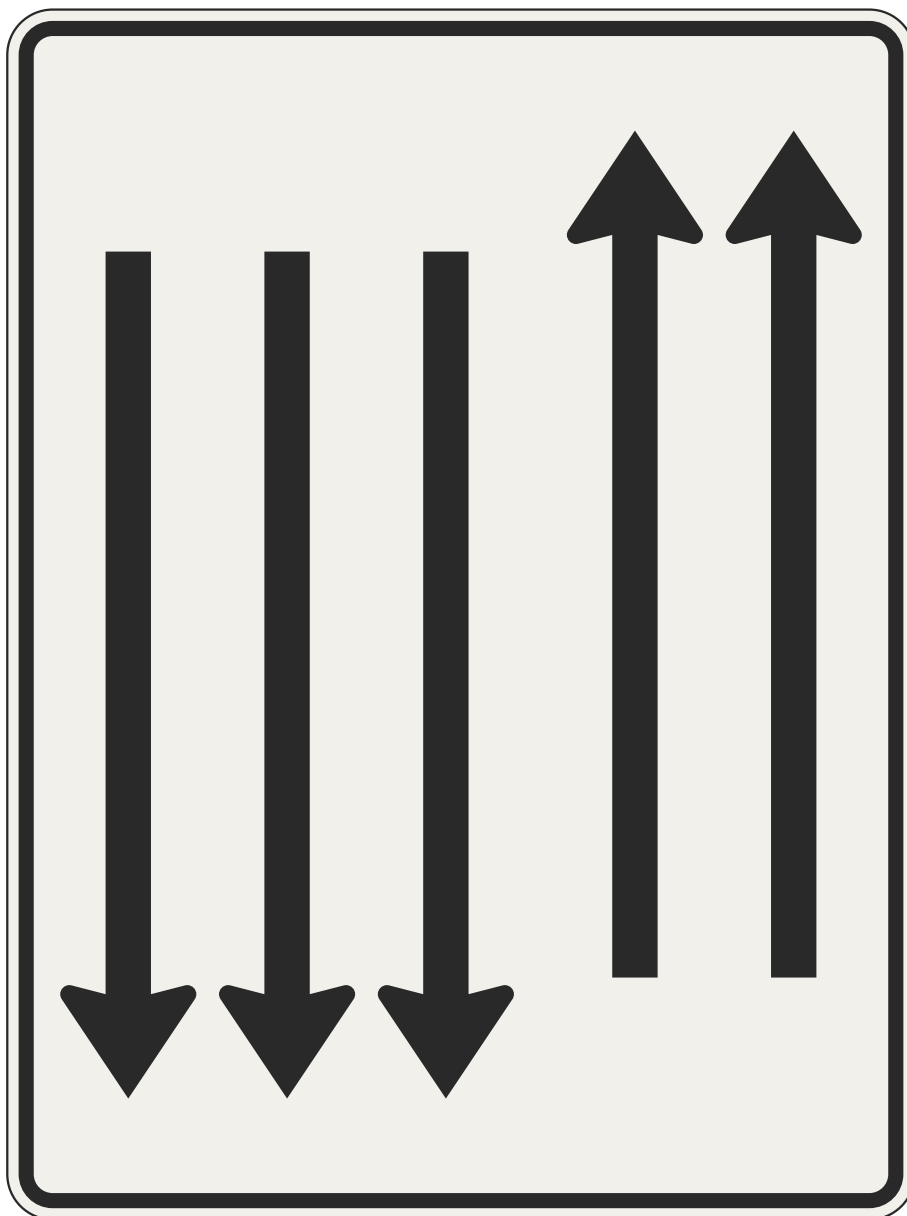
velikost' 1	velikost' 2	velikost' 3
1120 x 840	1600 x 1200	–

Počet jazdných pruhov
(3 pruhy + 2 v protismere)

VL 6.1

403-37

10-2021



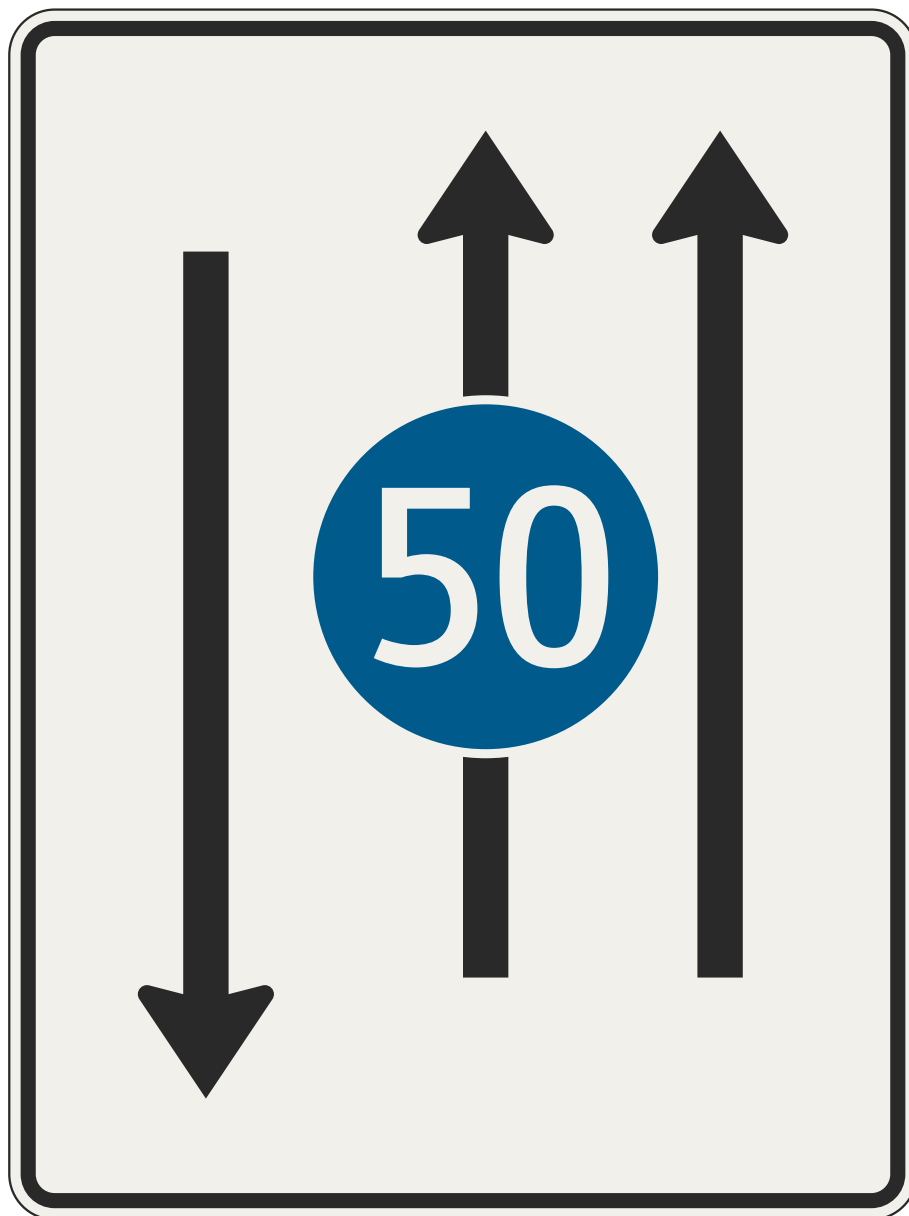
velikost' 1	velikost' 2	velikost' 3
1120 x 840	1600 x 1200	–

Počet jazdných pruhov
(2 pruhy + 3 v protismere)

VL 6.1

403-38

10-2021



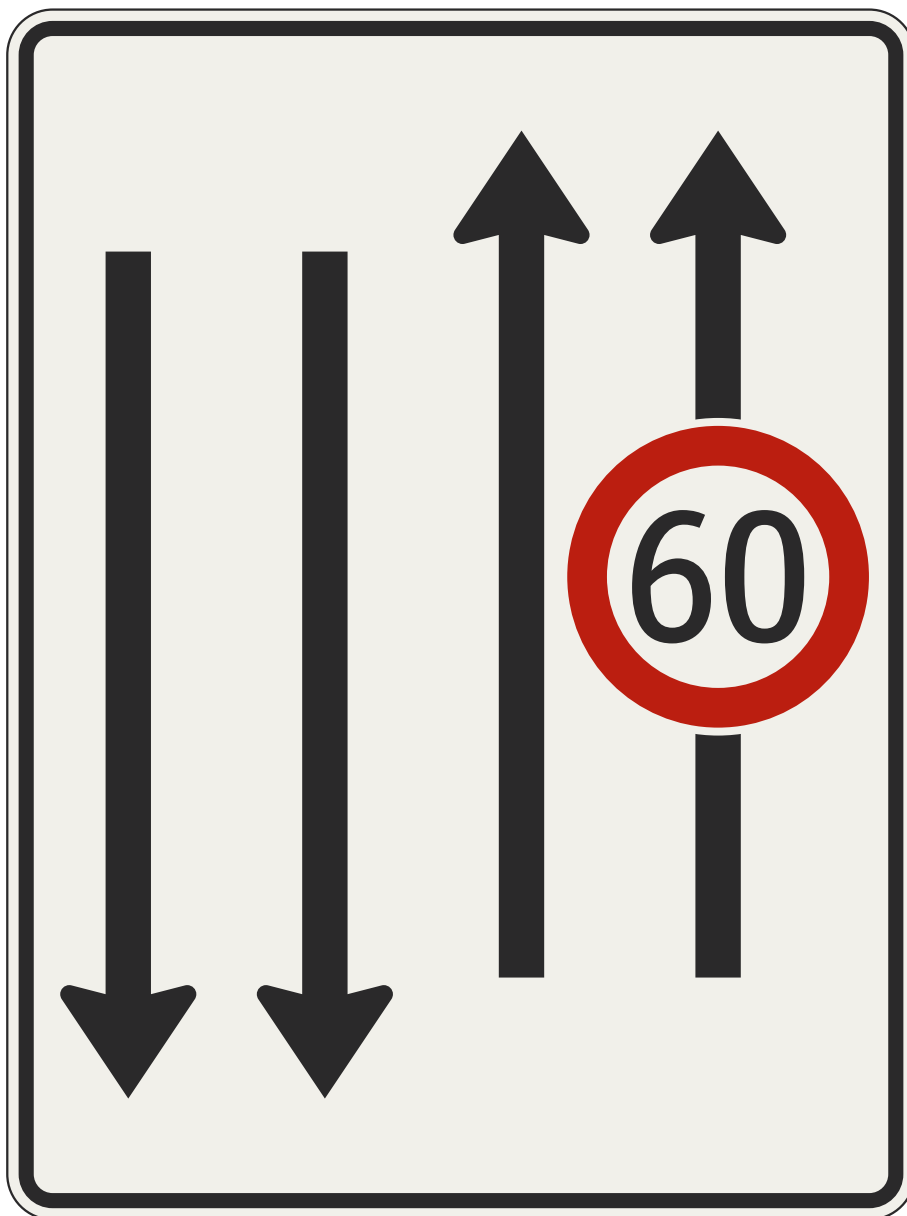
velikost' 1	velikost' 2	velikost' 3
–	1600 x 1200	–

Počet jzdných pruhov
(2 pruhy + 1 v protismere + regulačná značka)

VL 6.1

404-31

10-2021



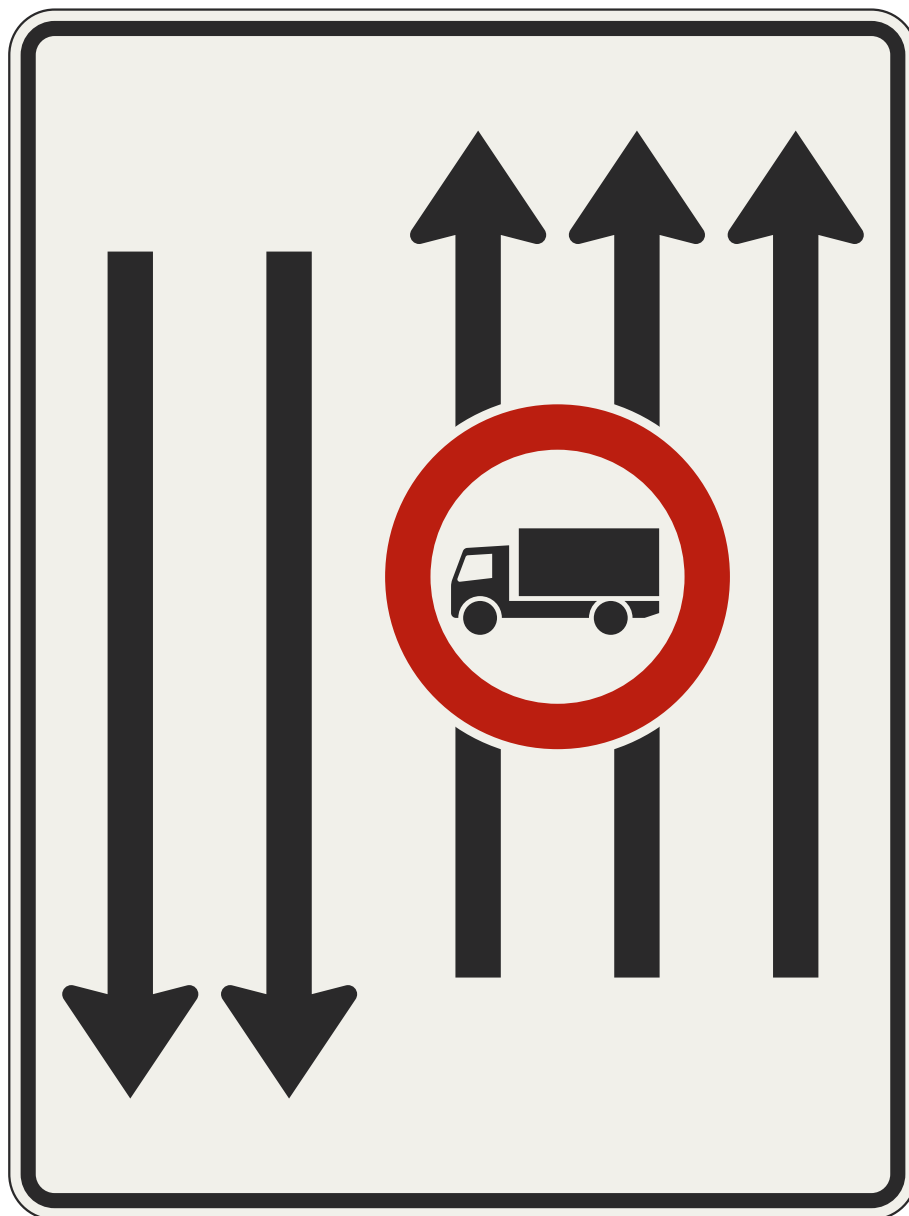
velikost' 1	velikost' 2	velikost' 3
–	1600 x 1200	–

Počet jazdných pruhov
(2 pruhy + 2 v protismere + regulačná značka)

VL 6.1

404-34

10-2021




velikost' 1	velikost' 2	velikost' 3
–	1600 x 1200	–

Počet jazdných pruhov
(3 pruhy + 2 v protismere + regulačná značka)

VL 6.1

404-37

10-2021




veľkosť 1	veľkosť 2	veľkosť 3
1120 x 840	1600 x 1200	–

Zníženie počtu jazdných pruhov
(vľavo, pokračuje 1 pruh)

VL 6.1

411-10

10-2021



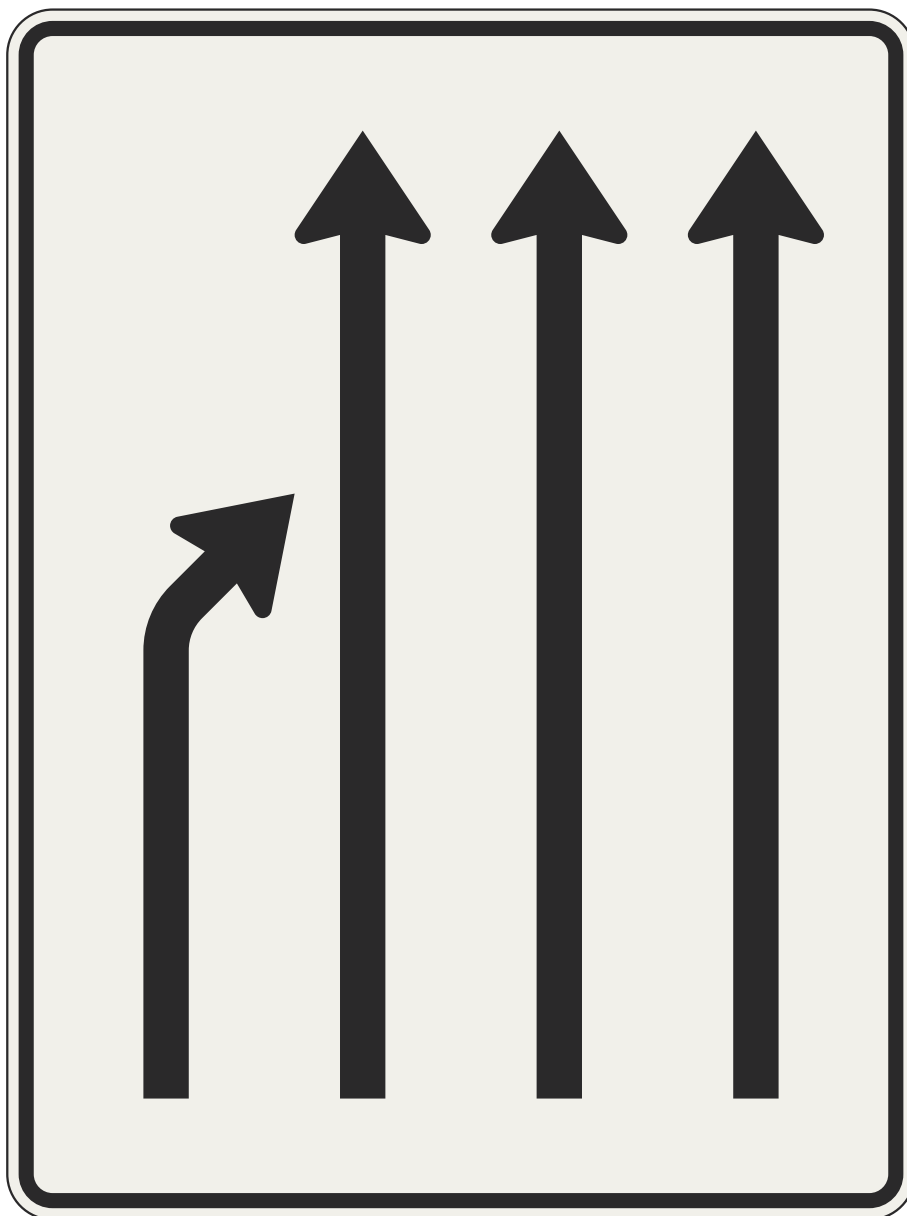
veľkosť 1	veľkosť 2	veľkosť 3
1120 x 840	1600 x 1200	–

Zníženie počtu jazdných pruhov
(vľavo, pokračujú 2 pruhy)

VL 6.1

411-11

10-2021



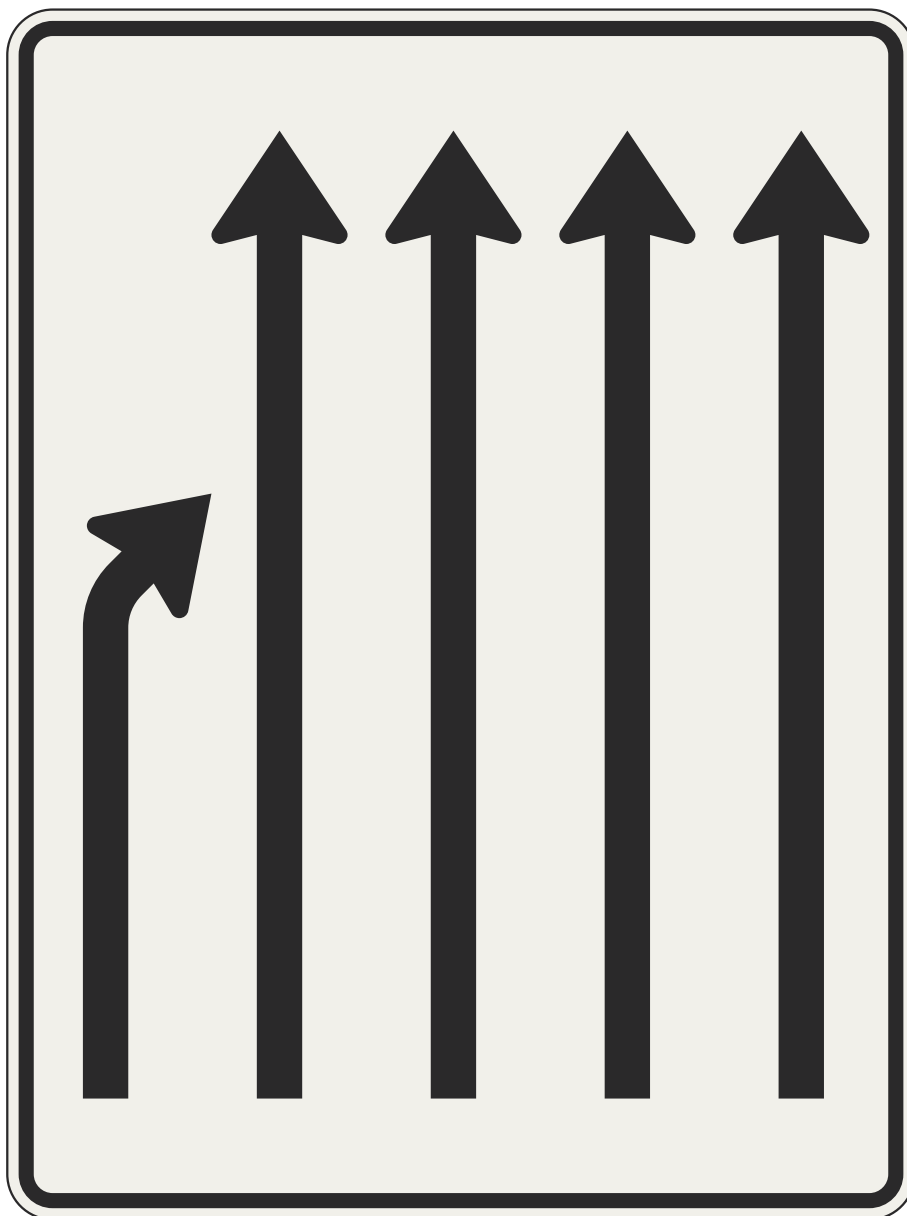
veľkosť 1	veľkosť 2	veľkosť 3
1120 x 840	1600 x 1200	–

Zníženie počtu jazdných pruhov
(vľavo, pokračujú 3 pruhy)

VL 6.1

411-12

10-2021




veľkosť 1	veľkosť 2	veľkosť 3
1120 x 840	1600 x 1200	–

Zníženie počtu jazdných pruhov
(vľavo, pokračujú 4 pruhy)

VL 6.1

411-13

10-2021




veľkosť 1	veľkosť 2	veľkosť 3
1120 x 840	1600 x 1200	–

Zníženie počtu jazdných pruhov
(vpravo, pokračuje 1 pruh)

VL 6.1

411-20

10-2021



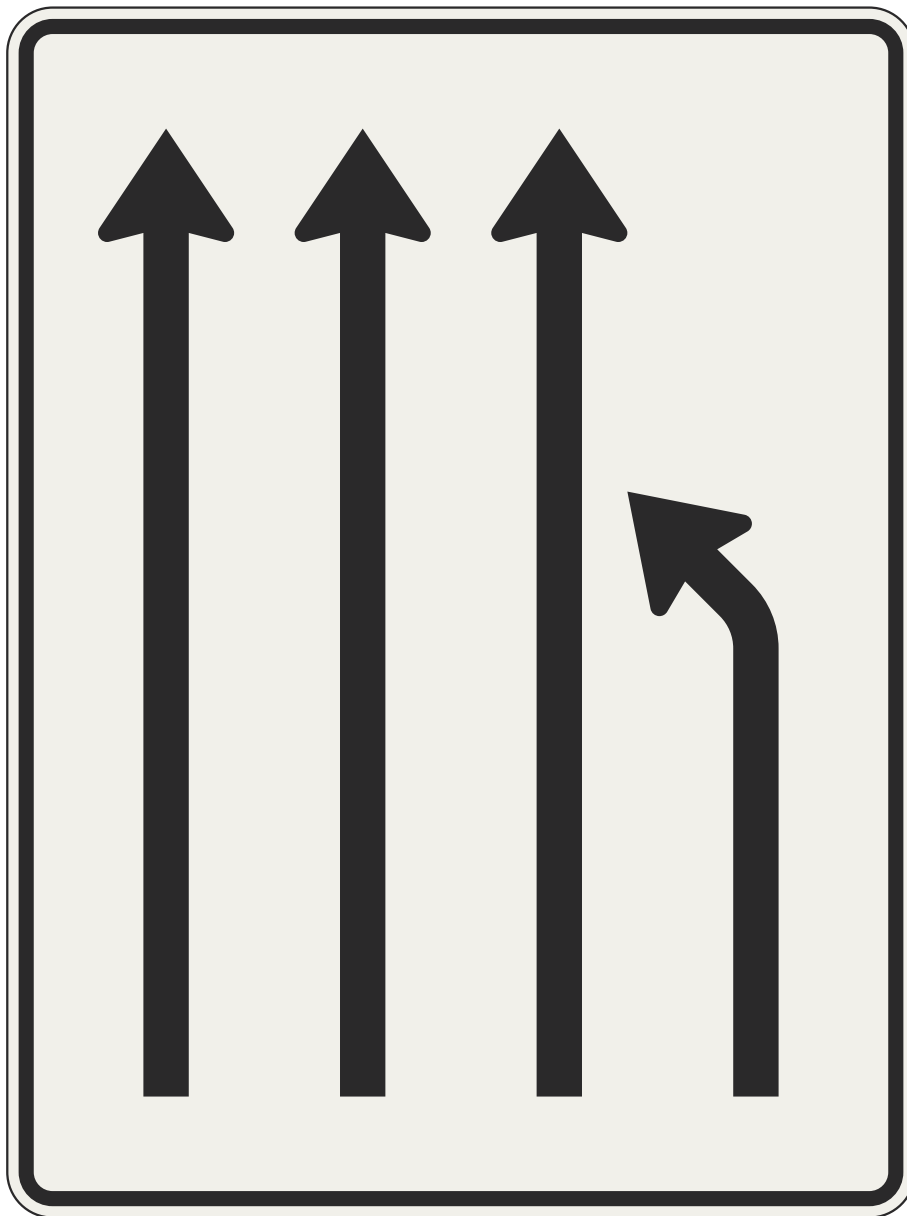
veľkosť 1	veľkosť 2	veľkosť 3
1120 x 840	1600 x 1200	–

Zníženie počtu jazdných pruhov
(vpravo, pokračujú 2 pruhy)

VL 6.1

411-21

10-2021



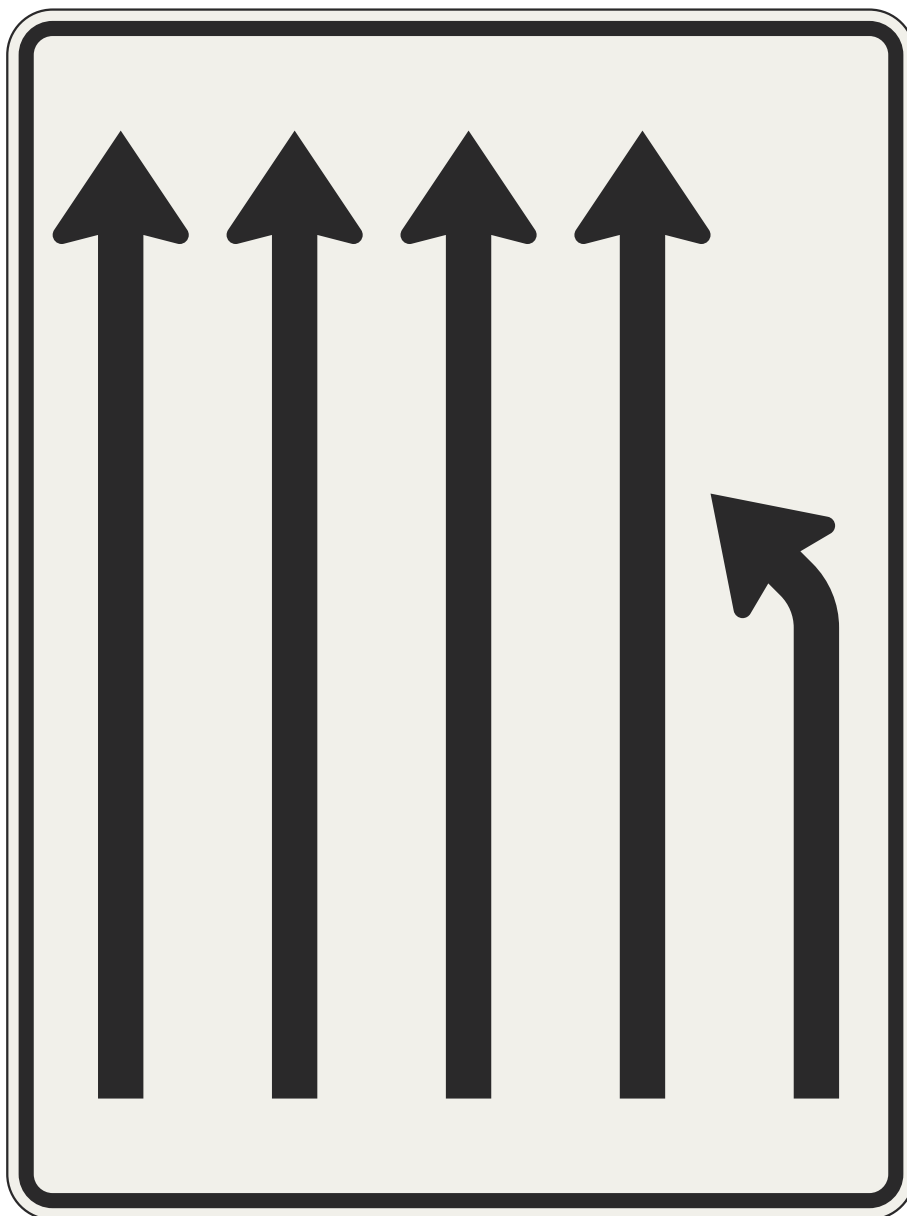
veľkosť 1	veľkosť 2	veľkosť 3
1120 x 840	1600 x 1200	–

Zníženie počtu jazdných pruhov
(vpravo, pokračujú 3 pruhy)

VL 6.1

411-22

10-2021



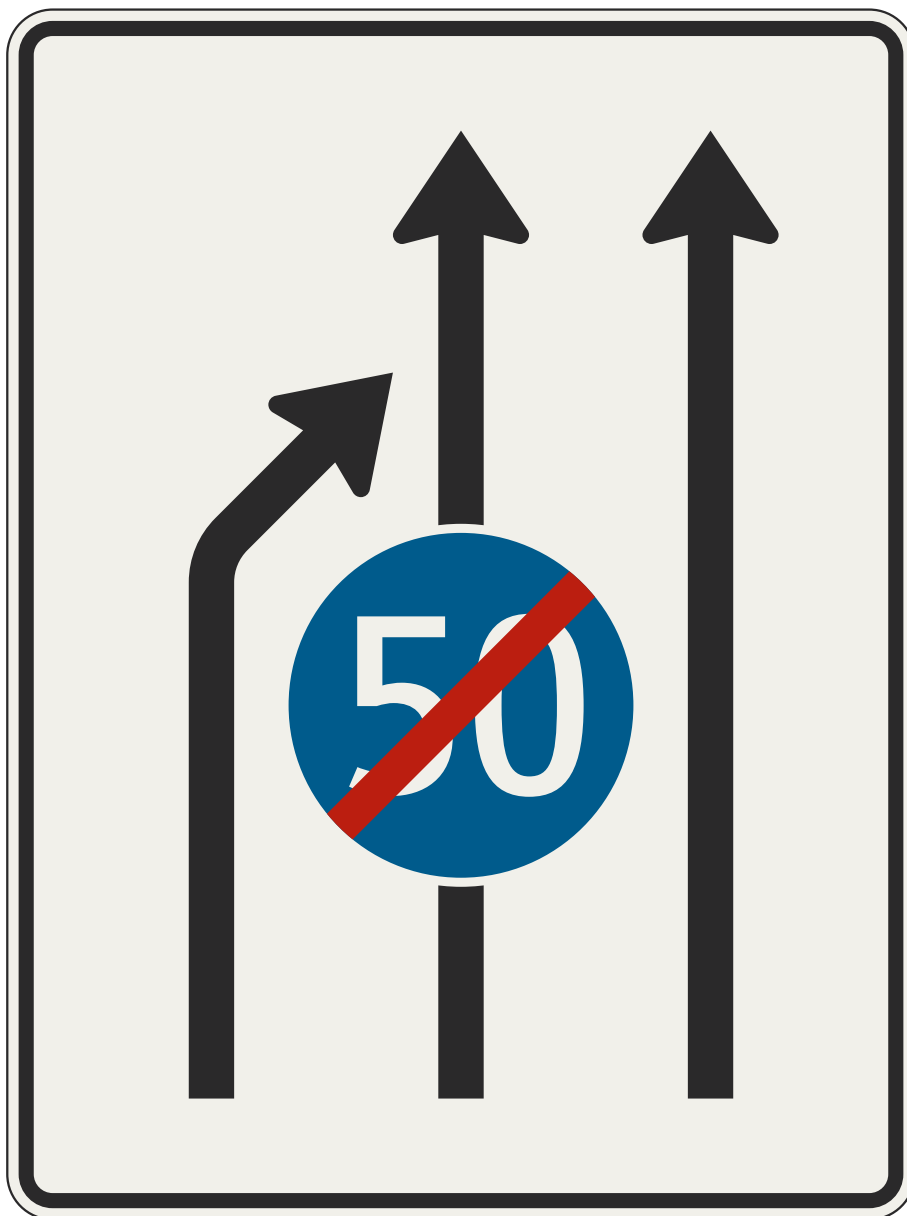
veľkosť 1	veľkosť 2	veľkosť 3
1120 x 840	1600 x 1200	–

Zníženie počtu jazdných pruhov
(vpravo, pokračujú 4 pruhy)

VL 6.1

411-23

10-2021



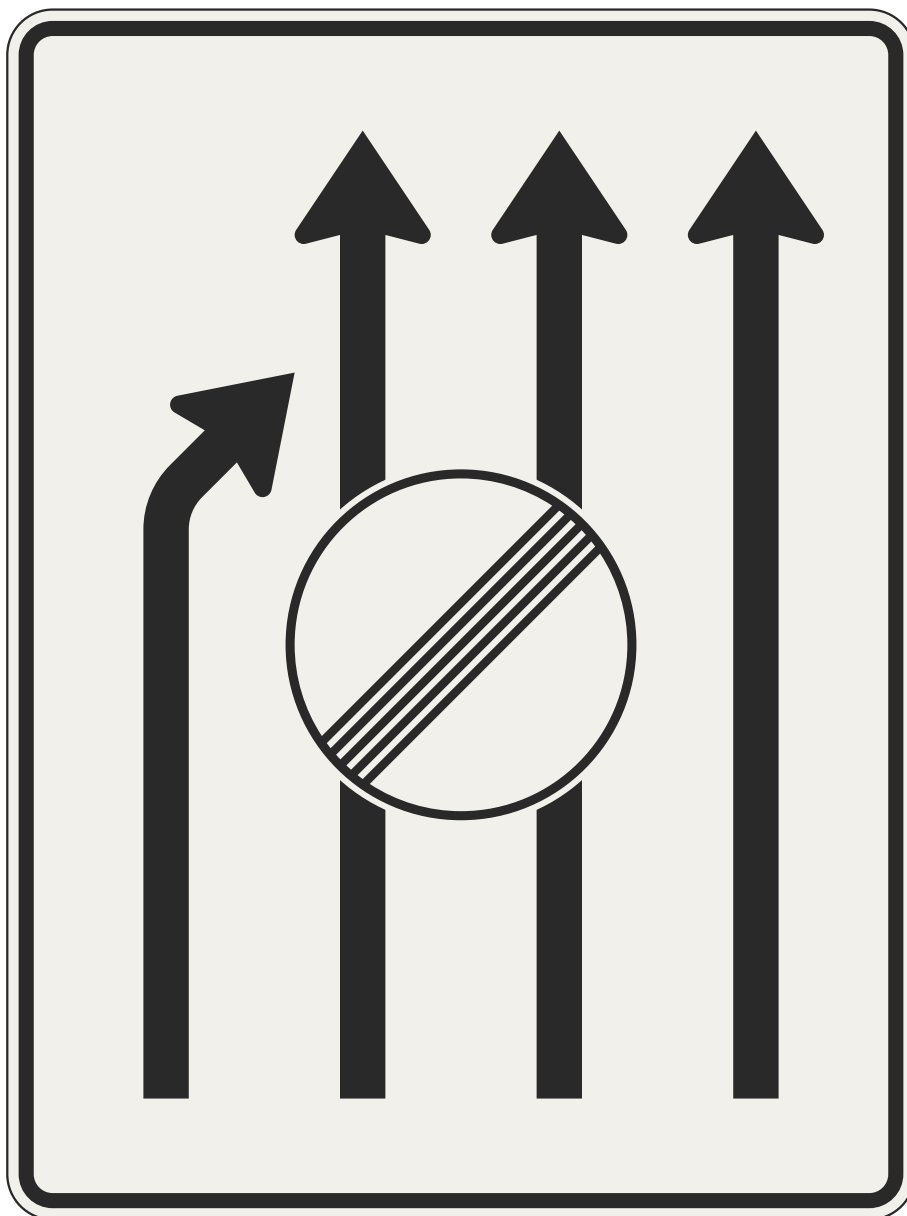
veľkosť 1	veľkosť 2	veľkosť 3
–	1600 x 1200	–

Zníženie počtu jazdných pruhov
(vľavo, pokračujú 2 pruhy + regulačná značka)

VL 6.1

412-11

10-2021



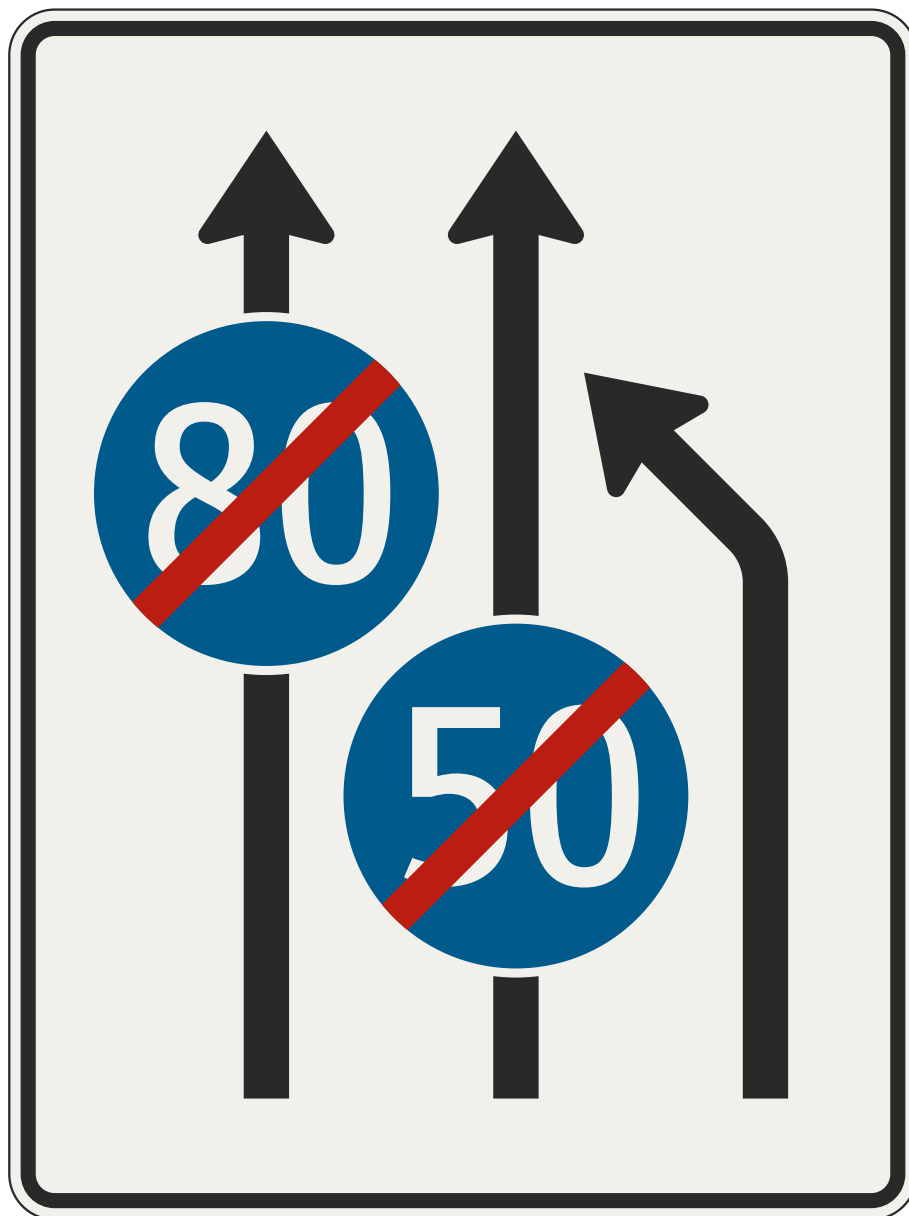
veľkosť 1	veľkosť 2	veľkosť 3
–	1600 x 1200	–

Zníženie počtu jazdných pruhov
(vľavo, pokračujú 3 pruhy + regulačná značka)

VL 6.1

412-12

10-2021



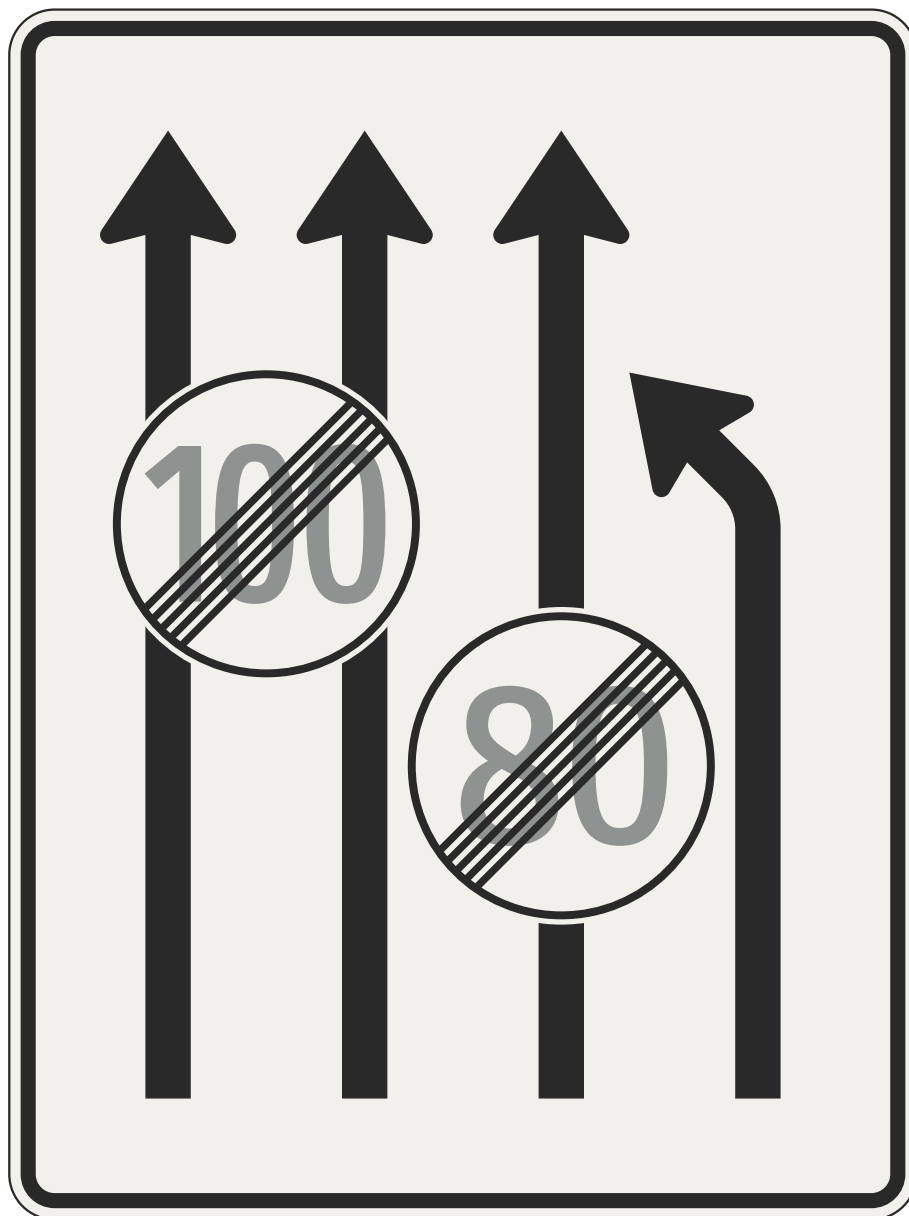
veľkosť 1	veľkosť 2	veľkosť 3
–	1600 x 1200	–

Zníženie počtu jazdných pruhov
(vpravo, pokračujú 2 pruhy + regulačná značka)

VL 6.1

412-21

10-2021



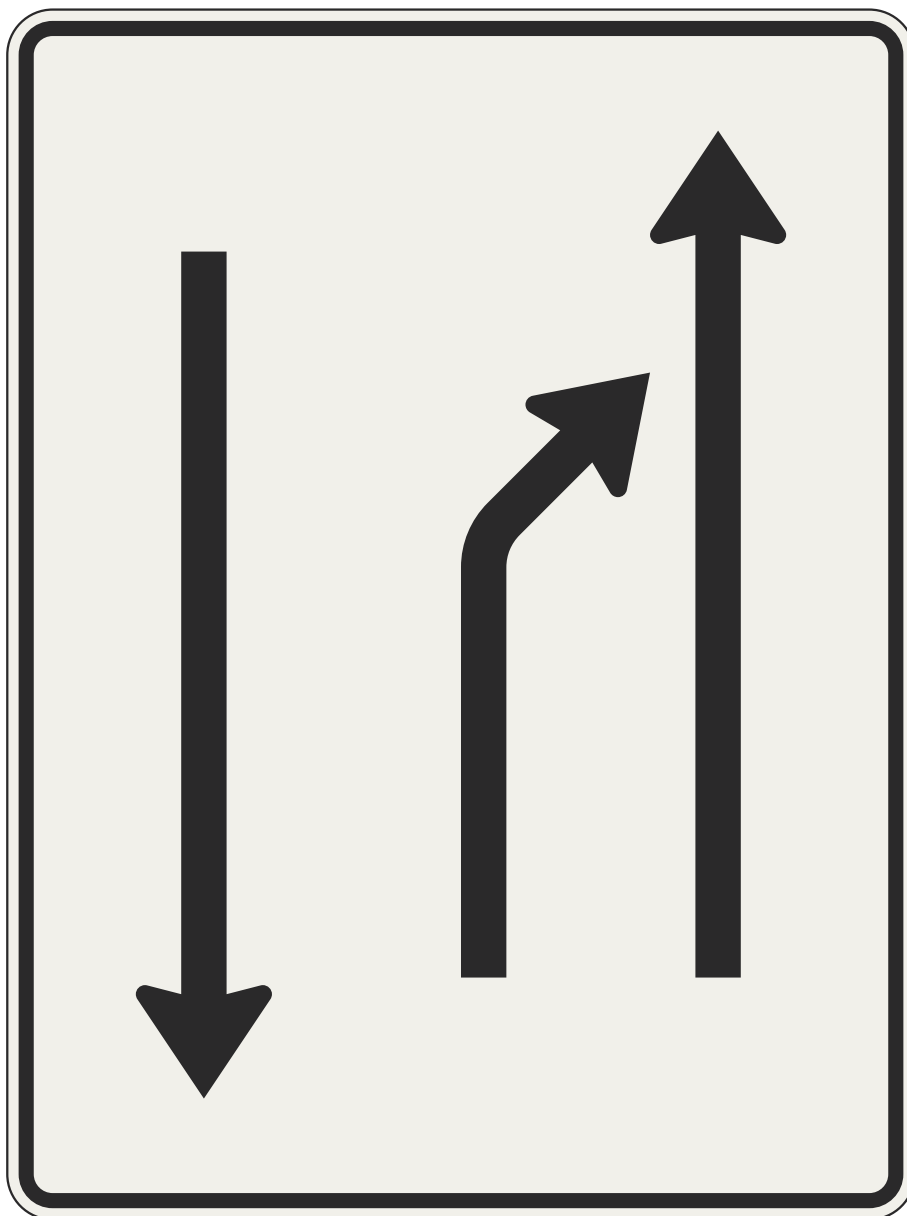
veľkosť 1	veľkosť 2	veľkosť 3
–	1600 x 1200	–

Zníženie počtu jazdných pruhov
(vpravo, pokračujú 3 pruhy + regulačná značka)

VL 6.1

412-22

10-2021



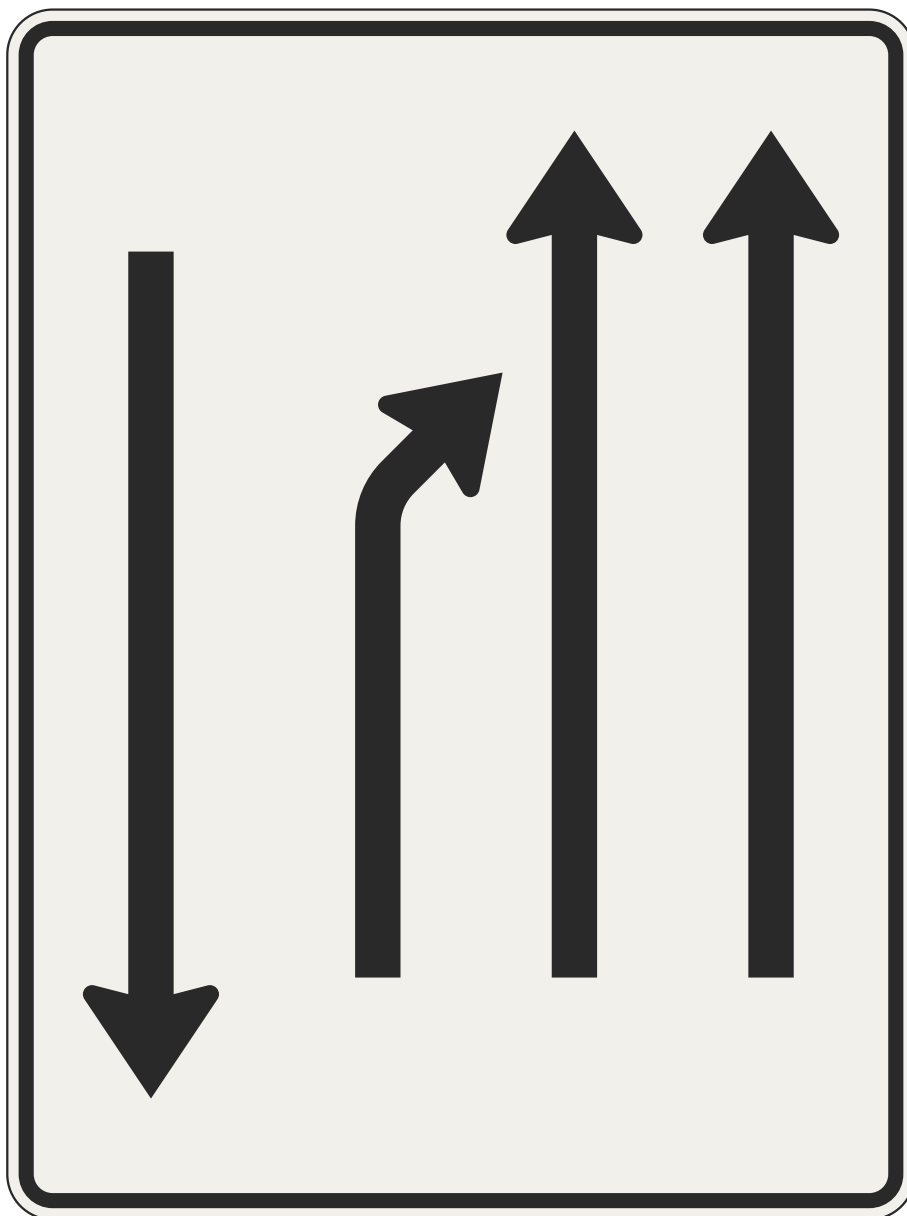
veľkosť 1	veľkosť 2	veľkosť 3
1120 x 840	1600 x 1200	–

Zníženie počtu jazdných pruhov
(vľavo, pokračuje 1 pruh + 1 v protismere)

VL 6.1

413-10

10-2021



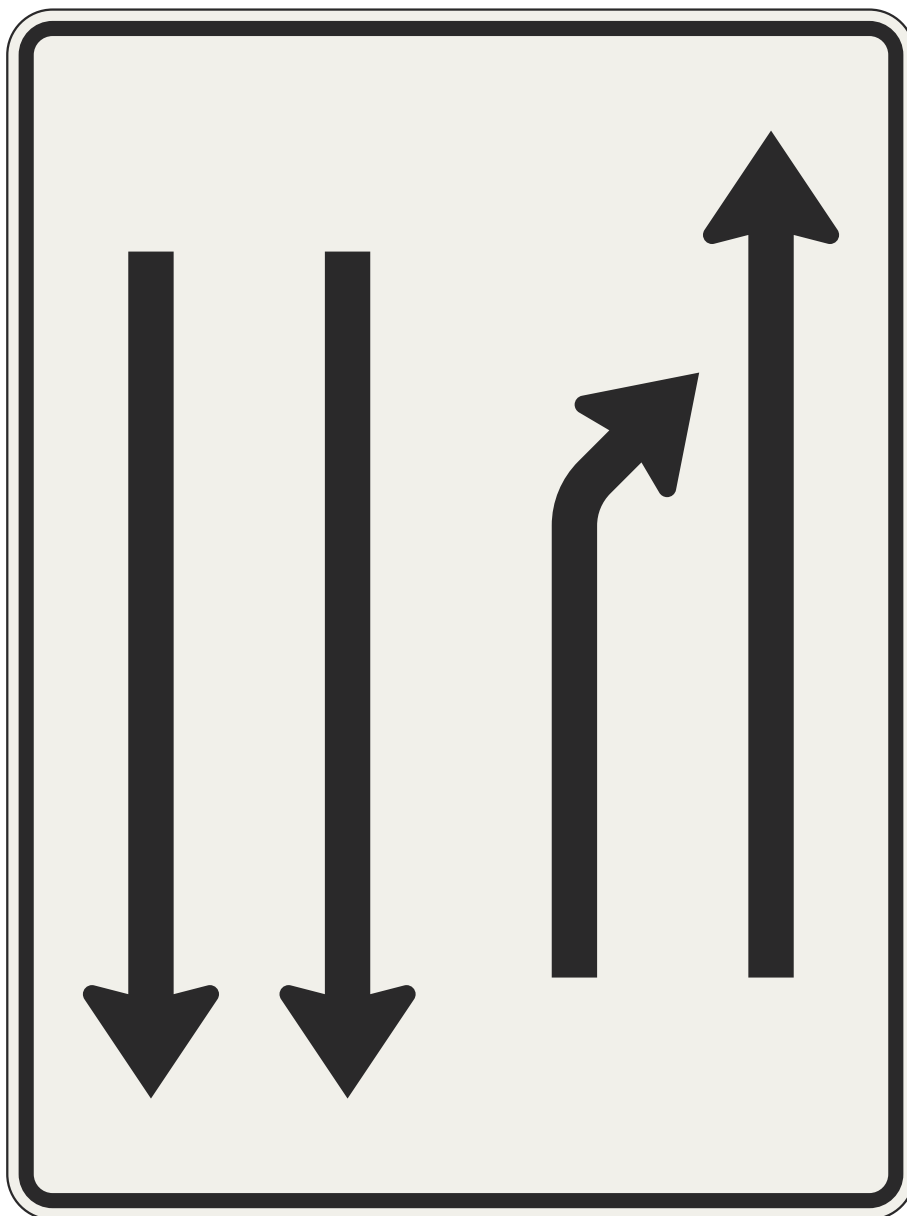
veľkosť 1	veľkosť 2	veľkosť 3
1120 x 840	1600 x 1200	–

Zníženie počtu jazdných pruhov
(vľavo, pokračujú 2 pruhy + 1 v protismere)

VL 6.1

413-11

10-2021



veľkosť 1	veľkosť 2	veľkosť 3
1120 x 840	1600 x 1200	–

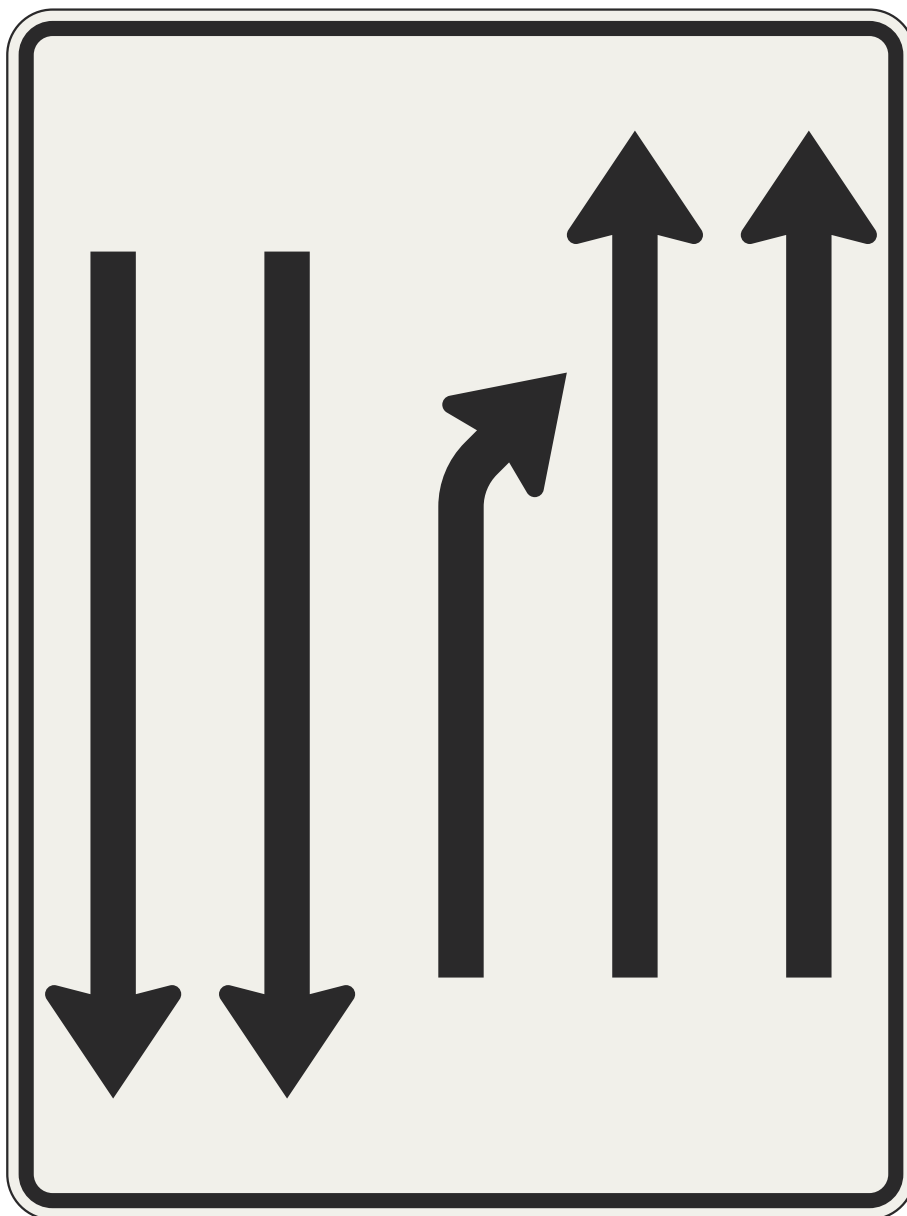
Zníženie počtu jazdných pruhov

(vľavo, pokračuje 1 pruh + 2 v protismere)

VL 6.1

413-12

10-2021



veľkosť 1	veľkosť 2	veľkosť 3
1120 x 840	1600 x 1200	–

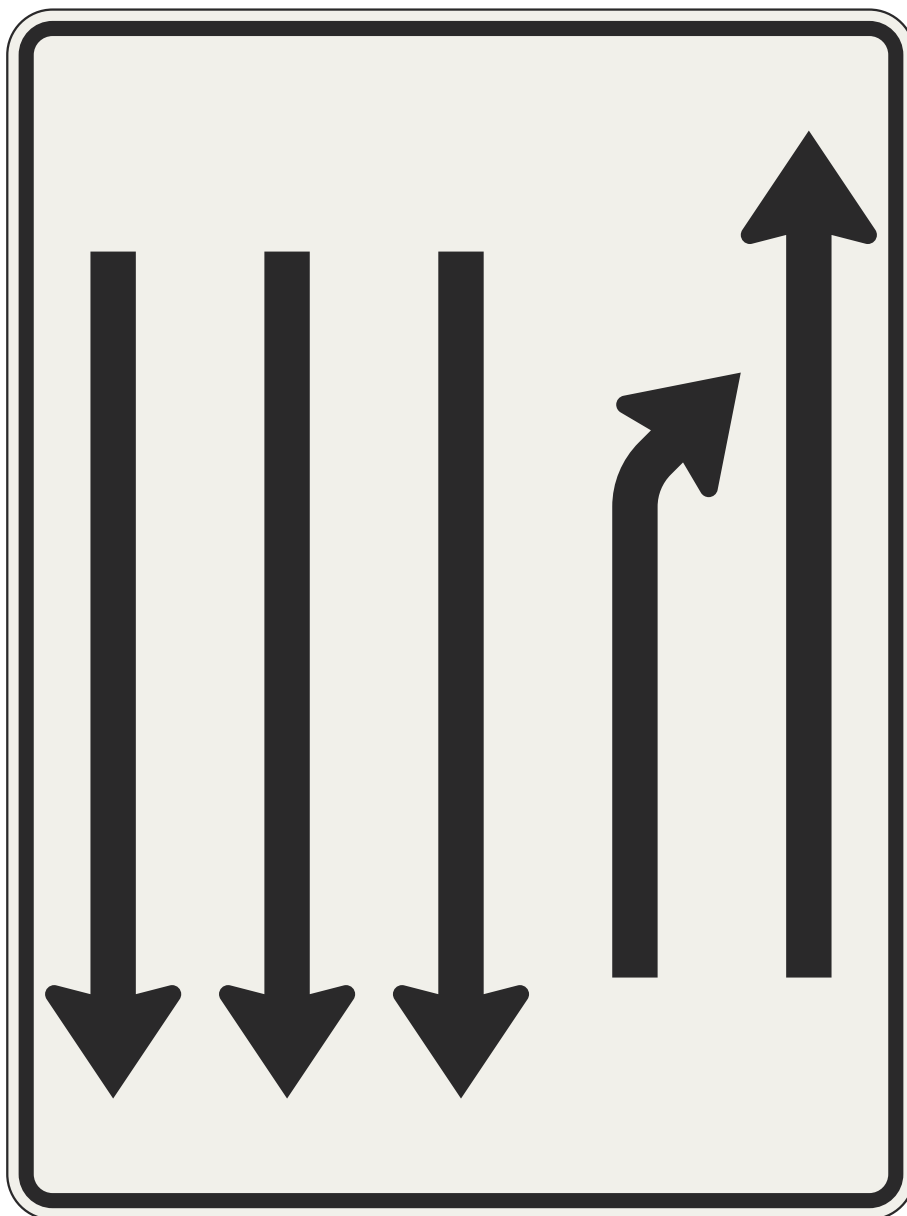
Zníženie počtu jazdných pruhov

(vľavo, pokračujú 2 pruhy + 2 v protismere)

VL 6.1

413-14

10-2021



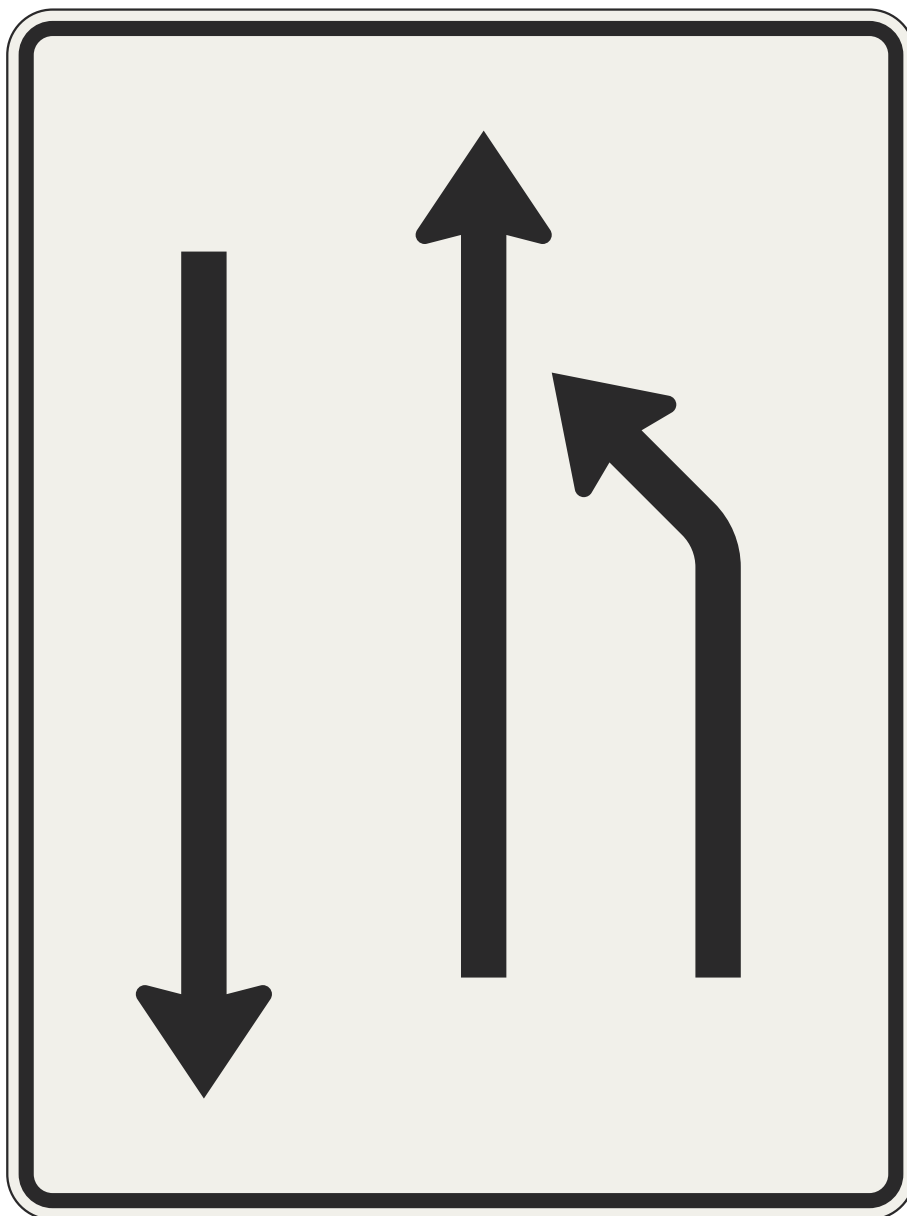
veľkosť 1	veľkosť 2	veľkosť 3
1120 x 840	1600 x 1200	–

Zníženie počtu jazdných pruhov
(vľavo, pokračuje 1 pruh + 3 v protismere)

VL 6.1

413-15

10-2021



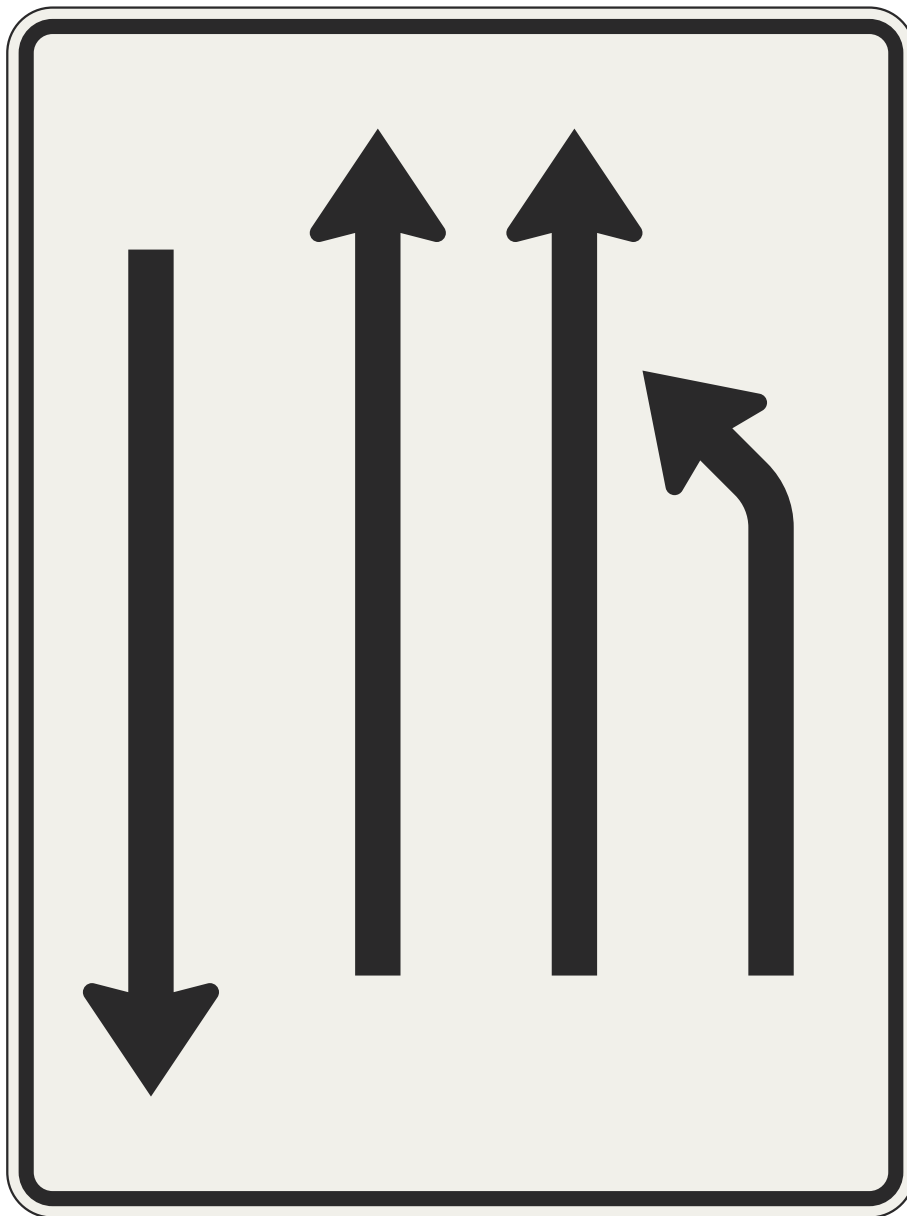
veľkosť 1	veľkosť 2	veľkosť 3
1120 x 840	1600 x 1200	–

Zníženie počtu jazdných pruhov
(vpravo, pokračuje 1 pruh + 1 v protismere)

VL 6.1

413-20

10-2021



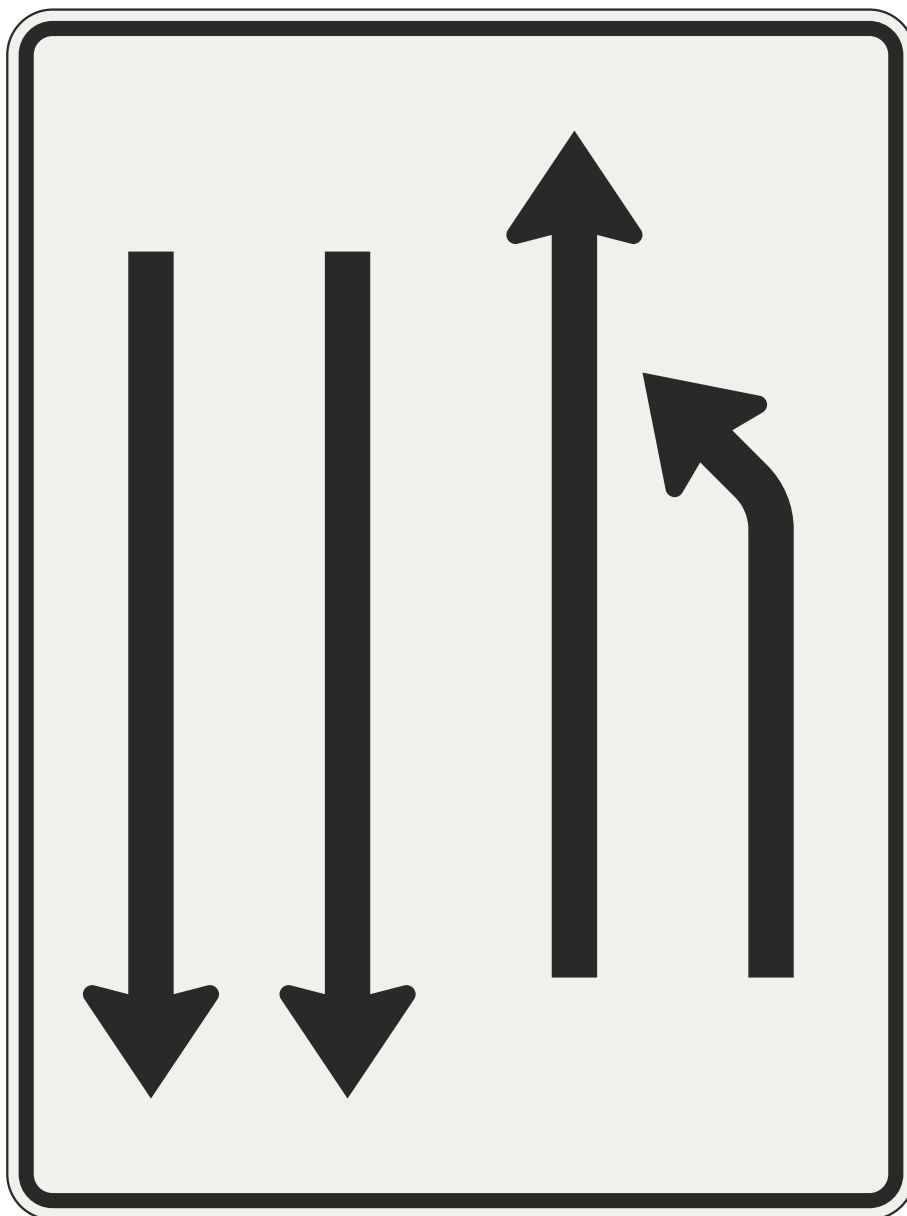
veľkosť 1	veľkosť 2	veľkosť 3
1120 x 840	1600 x 1200	–

Zníženie počtu jazdných pruhov
(vpravo, pokračujú 2 pruhy + 1 v protismere)

VL 6.1

413-21

10-2021



veľkosť 1	veľkosť 2	veľkosť 3
1120 x 840	1600 x 1200	–


Zníženie počtu jazdných pruhov

(vpravo, pokračuje 1 pruh + 2 v protismere)

VL 6.1

413-22

10-2021



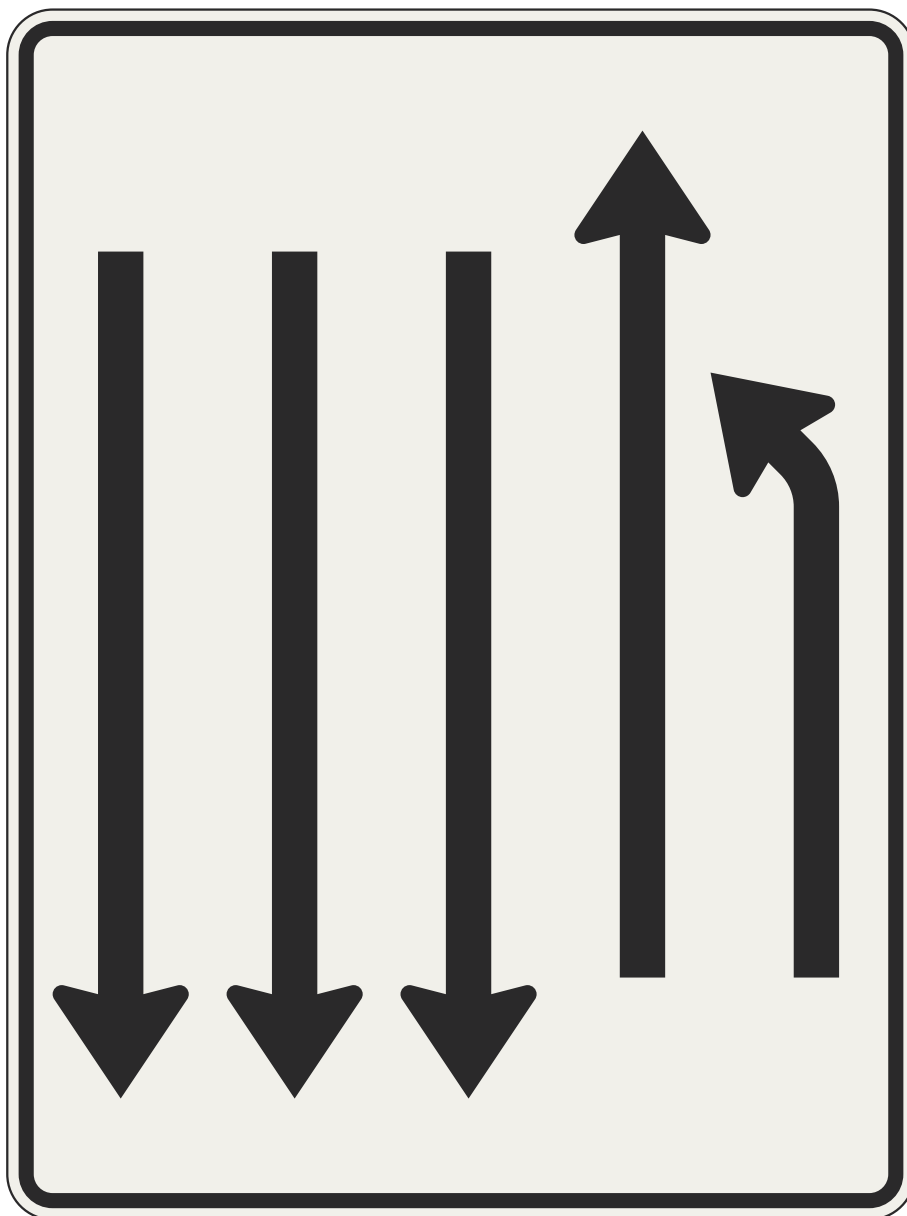
veľkosť 1	veľkosť 2	veľkosť 3
1120 x 840	1600 x 1200	–

Zníženie počtu jazdných pruhov
(vpravo, pokračujú 2 pruhy + 2 v protismere)

VL 6.1

413-24

10-2021



veľkosť 1	veľkosť 2	veľkosť 3
1120 x 840	1600 x 1200	–

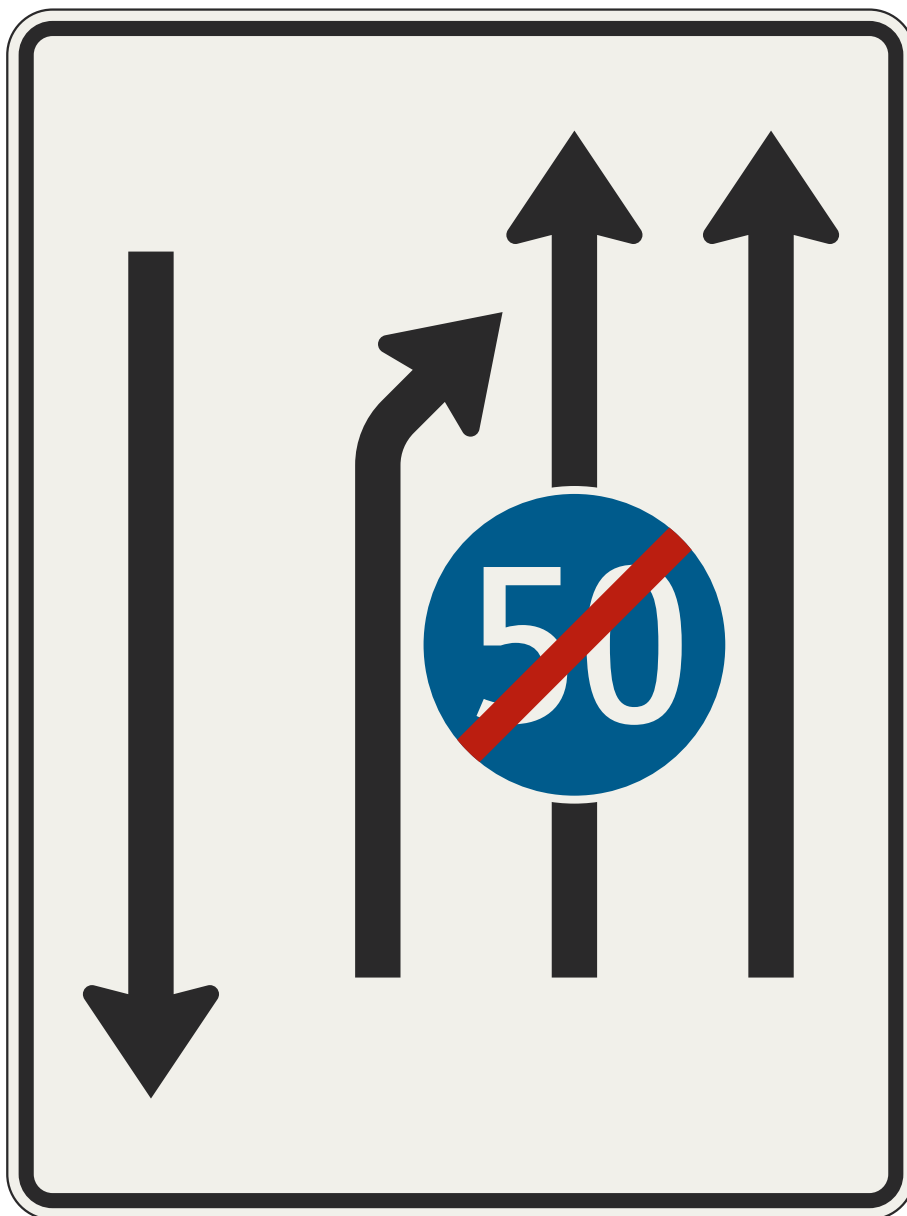
Zníženie počtu jazdných pruhov

(vpravo, pokračuje 1 pruhy + 3 v protismere)

VL 6.1

413-25

10-2021



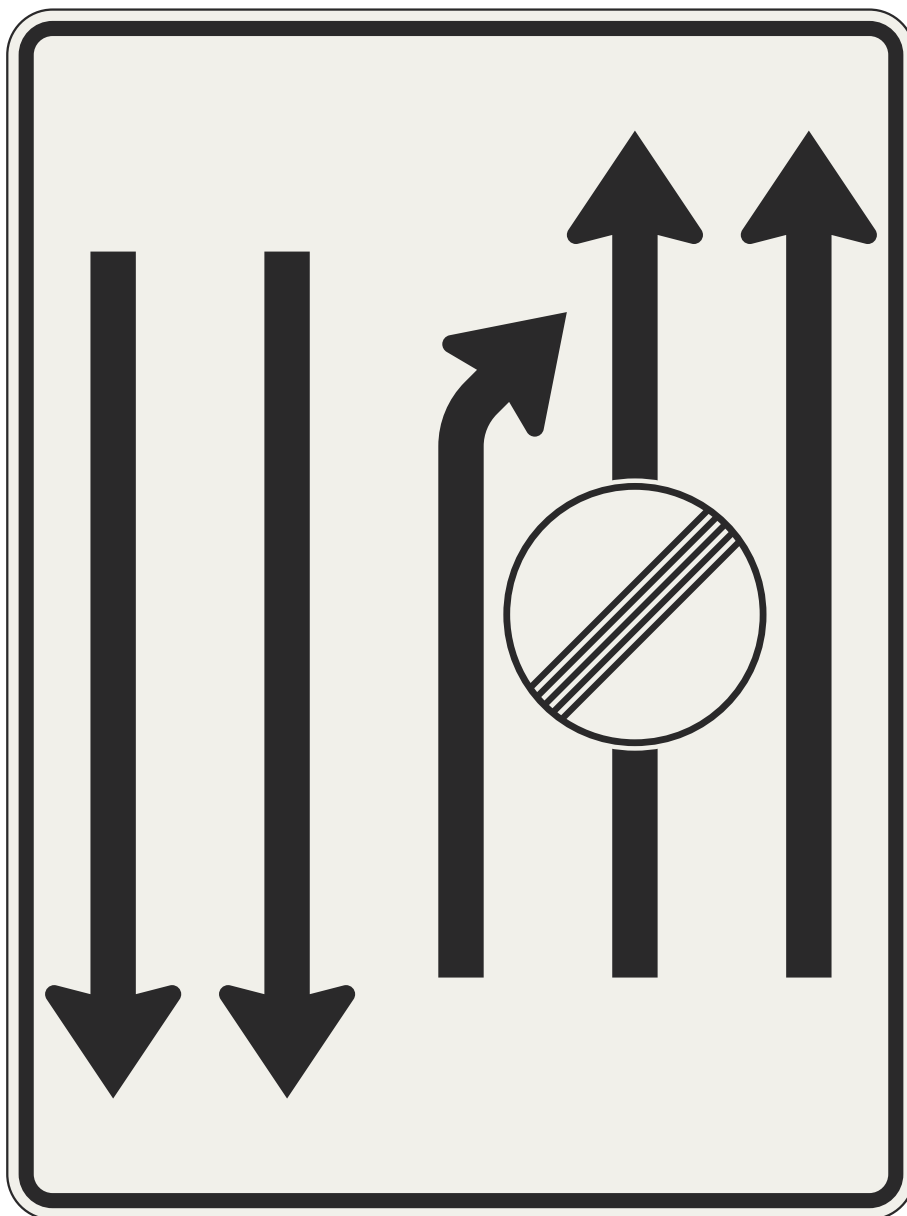
veľkosť 1	veľkosť 2	veľkosť 3
–	1600 x 1200	–

Zníženie počtu jazdných pruhov
(vľavo, pokračujú 2 pruhy + 1 v protismere + regulačná značka)

VL 6.1

414-11

10-2021



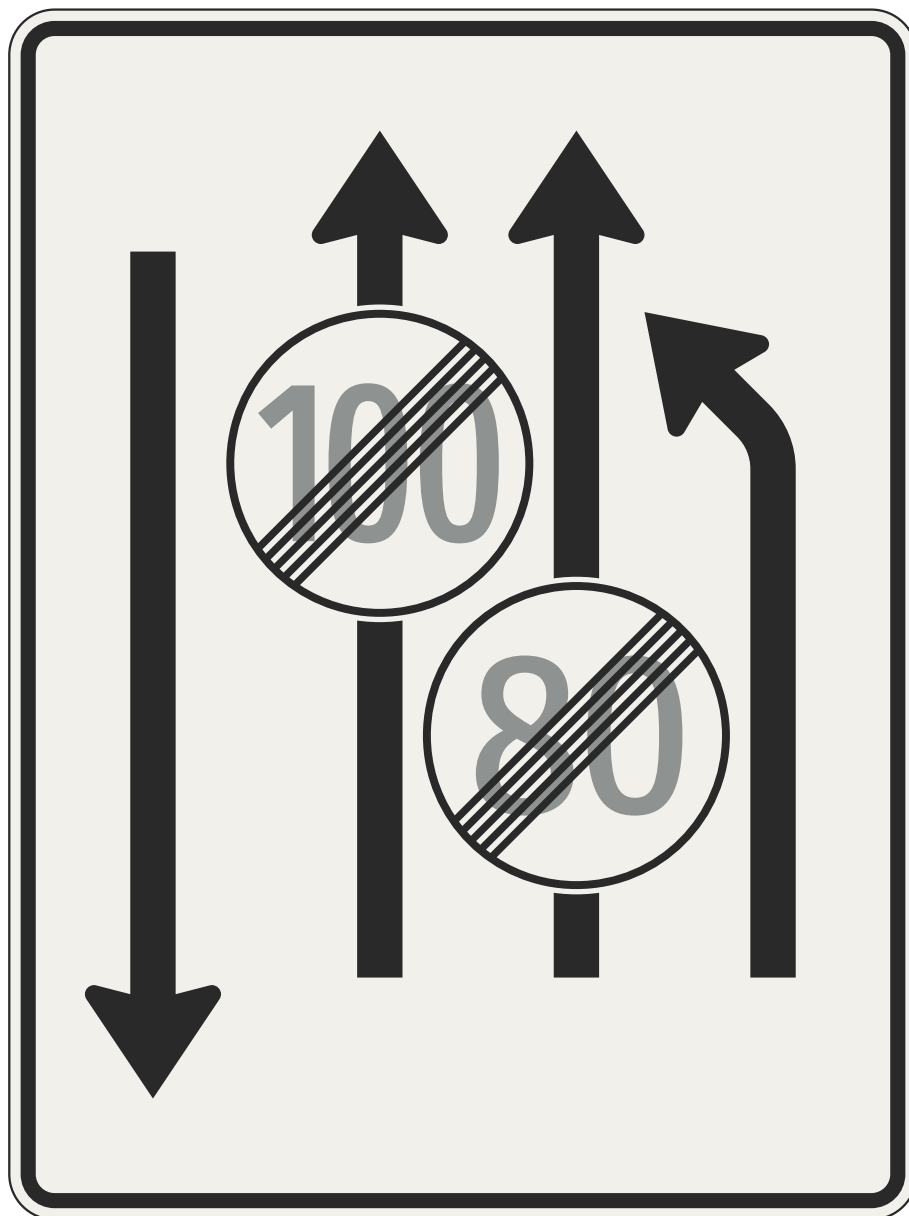
veľkosť 1	veľkosť 2	veľkosť 3
–	1600 x 1200	–

Zníženie počtu jazdných pruhov
(vľavo, pokračujú 2 pruhy + 2 v protismere + regulačná značka)

VL 6.1

414-14

10-2021



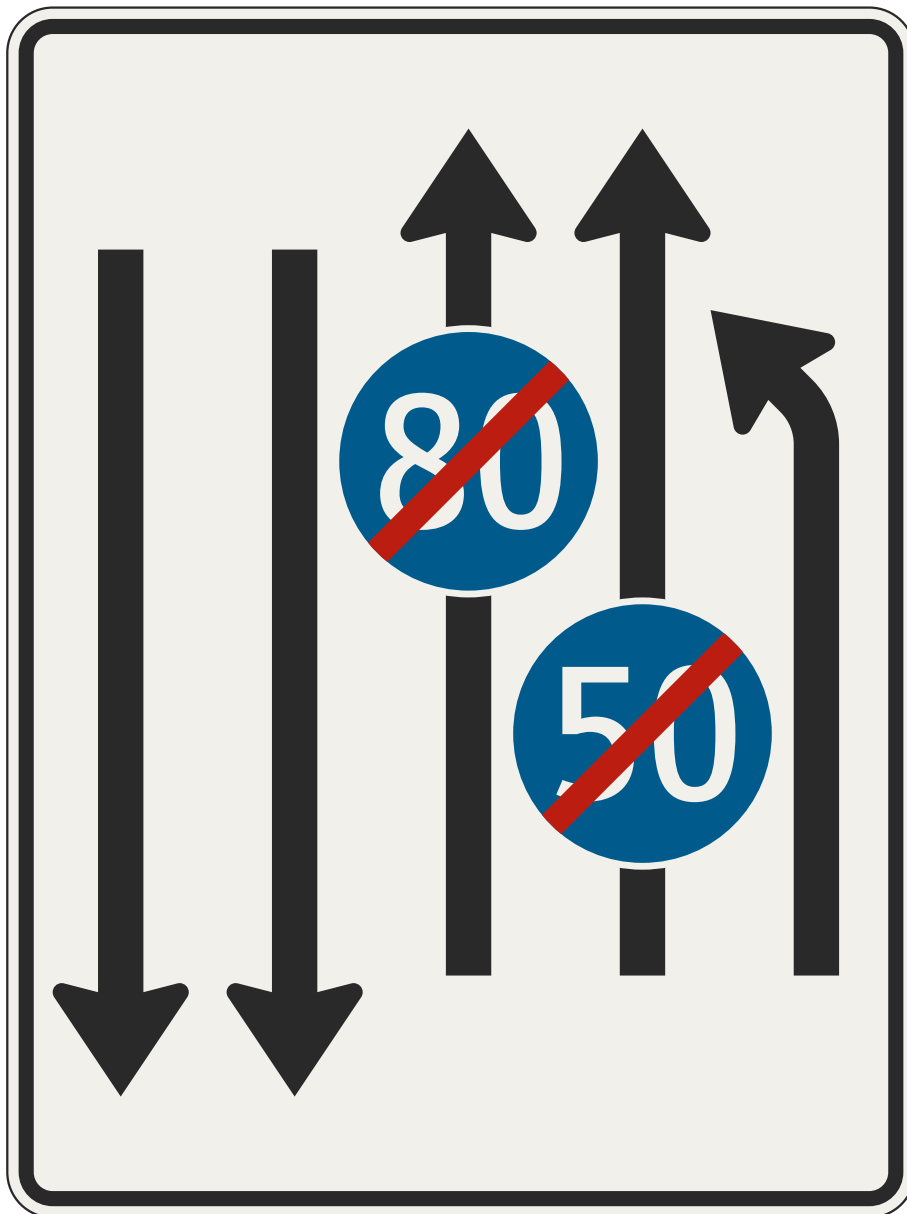
veľkosť 1	veľkosť 2	veľkosť 3
–	1600 x 1200	–

Zníženie počtu jazdných pruhov
(vpravo, pokračujú 2 pruhy + 1 v protismere + regulačná značka)

VL 6.1

414-21

10-2021




veľkosť 1	veľkosť 2	veľkosť 3
–	1600 x 1200	–

Zníženie počtu jazdných pruhov
(vpravo, pokračujú 2 pruhy + 2 v protismere + regulačná značka)

VL 6.1

414-24

10-2021




veľkosť 1	veľkosť 2	veľkosť 3
1120 x 840	1600 x 1200	–

Zvýšenie počtu jazdných pruhov
(vľavo, pokračujú 2 pruhy)

VL 6.1

421-10

10-2021



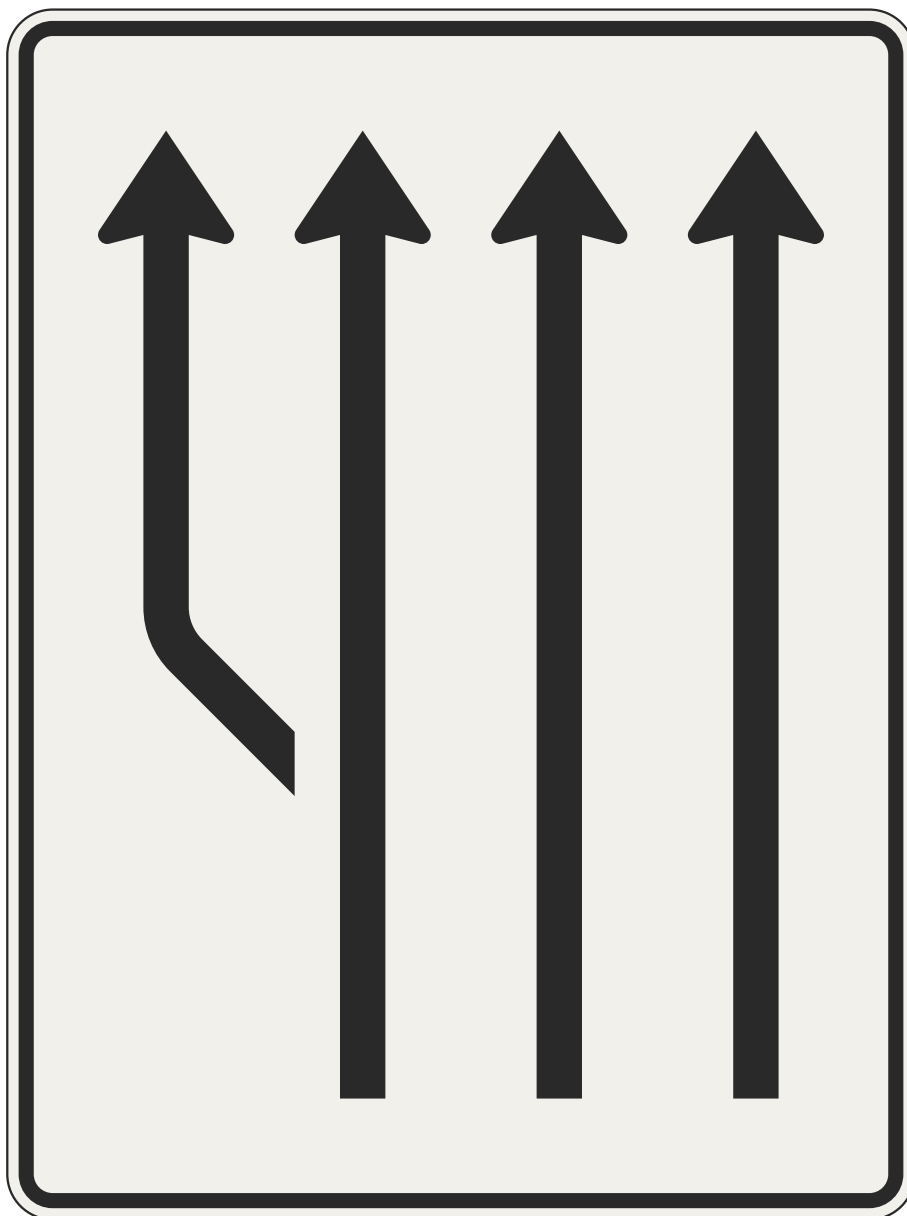
veľkosť 1	veľkosť 2	veľkosť 3
1120 x 840	1600 x 1200	–

Zvýšenie počtu jazdných pruhov
(vľavo, pokračujú 3 pruhy)

VL 6.1

421-11

10-2021



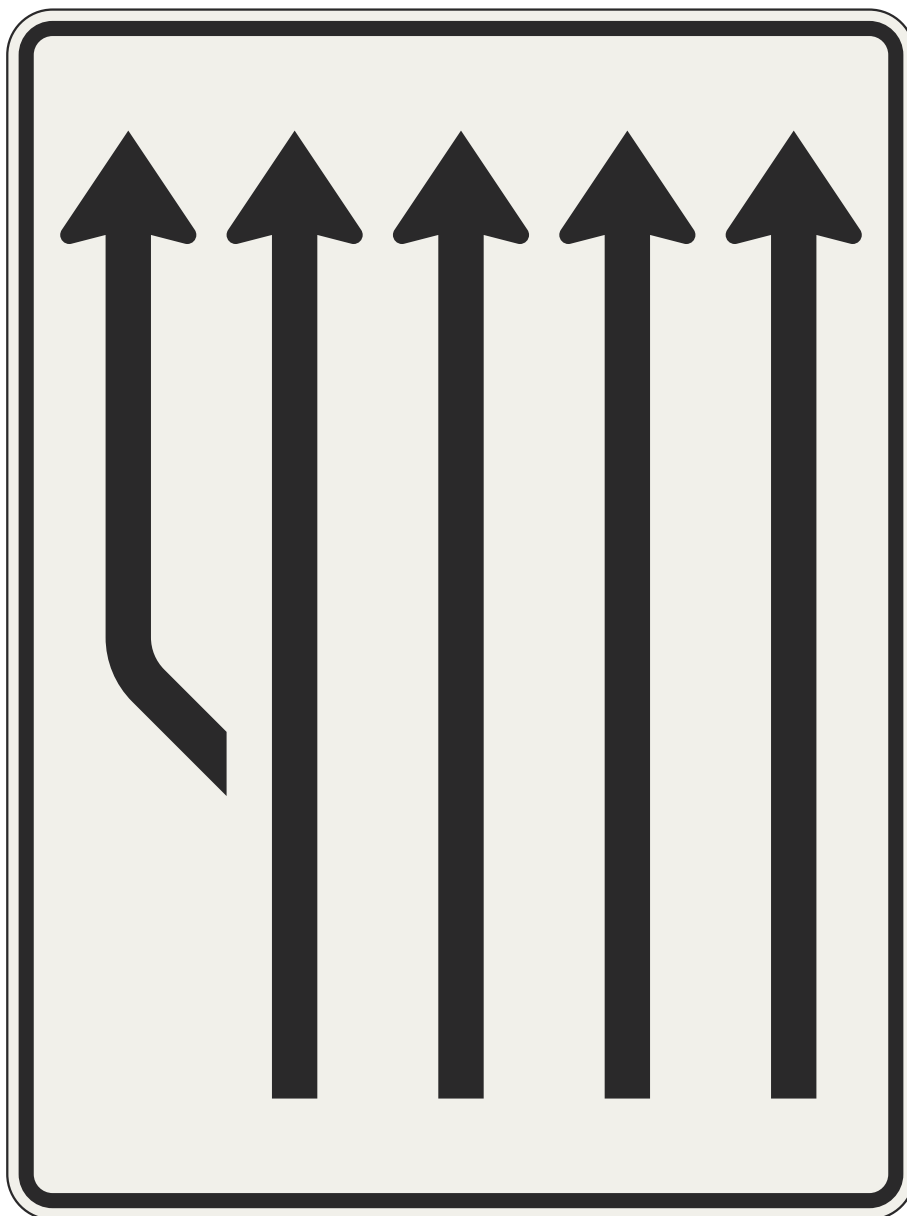
veľkosť 1	veľkosť 2	veľkosť 3
1120 x 840	1600 x 1200	–

Zvýšenie počtu jazdných pruhov
(vľavo, pokračujú 4 pruhy)

VL 6.1

421-12

10-2021




veľkosť 1	veľkosť 2	veľkosť 3
1120 x 840	1600 x 1200	–

Zvýšenie počtu jazdných pruhov
(vľavo, pokračuje 5 pruhov)

VL 6.1

421-13

10-2021




veľkosť 1	veľkosť 2	veľkosť 3
1120 x 840	1600 x 1200	–

Zvýšenie počtu jazdných pruhov
(vpravo, pokračujú 2 pruhy)

VL 6.1

421-20

10-2021



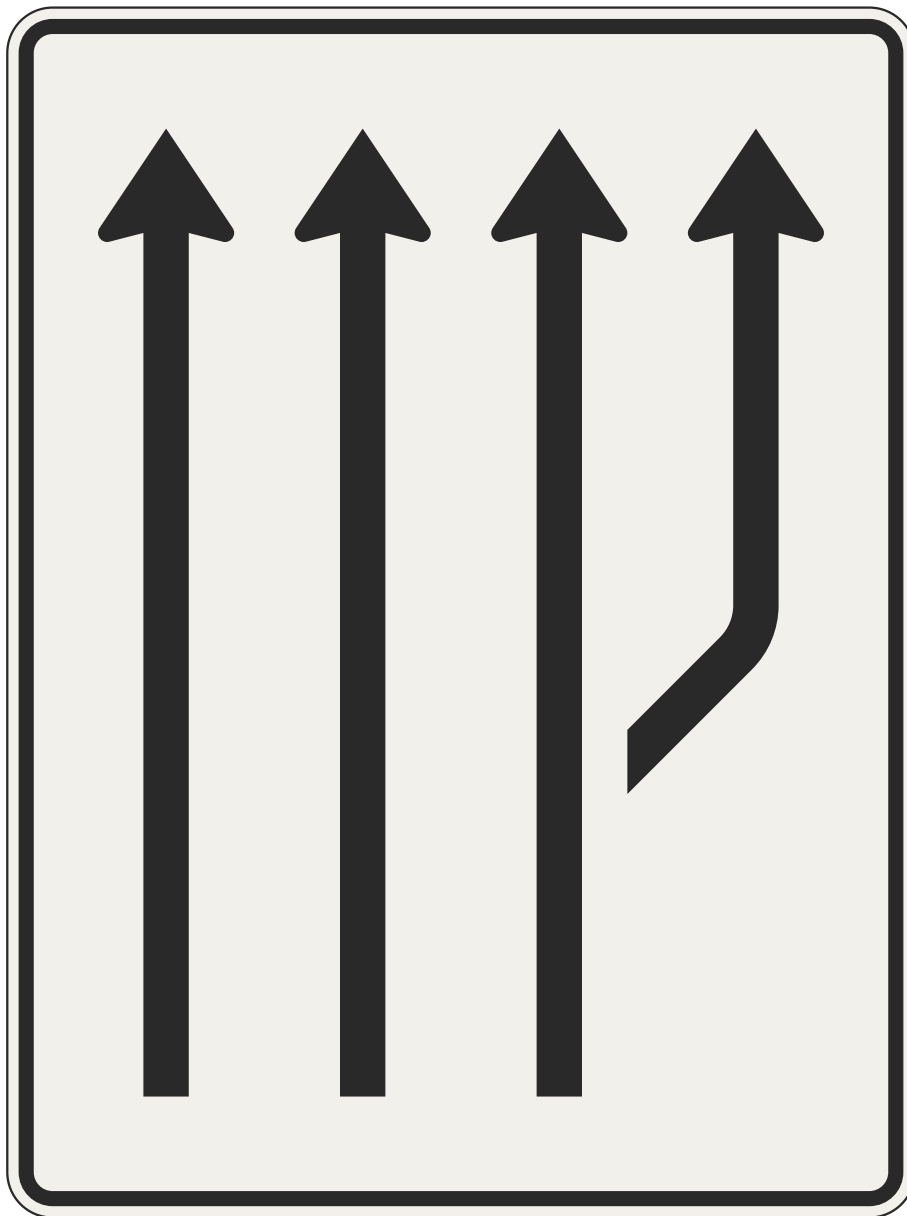
veľkosť 1	veľkosť 2	veľkosť 3
1120 x 840	1600 x 1200	–

Zvýšenie počtu jazdných pruhov
(vpravo, pokračujú 3 pruhy)

VL 6.1

421-21

10-2021



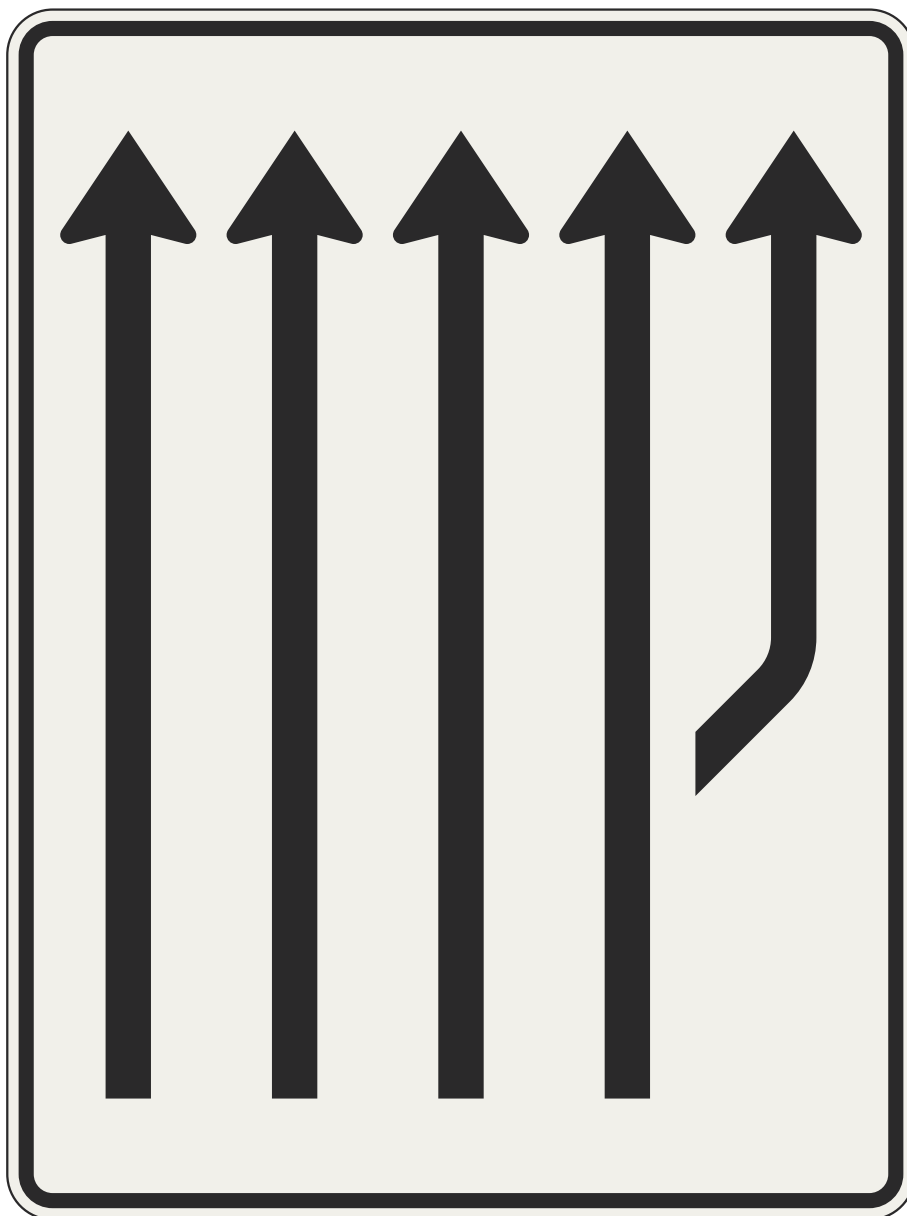
veľkosť 1	veľkosť 2	veľkosť 3
1120 x 840	1600 x 1200	–

Zvýšenie počtu jazdných pruhov
(vpravo, pokračujú 4 pruhy)

VL 6.1

421-22

10-2021



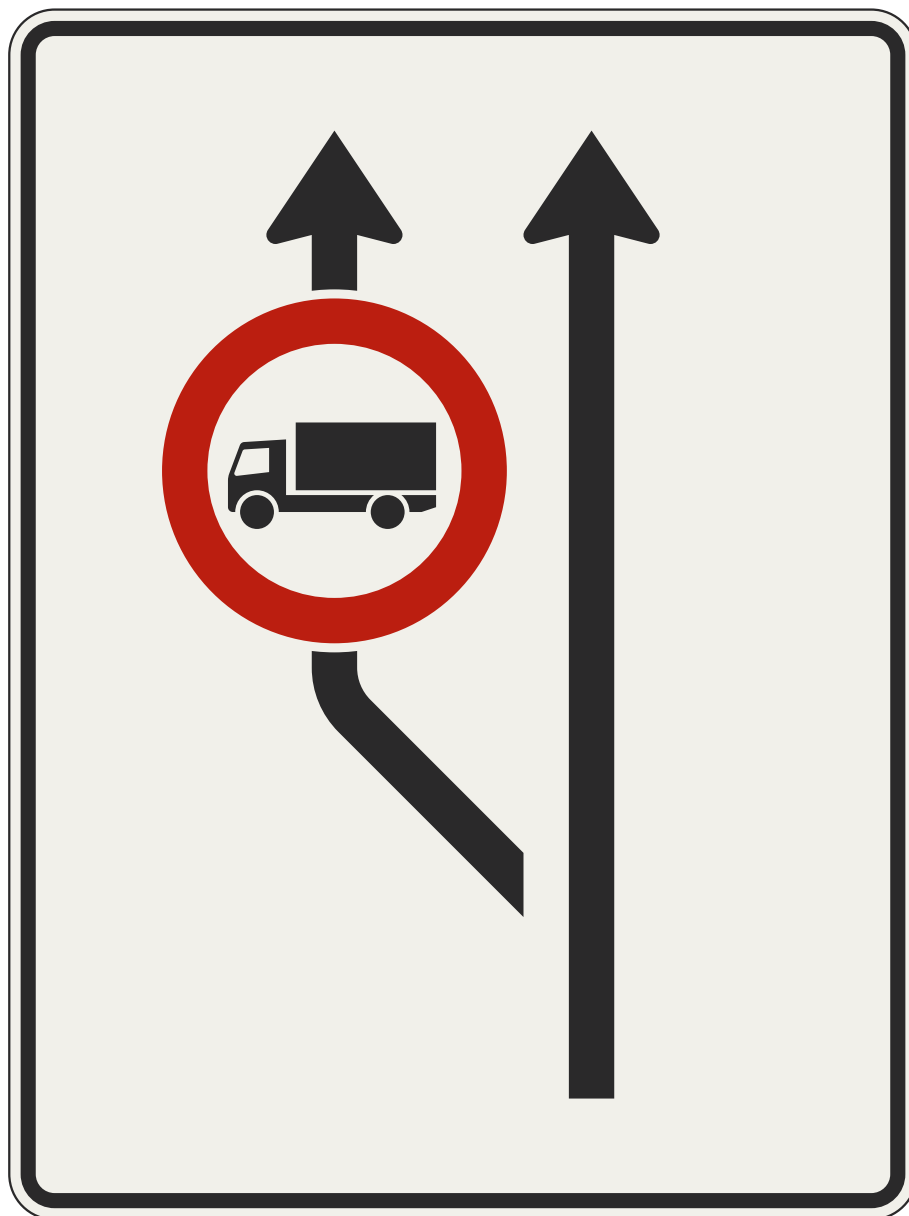
veľkosť 1	veľkosť 2	veľkosť 3
1120 x 840	1600 x 1200	–

Zvýšenie počtu jazdných pruhov
(vpravo, pokračuje 5 pruhov)

VL 6.1

421-23

10-2021



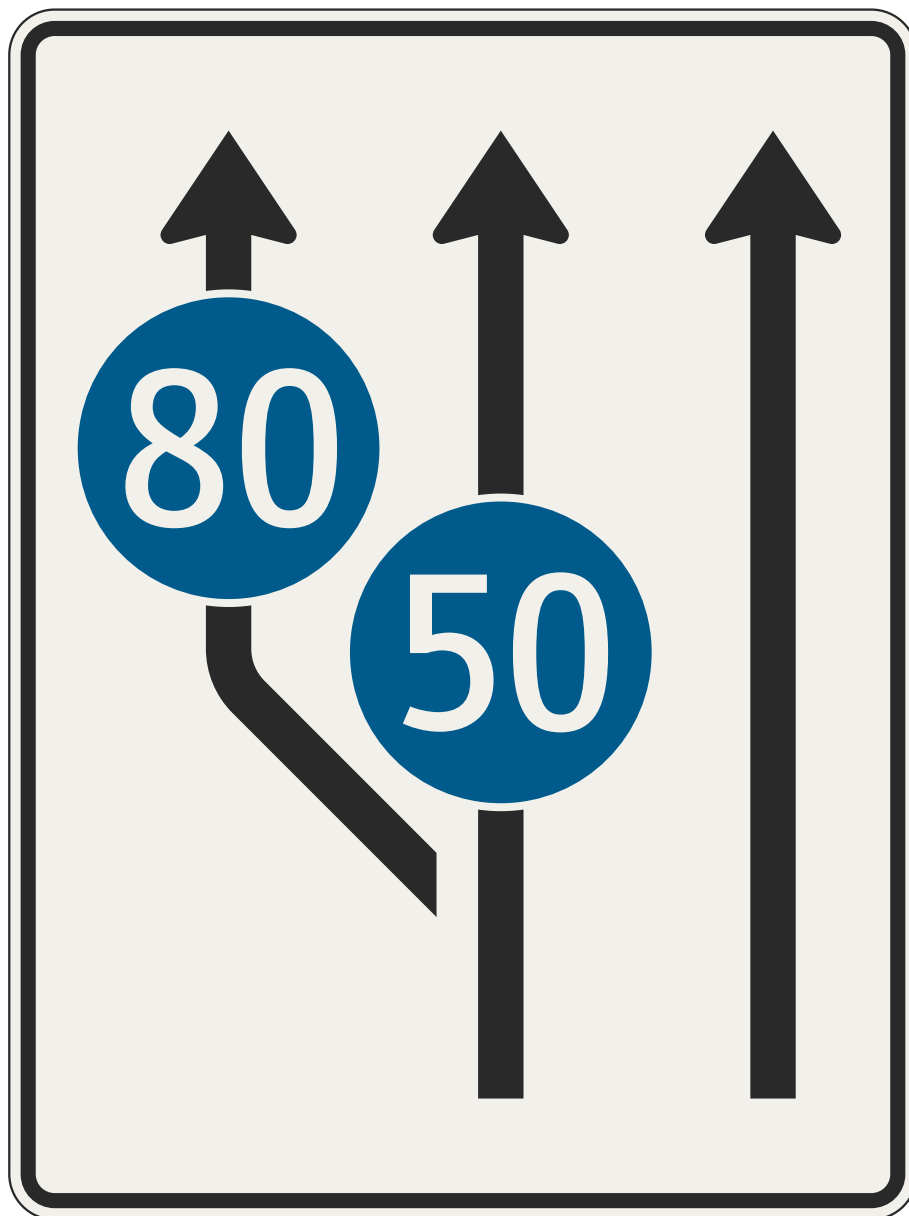
veľkosť 1	veľkosť 2	veľkosť 3
–	1600 x 1200	–

Zvýšenie počtu jazdných pruhov
(vľavo, pokračujú 2 pruhy + regulačná značka)

VL 6.1

422-10

10-2021



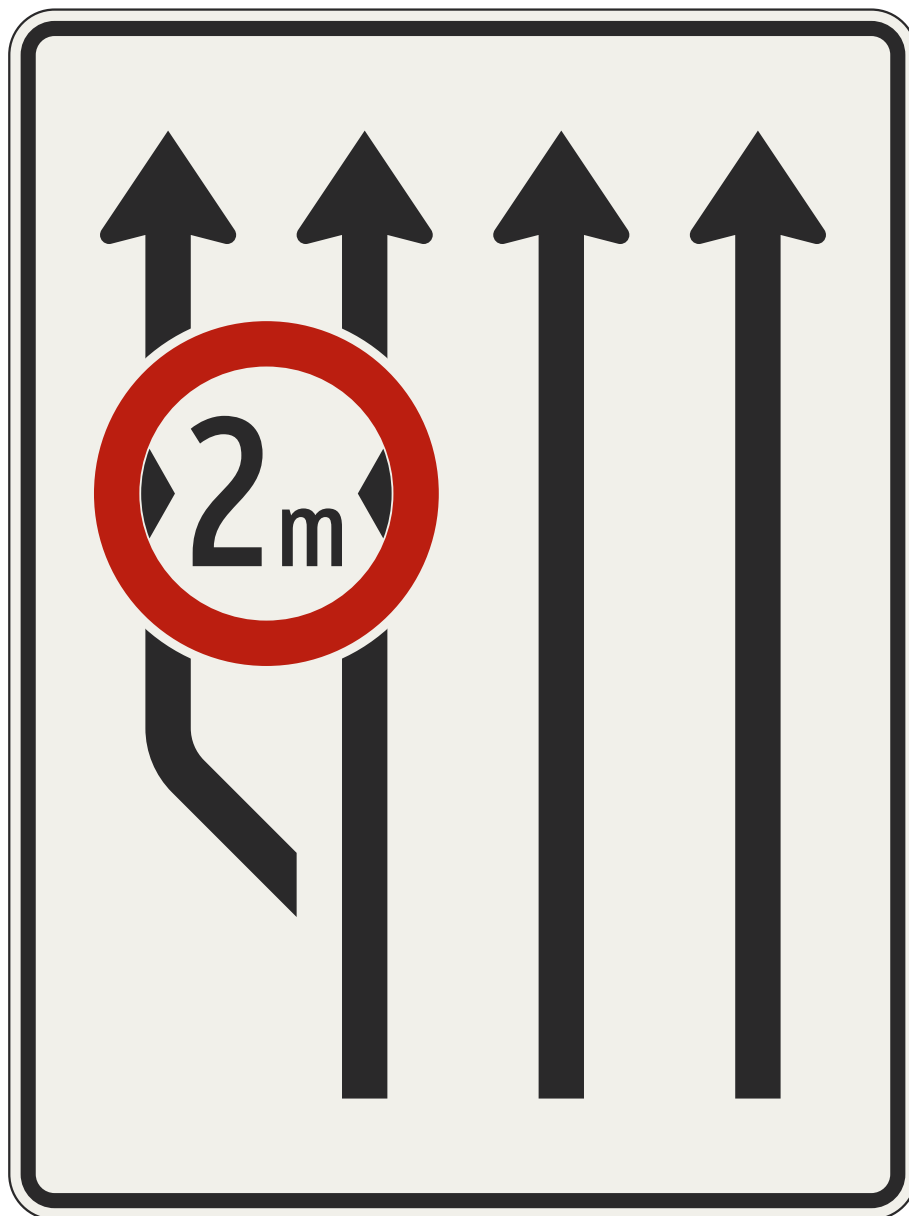
veľkosť 1	veľkosť 2	veľkosť 3
–	1600 x 1200	–

Zvýšenie počtu jazdných pruhov
(vľavo, pokračujú 3 pruhy + regulačná značka)

VL 6.1

422-11

10-2021




veľkosť 1	veľkosť 2	veľkosť 3
–	1600 x 1200	–

Zvýšenie počtu jazdných pruhov
(vľavo, pokračujú 4 pruhy + regulačná značka)

VL 6.1

422-12

10-2021



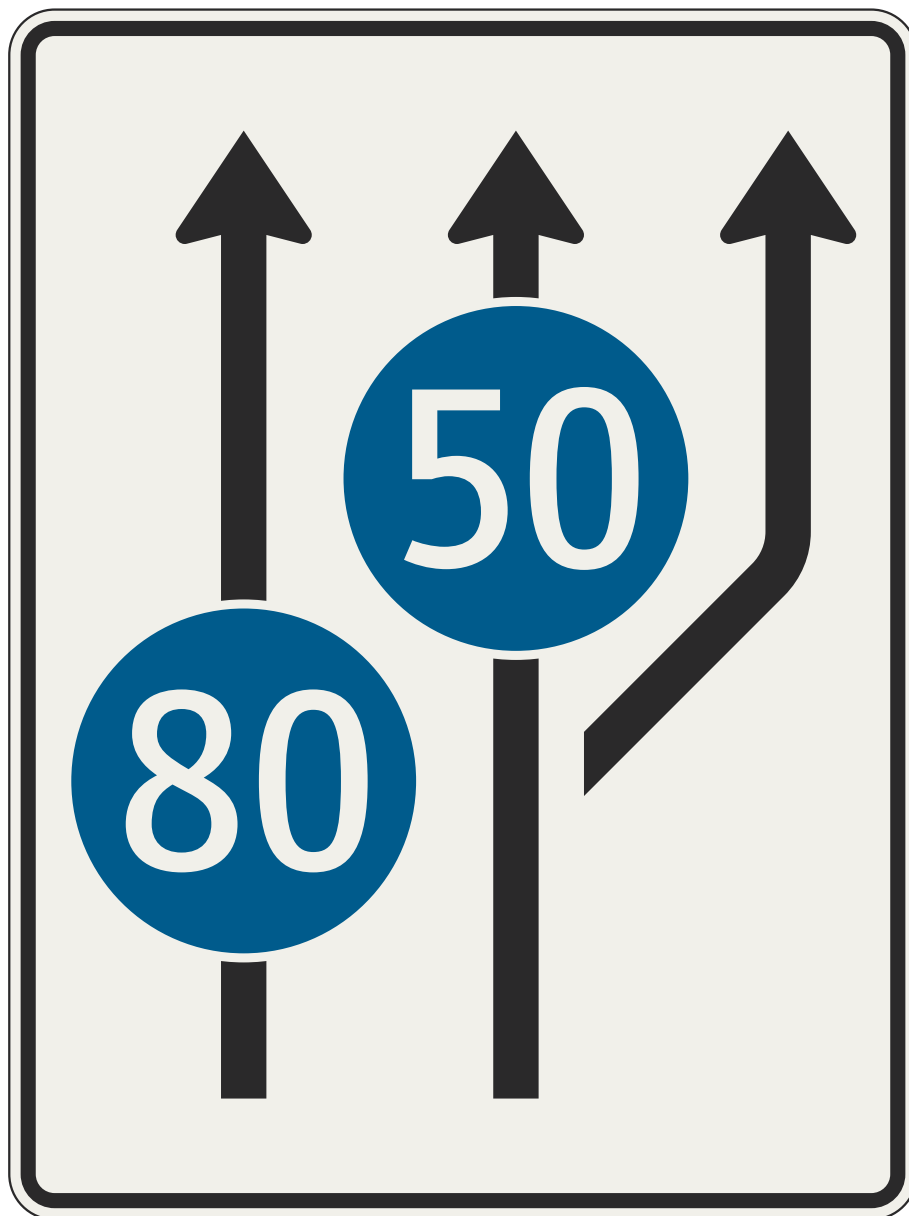
veľkosť 1	veľkosť 2	veľkosť 3
–	1600 x 1200	–

Zvýšenie počtu jazdných pruhov
(vpravo, pokračujú 2 pruhy + regulačná značka)

VL 6.1

422-20

10-2021




veľkosť 1	veľkosť 2	veľkosť 3
–	1600 x 1200	–

Zvýšenie počtu jazdných pruhov
(vpravo, pokračujú 3 pruhy + regulačná značka)

VL 6.1

422-21

10-2021



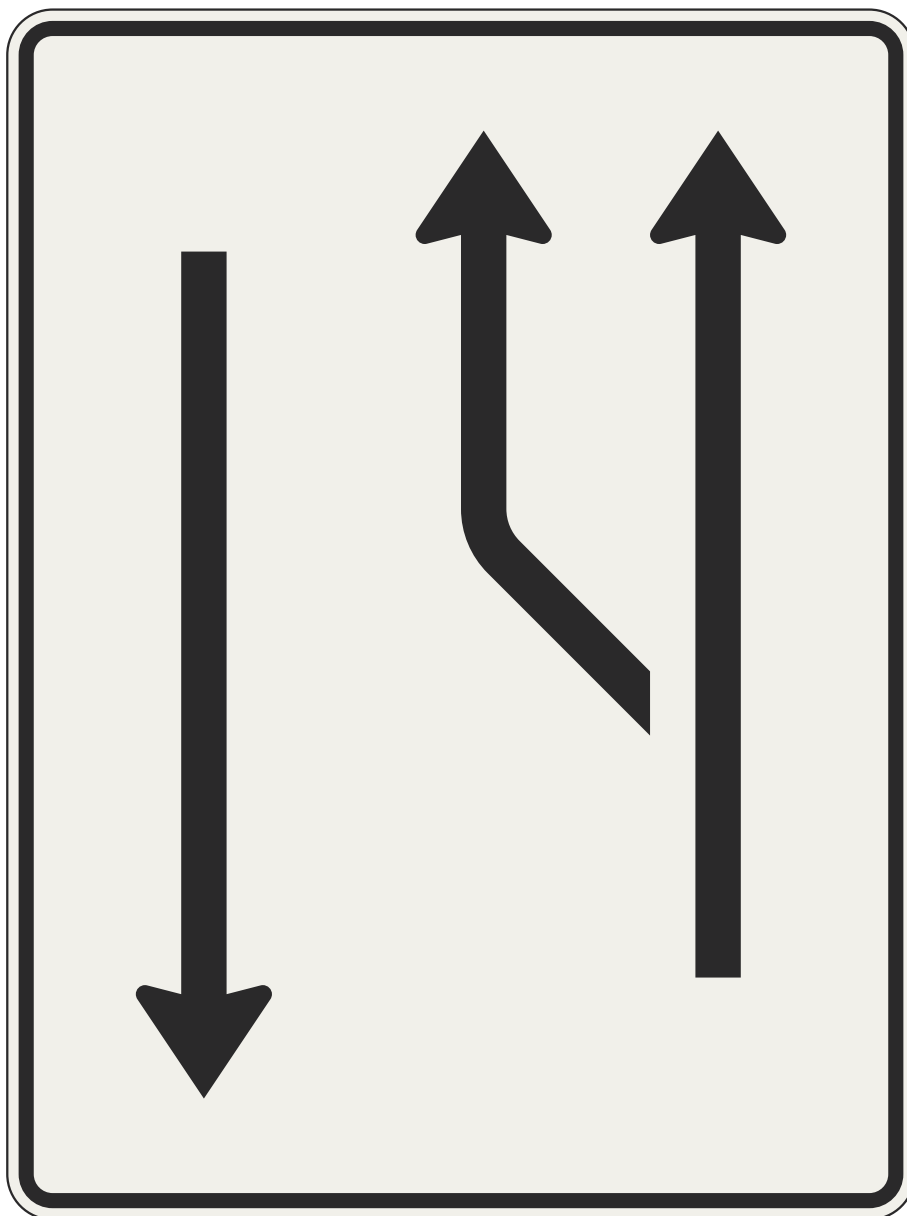
veľkosť 1	veľkosť 2	veľkosť 3
–	1600 x 1200	–

Zvýšenie počtu jazdných pruhov
(vpravo, pokračujú 4 pruhy + regulačná značka)

VL 6.1

422-22

10-2021



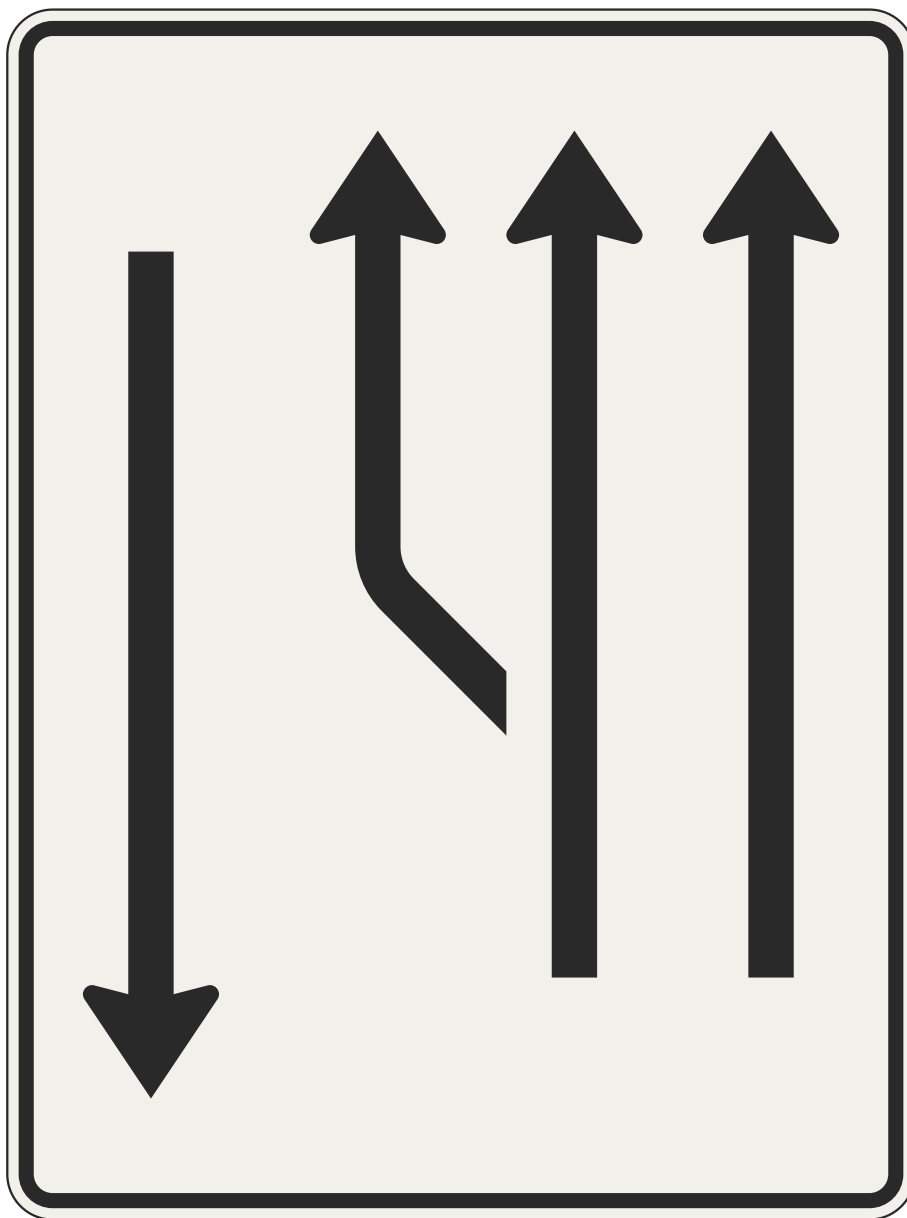
veľkosť 1	veľkosť 2	veľkosť 3
1120 x 840	1600 x 1200	–

Zvýšenie počtu jazdných pruhov
(vľavo, pokračujú 2 pruhy + 1 v protismere)

VL 6.1

423-10

10-2021



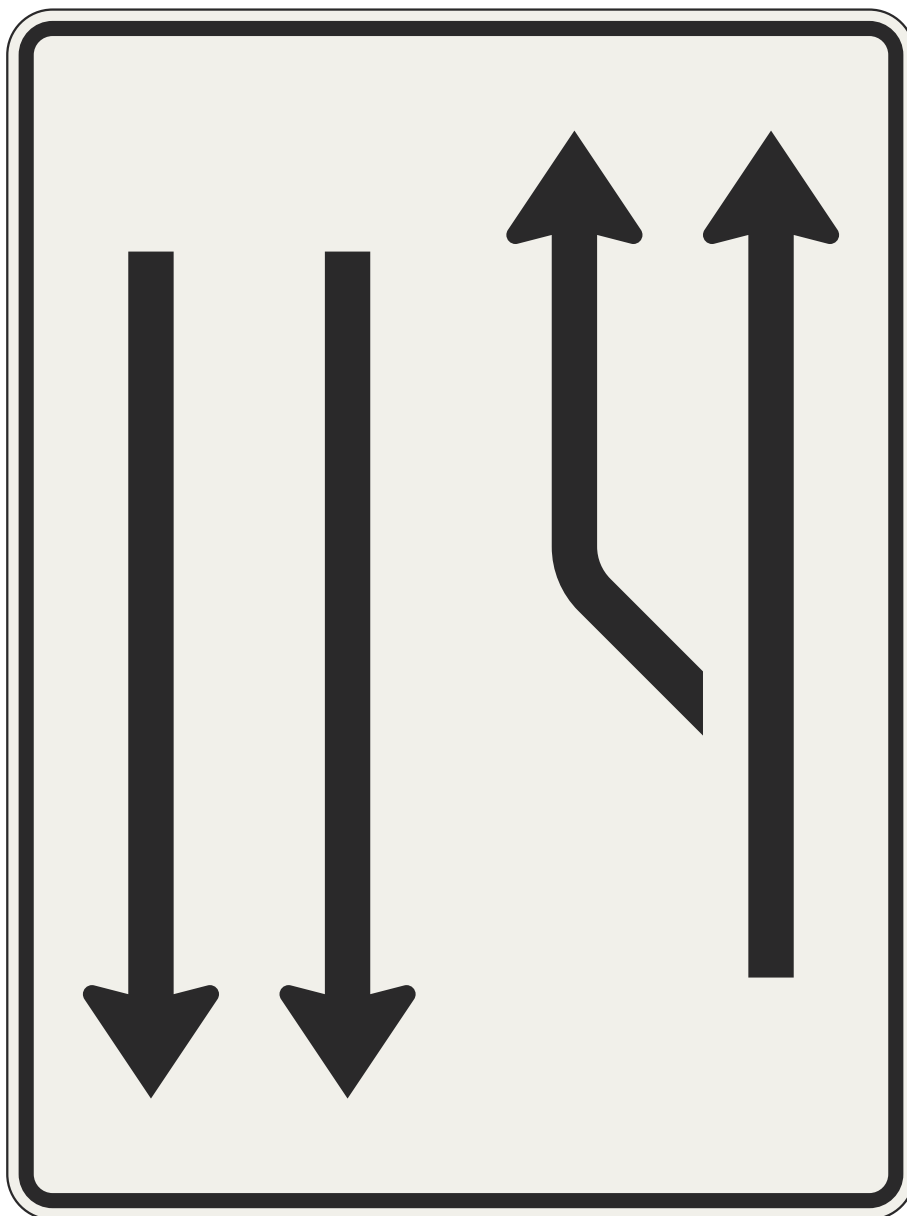
veľkosť 1	veľkosť 2	veľkosť 3
1120 x 840	1600 x 1200	–

Zvýšenie počtu jazdných pruhov
(vľavo, pokračujú 3 pruhy + 1 v protismere)

VL 6.1

423-11

10-2021



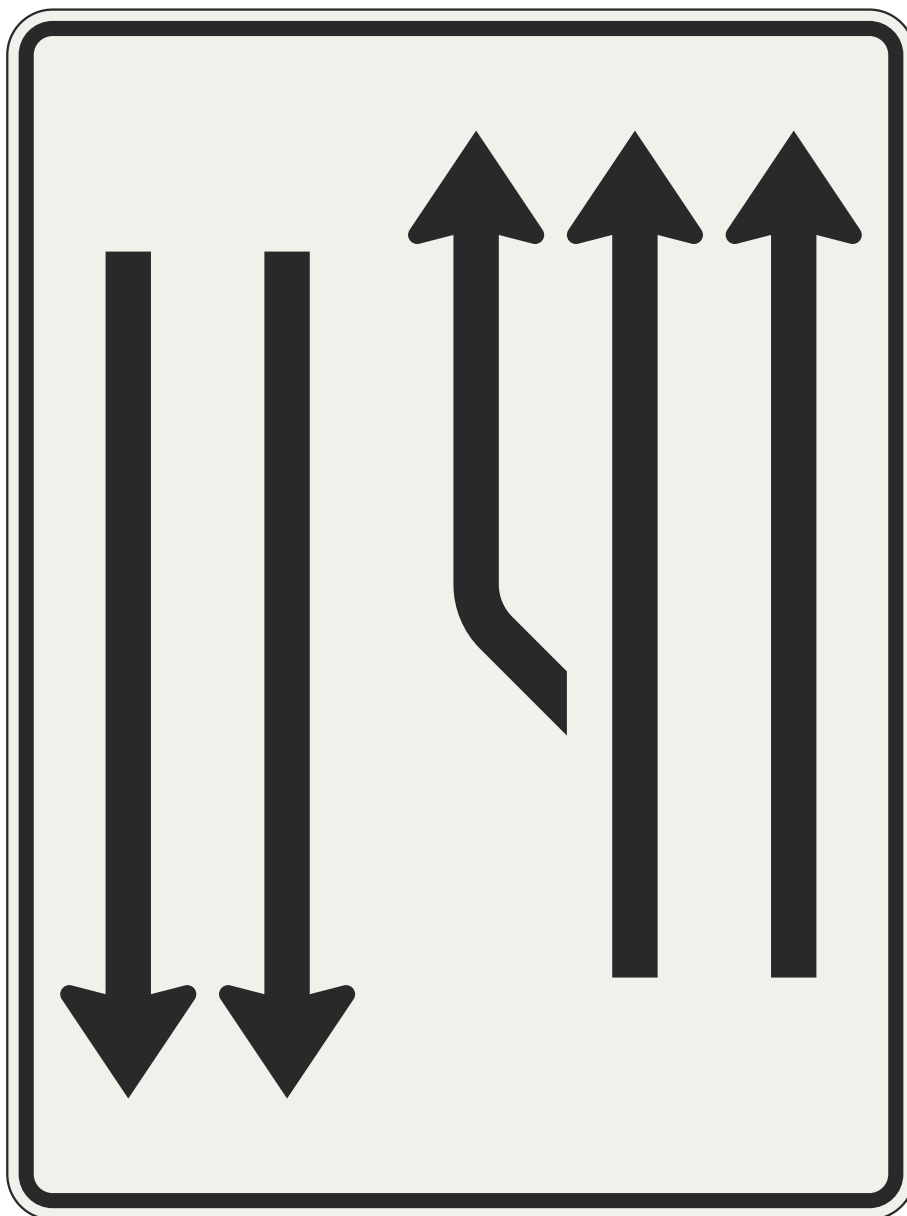
veľkosť 1	veľkosť 2	veľkosť 3
1120 x 840	1600 x 1200	–

Zvýšenie počtu jazdných pruhov
(vľavo, pokračujú 2 pruhy + 2 v protismere)

VL 6.1

423-12

10-2021



veľkosť 1	veľkosť 2	veľkosť 3
1120 x 840	1600 x 1200	–

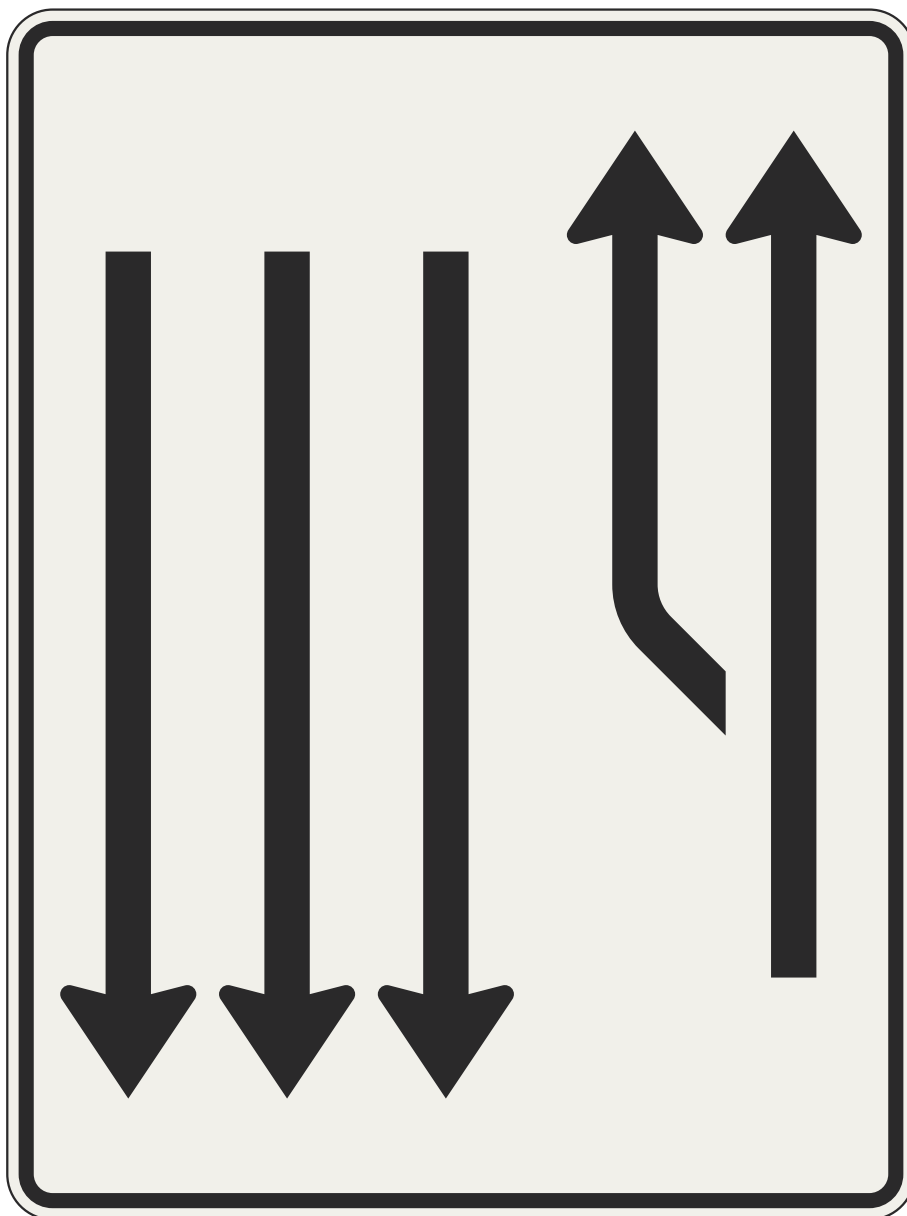
Zvýšenie počtu jazdných pruhov

(vľavo, pokračujú 3 pruhy + 2 v protismere)

VL 6.1

423-14

10-2021



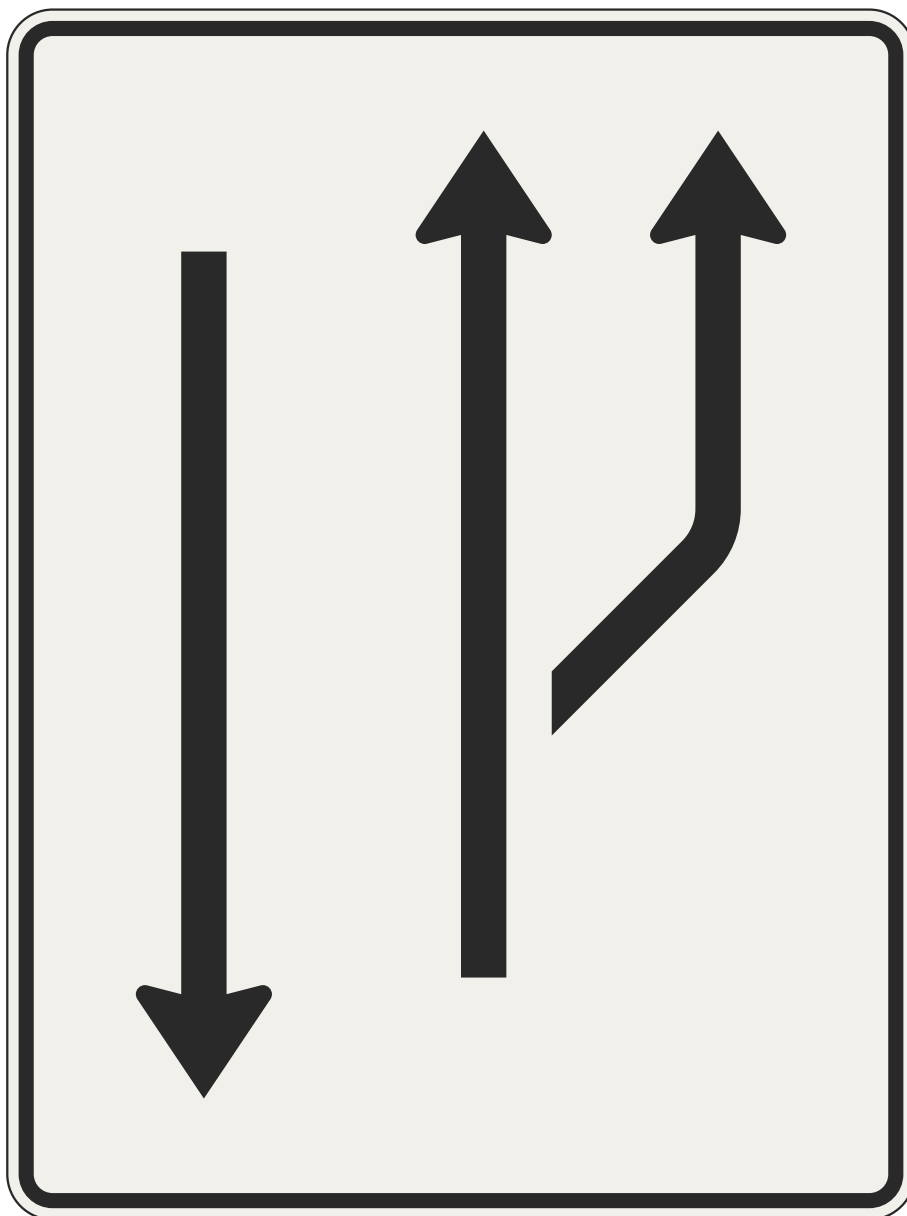
veľkosť 1	veľkosť 2	veľkosť 3
1120 x 840	1600 x 1200	–

Zvýšenie počtu jazdných pruhov
(vľavo, pokračujú 2 pruhy + 3 v protismere)

VL 6.1

423-15

10-2021



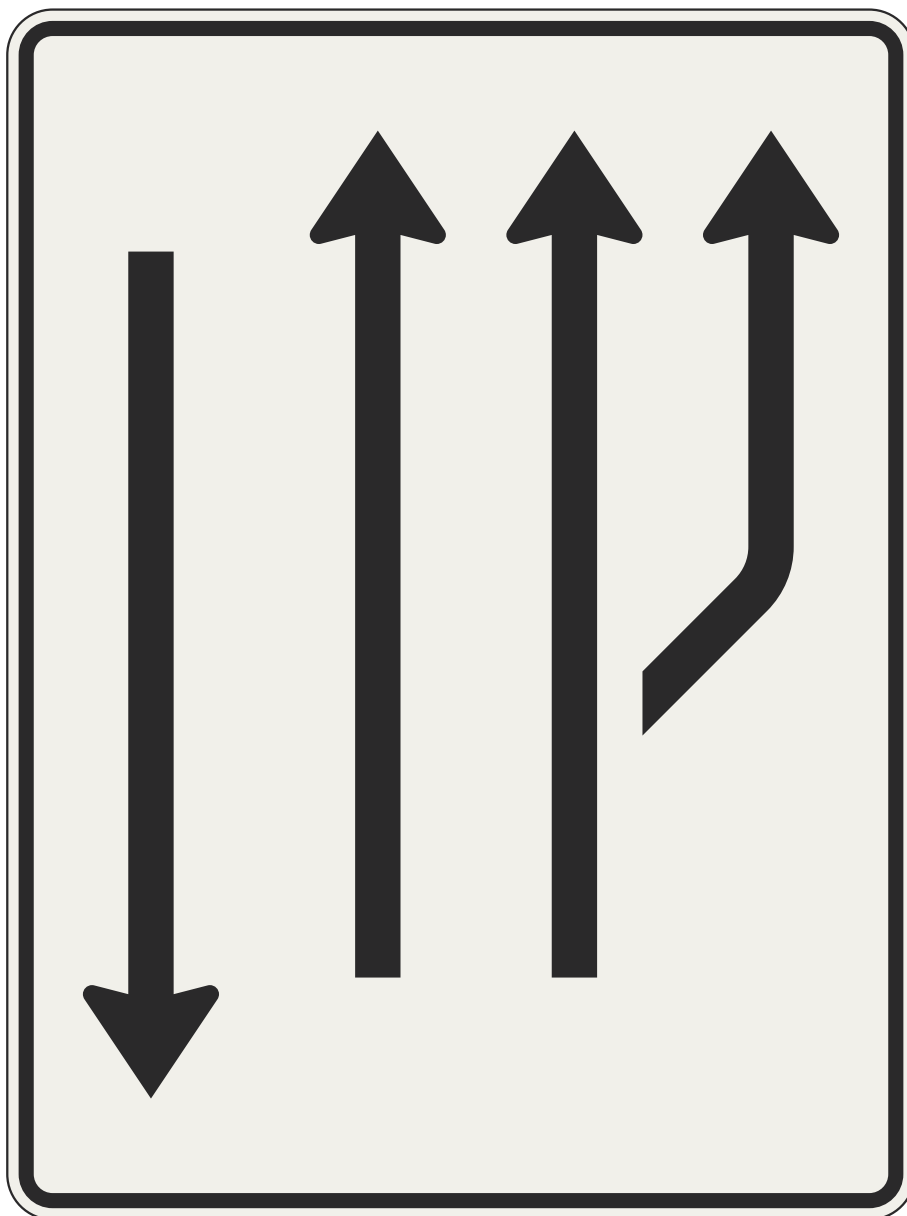
veľkosť 1	veľkosť 2	veľkosť 3
1120 x 840	1600 x 1200	–

Zvýšenie počtu jazdných pruhov
(vpravo, pokračujú 2 pruhy + 1 v protismere)

VL 6.1

423-20

10-2021



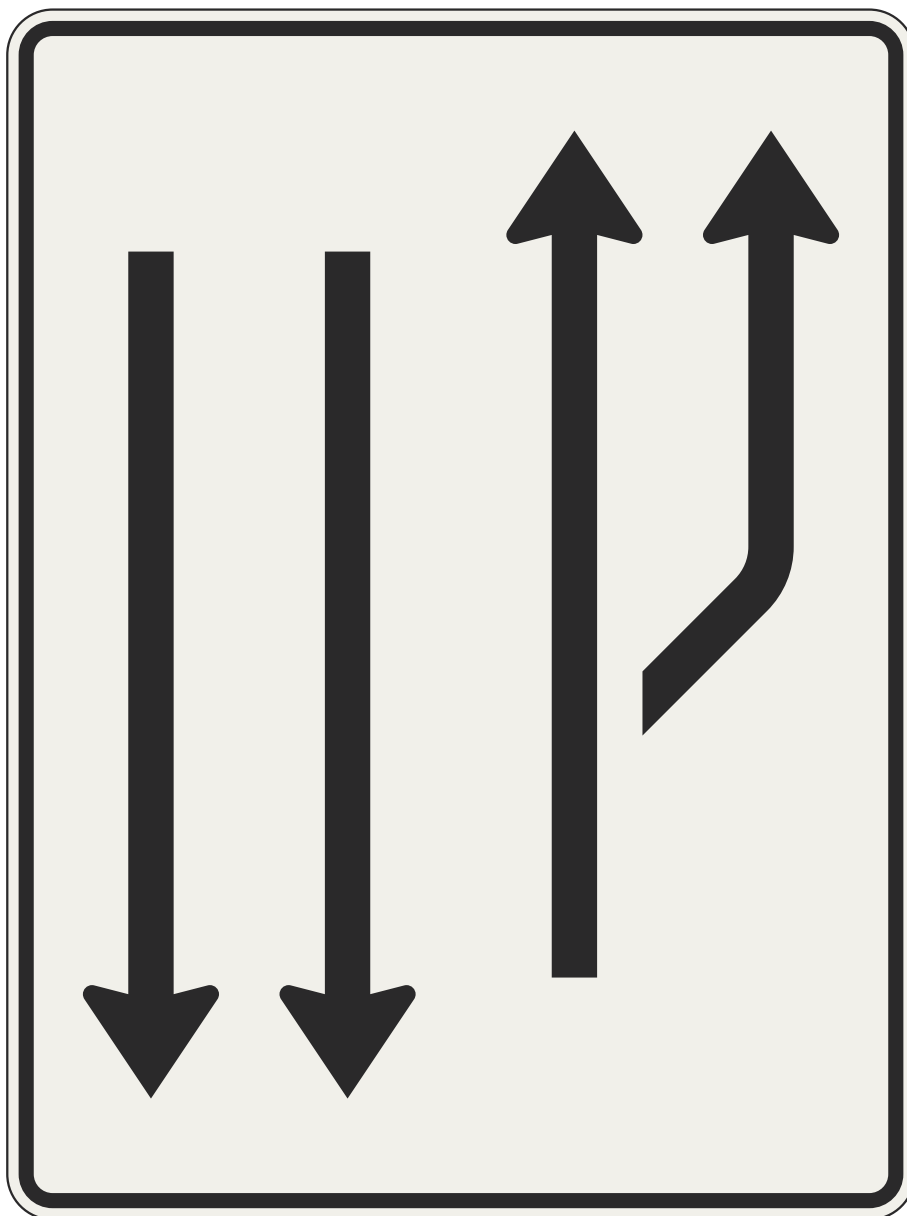
veľkosť 1	veľkosť 2	veľkosť 3
1120 x 840	1600 x 1200	–

Zvýšenie počtu jazdných pruhov
(vpravo, pokračujú 3 pruhy + 1 v protismere)

VL 6.1

423-21

10-2021




veľkosť 1	veľkosť 2	veľkosť 3
1120 x 840	1600 x 1200	–

Zvýšenie počtu jazdných pruhov
(vpravo, pokračujú 2 pruhy + 2 v protismere)

VL 6.1

423-22

10-2021



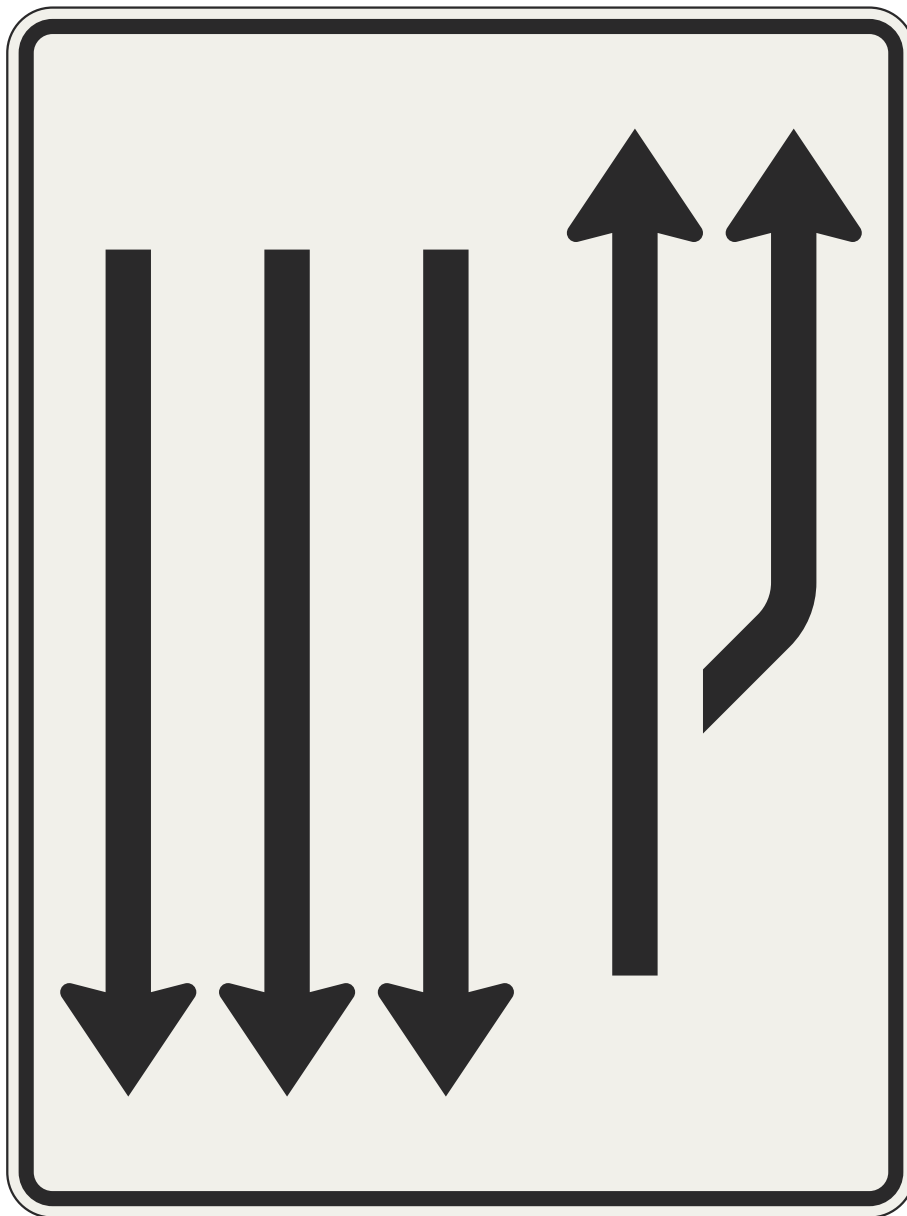
veľkosť 1	veľkosť 2	veľkosť 3
1120 x 840	1600 x 1200	–

Zvýšenie počtu jazdných pruhov
(vpravo, pokračujú 3 pruhy + 2 v protismere)

VL 6.1

423-24

10-2021



veľkosť 1	veľkosť 2	veľkosť 3
1120 x 840	1600 x 1200	–

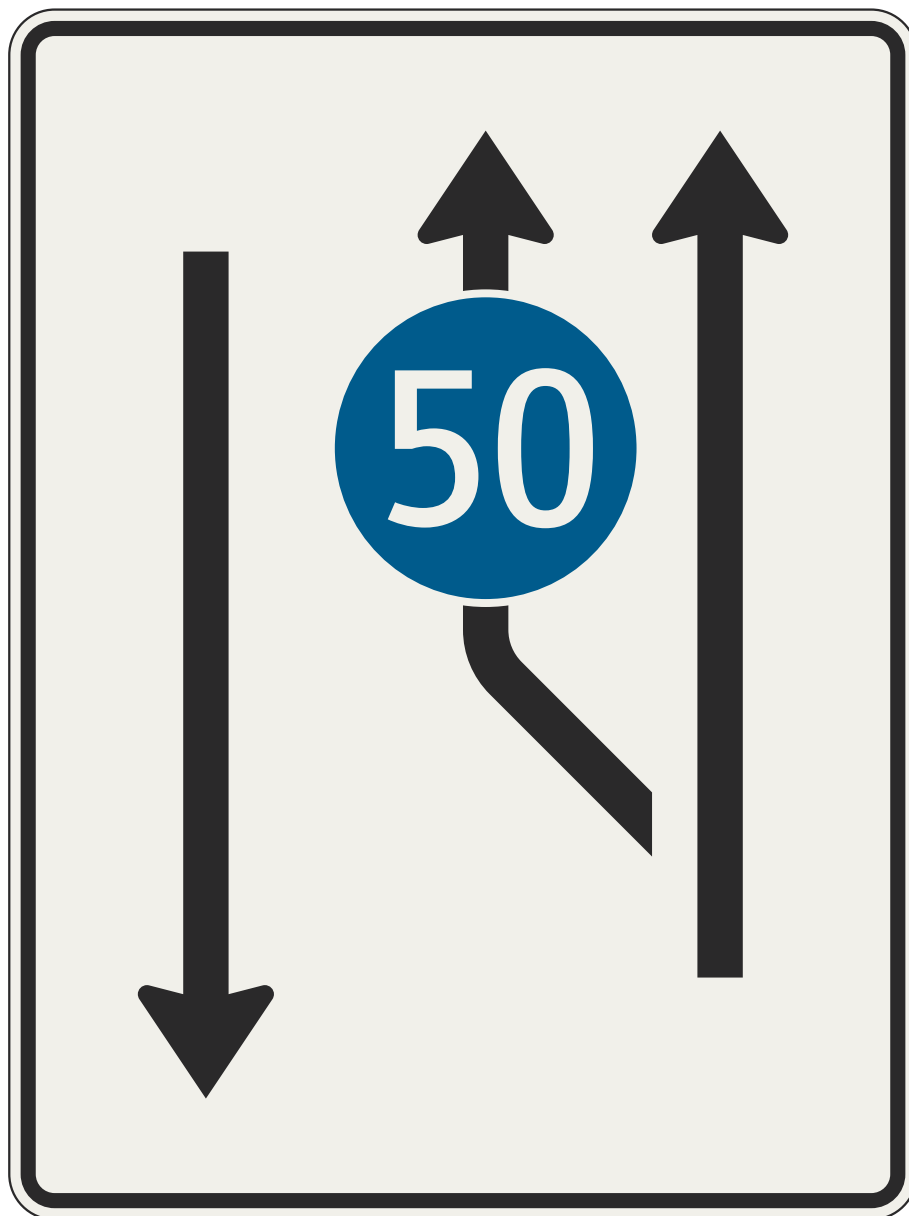
Zvýšenie počtu jazdných pruhov

(vpravo, pokračujú 2 pruhy + 3 v protismere)

VL 6.1

423-25

10-2021



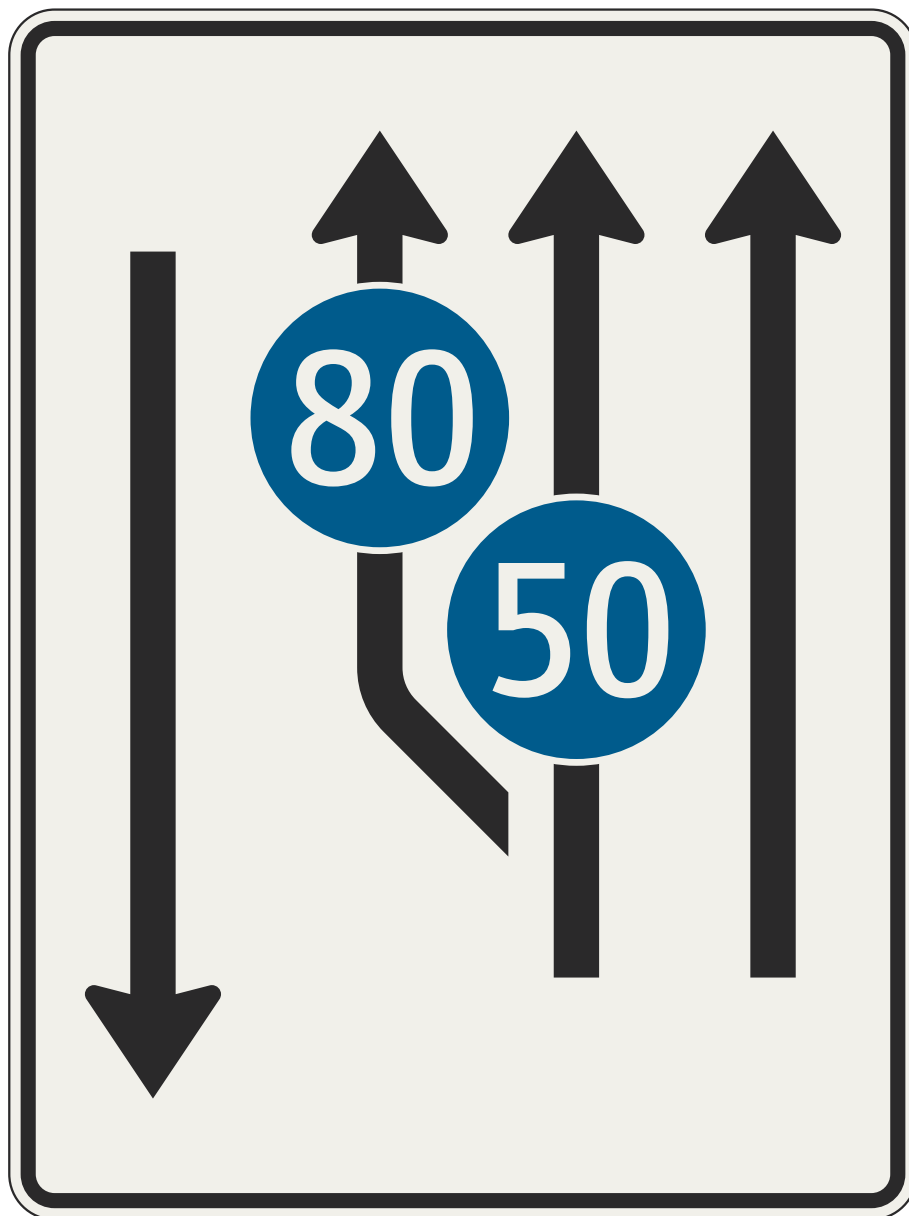
veľkosť 1	veľkosť 2	veľkosť 3
–	1600 x 1200	–

Zvýšenie počtu jazdných pruhov
(vľavo, pokračujú 2 pruhy + 1 v protismere + regulačná značka)

VL 6.1

424-10

10-2021



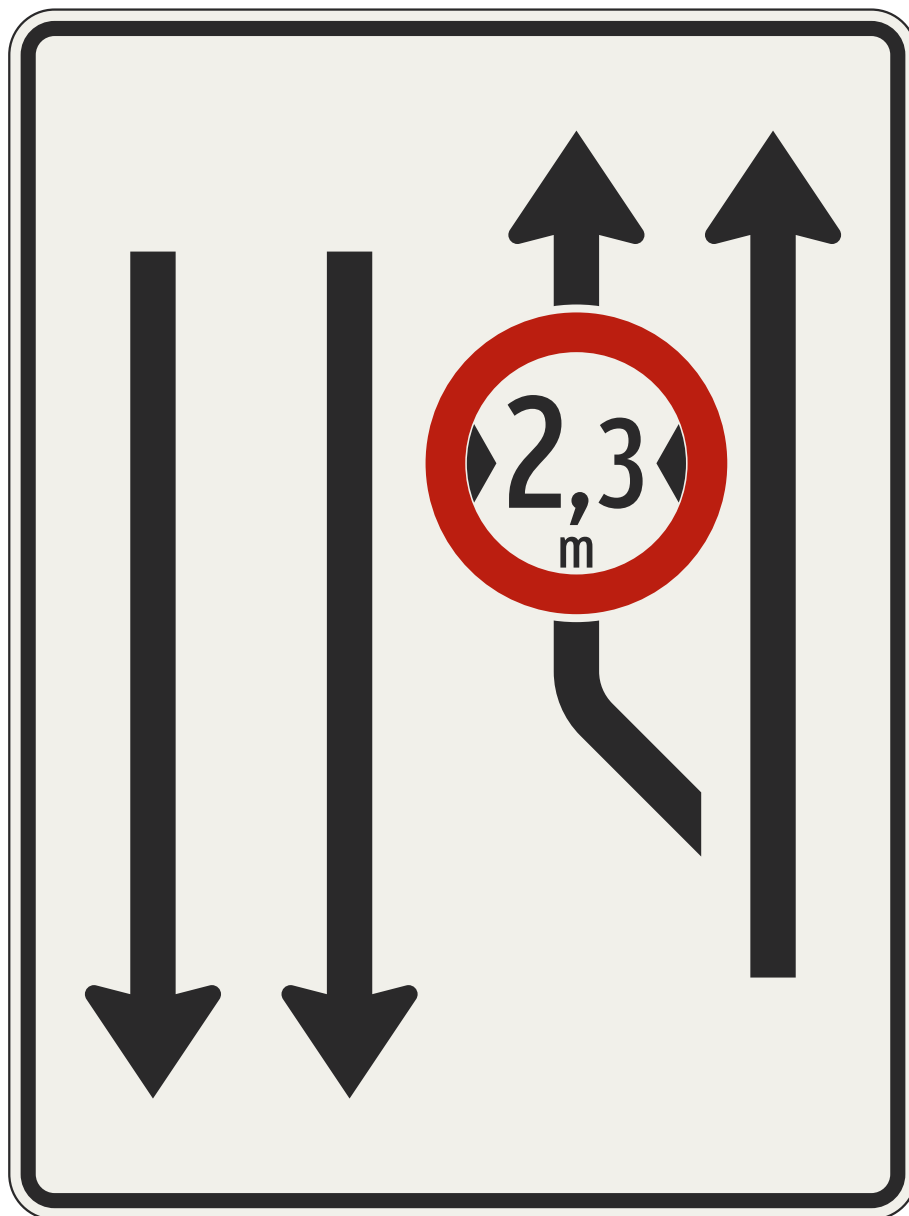
veľkosť 1	veľkosť 2	veľkosť 3
–	1600 x 1200	–

Zvýšenie počtu jazdných pruhov
(vľavo, pokračujú 3 pruhy + 1 v protismere + regulačná značka)

VL 6.1

424-11

10-2021



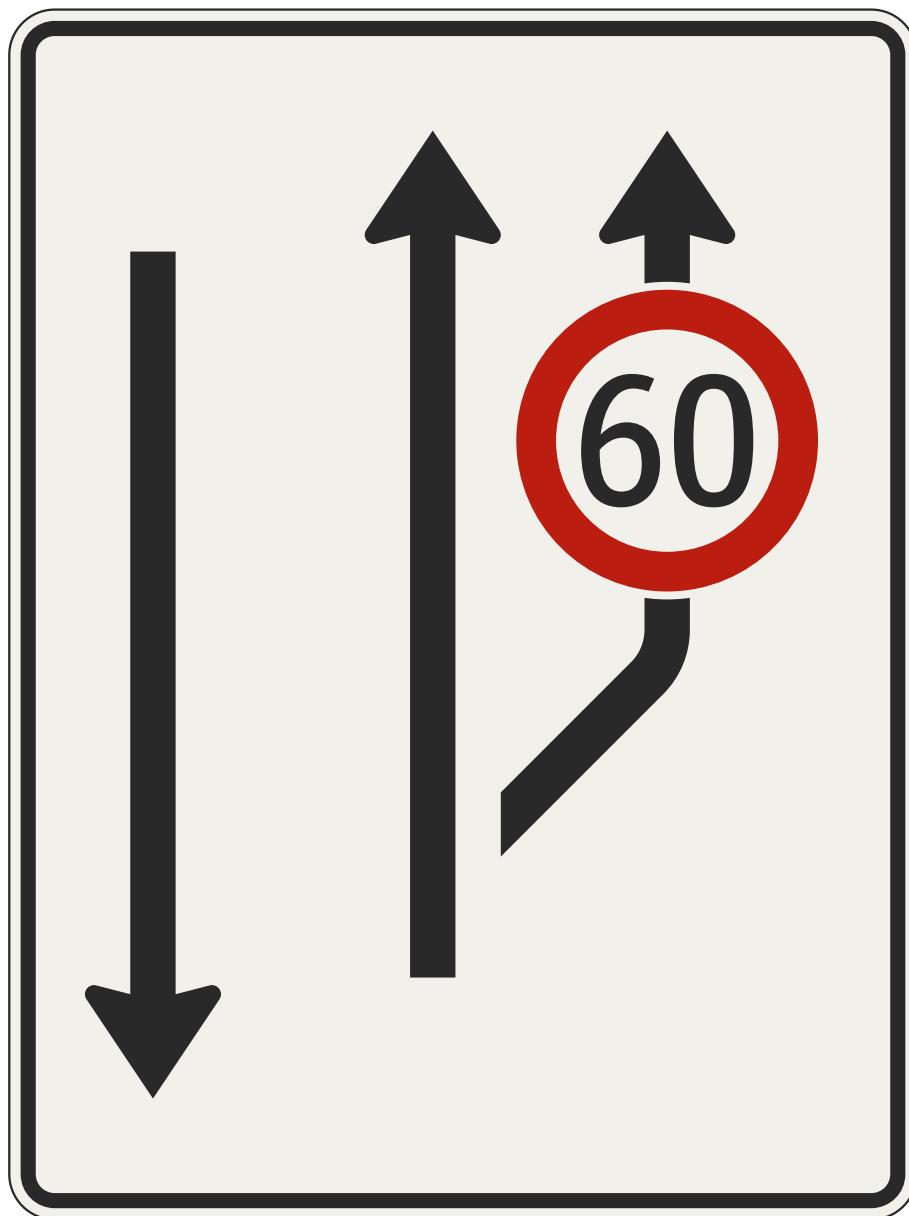
veľkosť 1	veľkosť 2	veľkosť 3
–	1600 x 1200	–

Zvýšenie počtu jazdných pruhov
(vľavo, pokračujú 2 pruhy + 2 v protismere + regulačná značka)

VL 6.1

424-12

10-2021



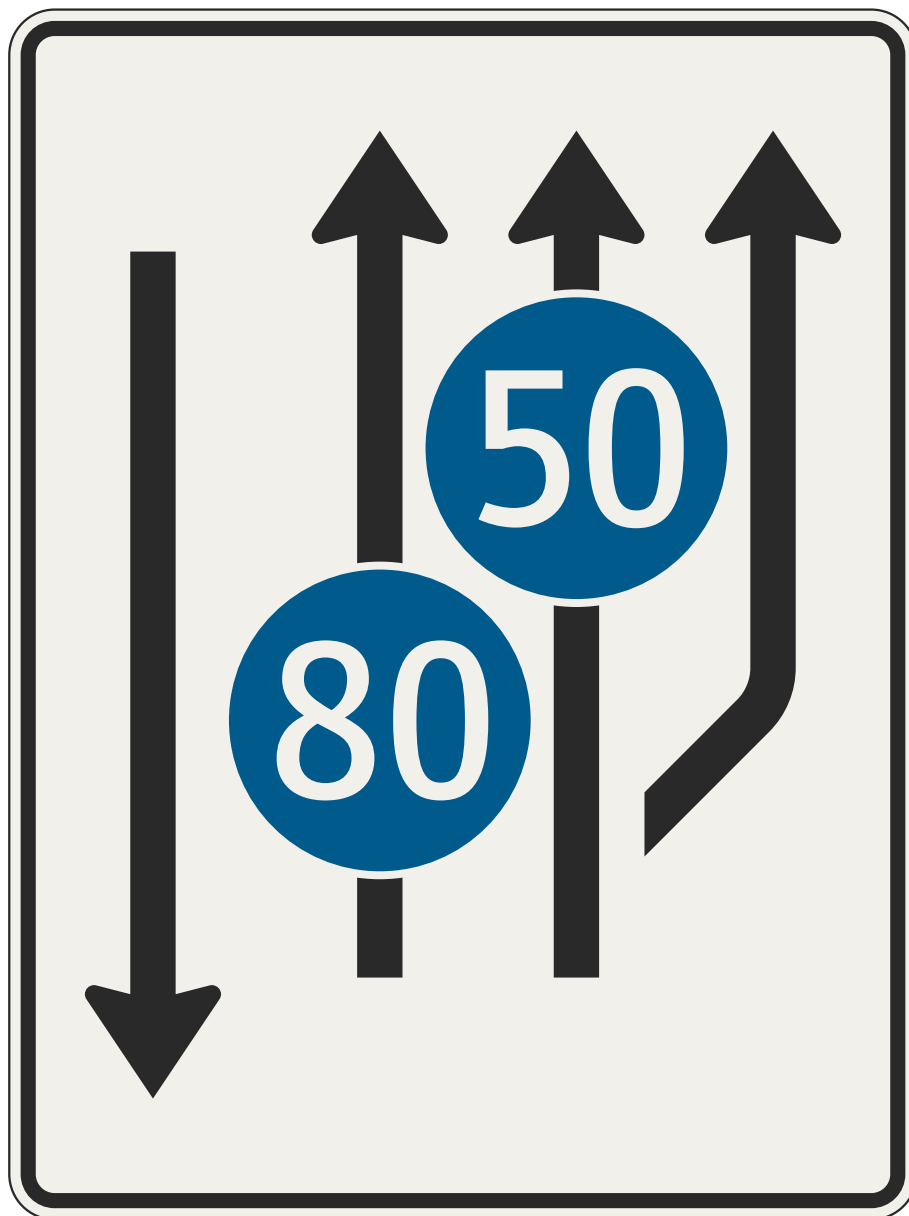
veľkosť 1	veľkosť 2	veľkosť 3
–	1600 x 1200	–

Zvýšenie počtu jazdných pruhov
(vpravo, pokračujú 2 pruhy + 1 v protismere + regulačná značka)

VL 6.1

424-20

10-2021



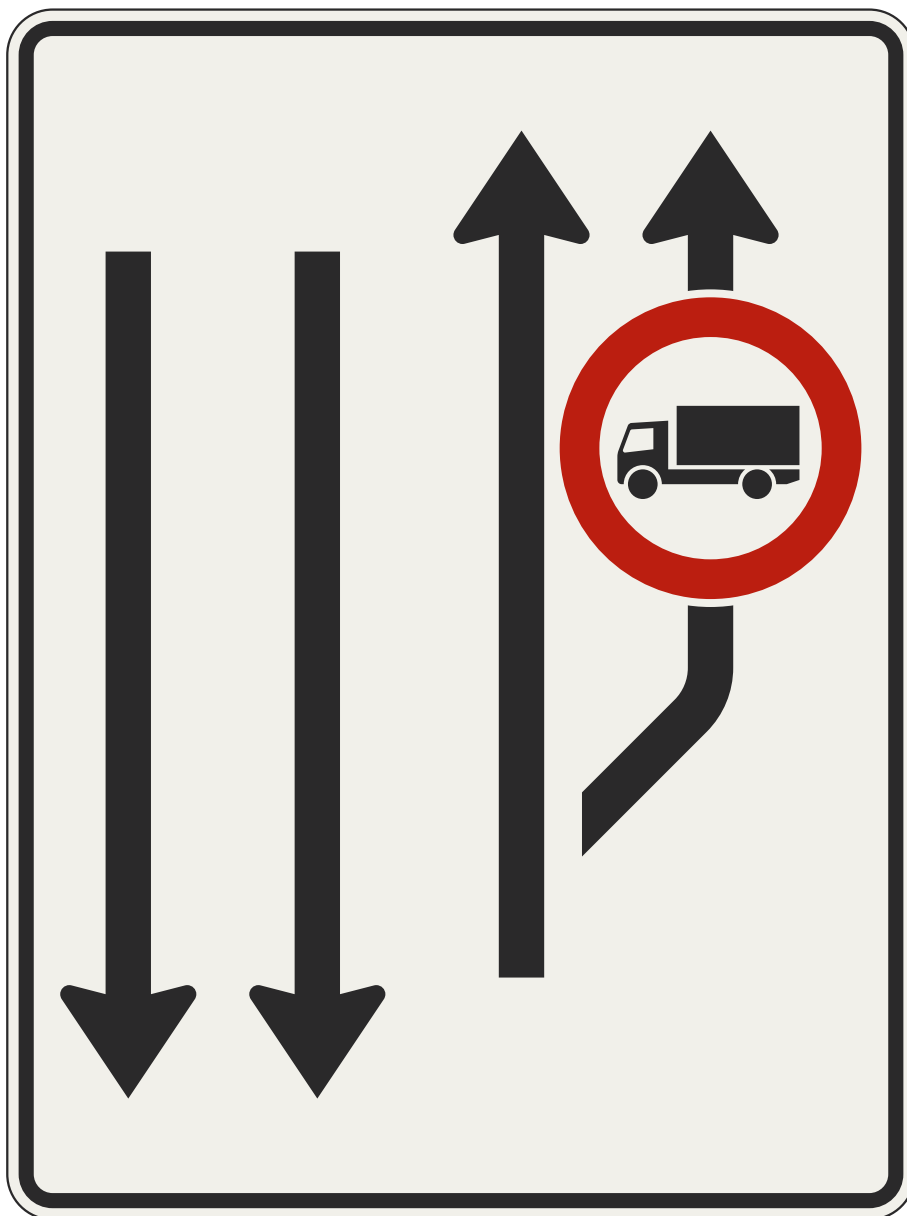
veľkosť 1	veľkosť 2	veľkosť 3
–	1600 x 1200	–

Zvýšenie počtu jazdných pruhov
(vpravo, pokračujú 3 pruhy + 1 v protismere + regulačná značka)

VL 6.1

424-21

10-2021




veľkosť 1	veľkosť 2	veľkosť 3
–	1600 x 1200	–

Zvýšenie počtu jazdných pruhov
(vpravo, pokračujú 2 pruhy + 2 v protismere + regulačná značka)

VL 6.1

424-22

10-2021



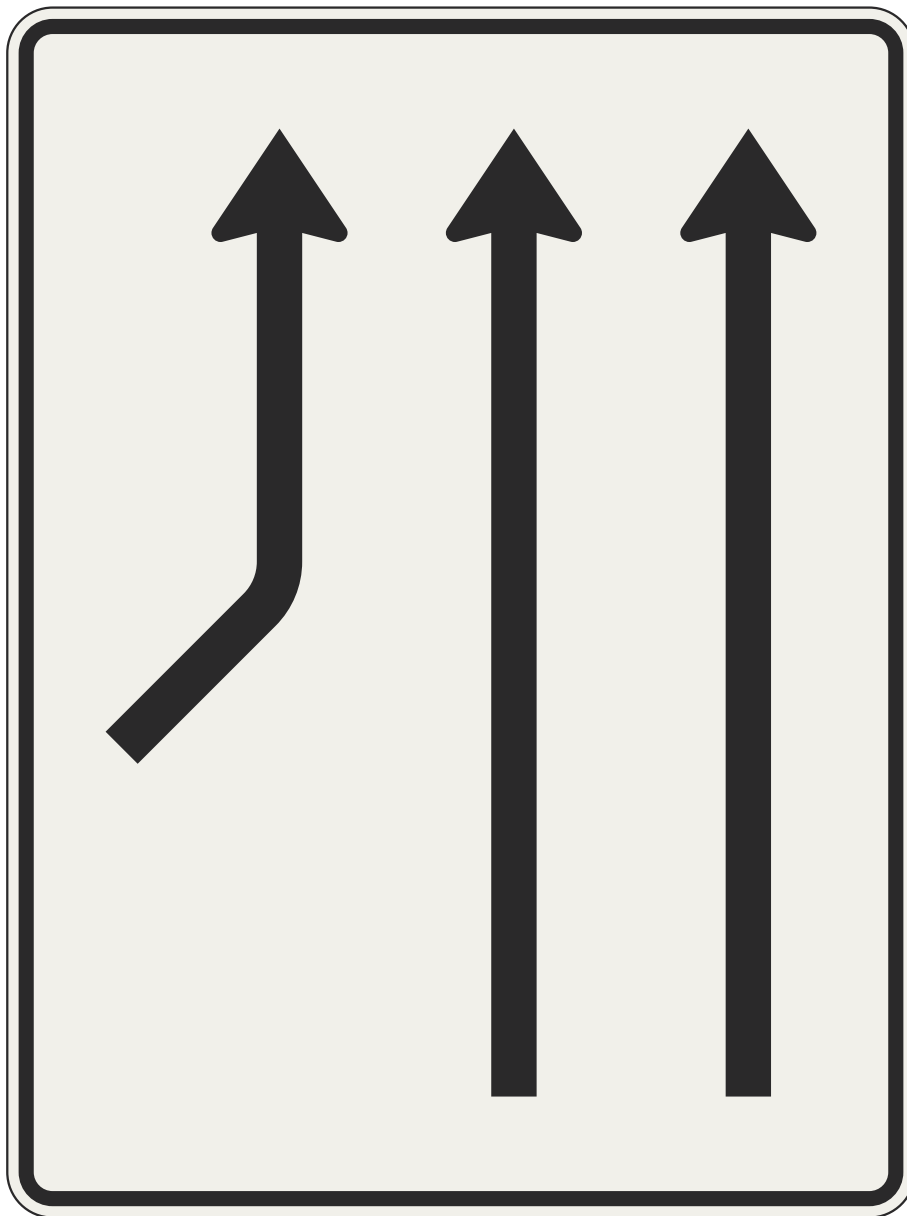
veľkosť 1	veľkosť 2	veľkosť 3
1120 x 840	1600 x 1200	–

Bezkolízne pripojenie
(v hlavnom páse, 1 priebežný + 1 zľava)

VL 6.1

431-10

10-2021



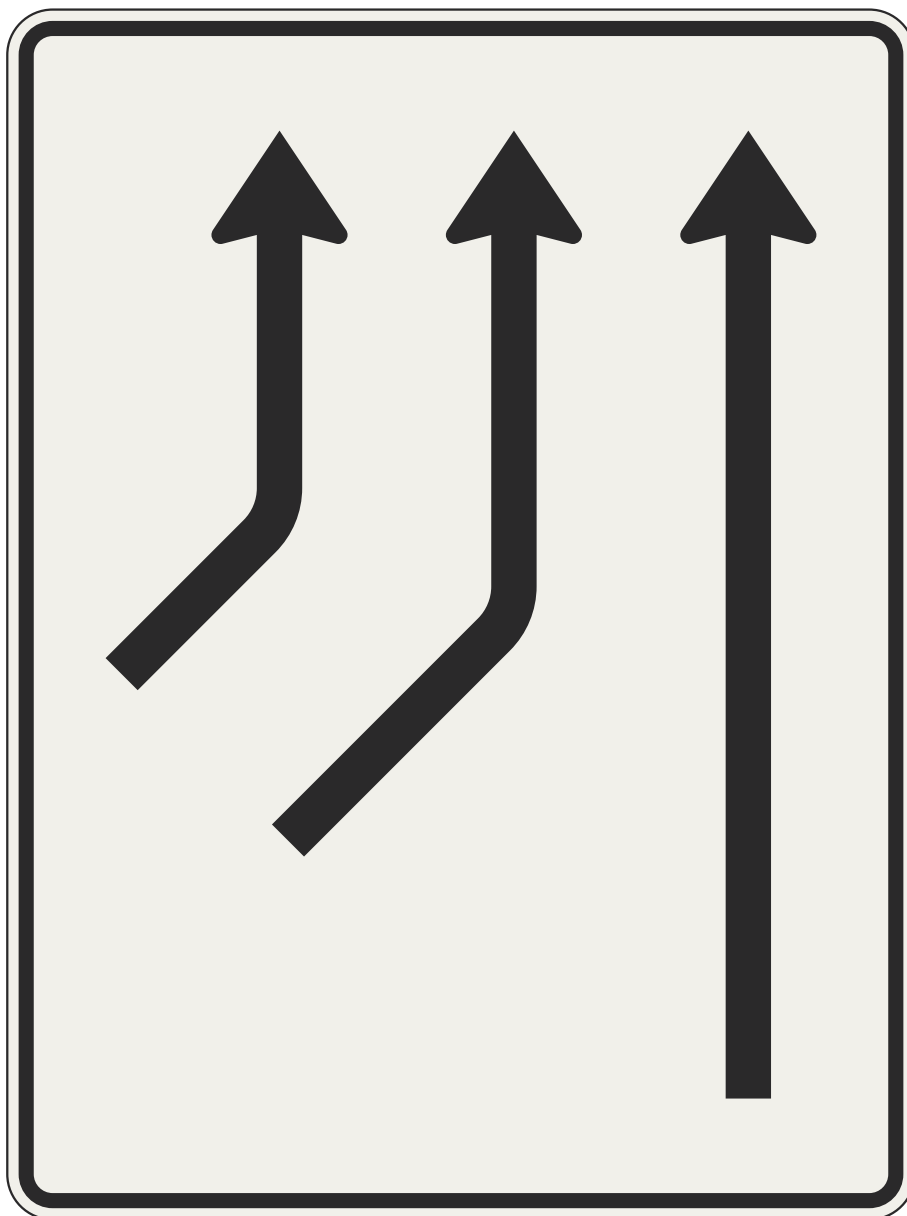
veľkosť 1	veľkosť 2	veľkosť 3
1120 x 840	1600 x 1200	–

Bezkolízne pripojenie
(v hlavnom páse, 2 priebežné + 1 zľava)

VL 6.1

431-11

10-2021




veľkosť 1	veľkosť 2	veľkosť 3
1120 x 840	1600 x 1200	–

Bezkolízne pripojenie
(v hlavnom páse, 1 priebežný + 2 zľava)

VL 6.1

431-12

10-2021




veľkosť 1	veľkosť 2	veľkosť 3
1120 x 840	1600 x 1200	–

Bezkolízne pripojenie
(v hlavnom páse, 3 priebežné + 1 zľava)

VL 6.1

431-13

10-2021




veľkosť 1	veľkosť 2	veľkosť 3
1120 x 840	1600 x 1200	–

Bezkolízne pripojenie
(v hlavnom páse, 2 priebežné + 2 zľava)

VL 6.1

431-14

10-2021




veľkosť 1	veľkosť 2	veľkosť 3
1120 x 840	1600 x 1200	–

Bezkolízne pripojenie
(v hlavnom páse, 1 priebežný + 3 zľava)

VL 6.1

431-15

10-2021




veľkosť 1	veľkosť 2	veľkosť 3
1120 x 840	1600 x 1200	–

Bezkolízne pripojenie
(v hlavnom páse, 1 priebežný + 1 sprava)

VL 6.1

431-20

10-2021




veľkosť 1	veľkosť 2	veľkosť 3
1120 x 840	1600 x 1200	–

Bezkolízne pripojenie
(v hlavnom páse, 2 priebežné + 1 sprava)

VL 6.1

431-21

10-2021



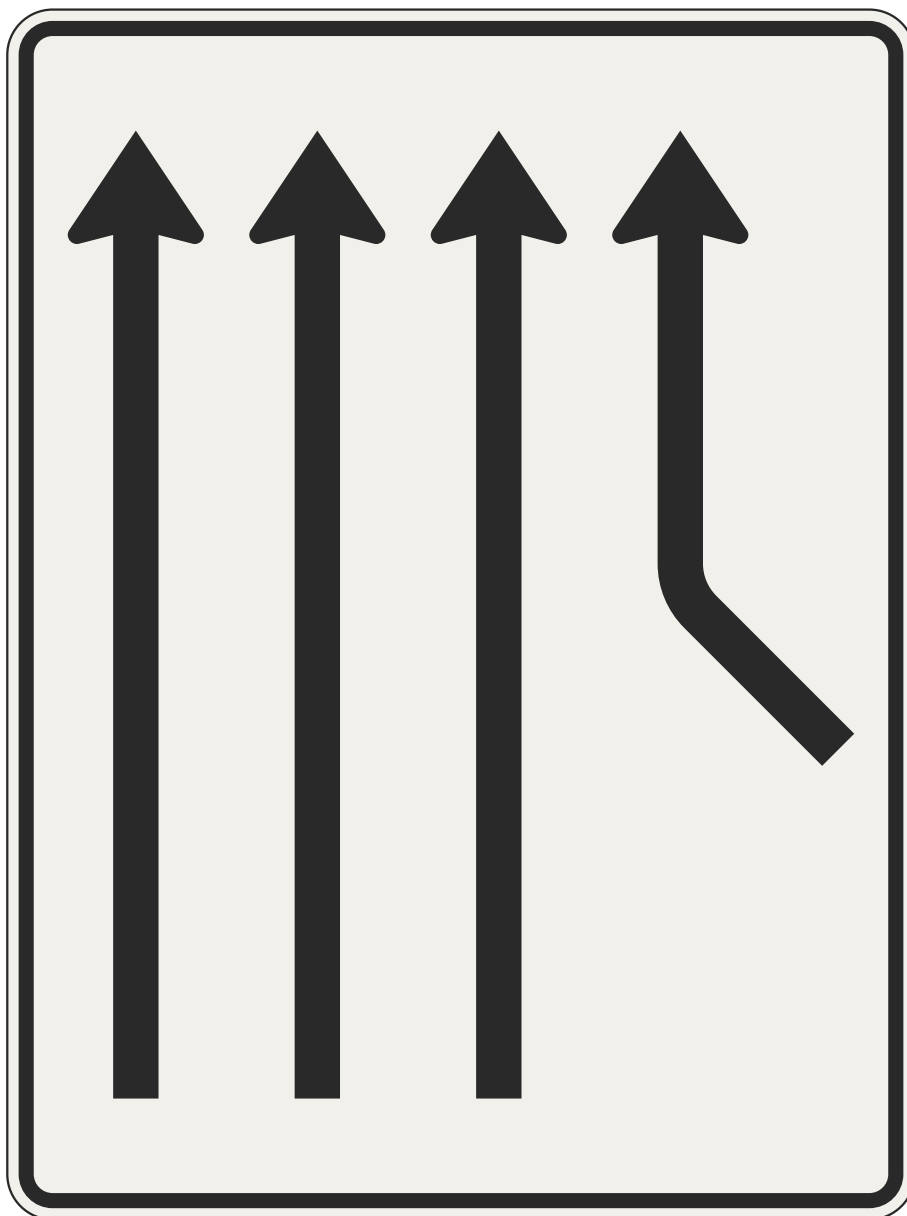
veľkosť 1	veľkosť 2	veľkosť 3
1120 x 840	1600 x 1200	–

Bezkolízne pripojenie
(v hlavnom páse, 1 priebežný + 2 sprava)

VL 6.1

431-22

10-2021



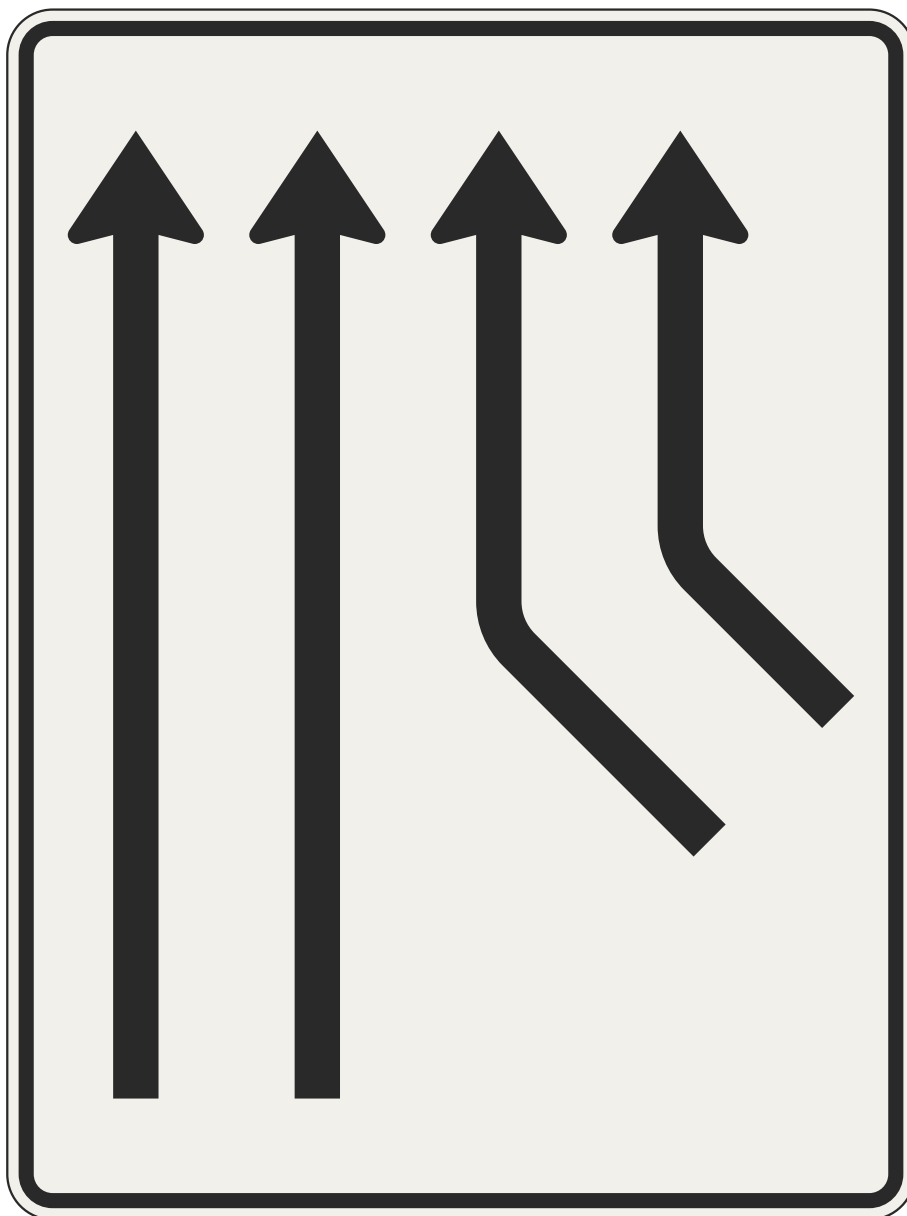
veľkosť 1	veľkosť 2	veľkosť 3
1120 x 840	1600 x 1200	–

Bezkolízne pripojenie
(v hlavnom páse, 3 priebežné + 1 sprava)

VL 6.1

431-23

10-2021



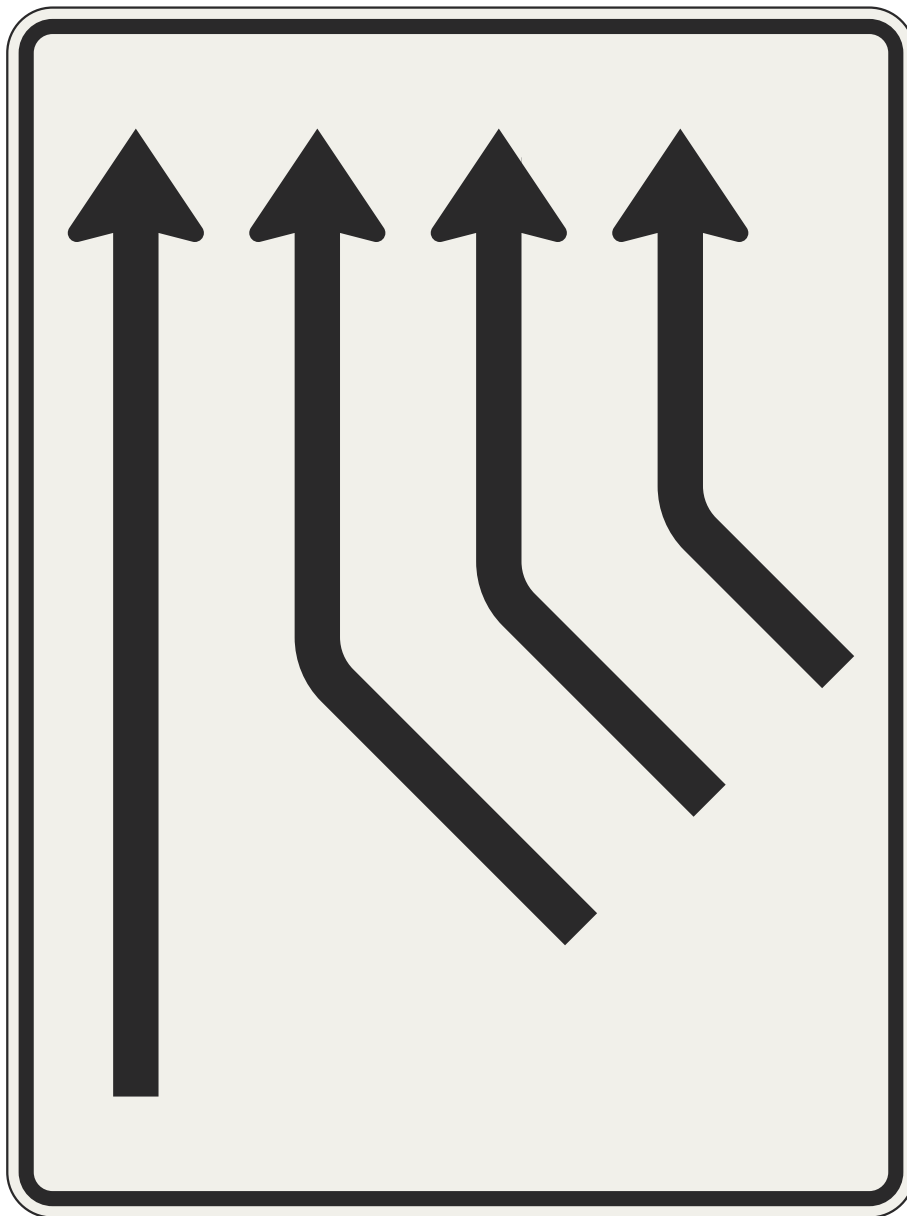
veľkosť 1	veľkosť 2	veľkosť 3
1120 x 840	1600 x 1200	–

Bezkolízne pripojenie
(v hlavnom páse, 2 priebežné + 2 sprava)

VL 6.1

431-24

10-2021




veľkosť 1	veľkosť 2	veľkosť 3
1120 x 840	1600 x 1200	–

Bezkolízne pripojenie
(v hlavnom páse, 1 priebežný + 3 sprava)

VL 6.1

431-25

10-2021




veľkosť 1	veľkosť 2	veľkosť 3
1120 x 840	1600 x 1200	–

Bezkolízne pripojenie
(zľava, 1 pruh + 1 priebežný)

VL 6.1

432-10

10-2021



veľkosť 1	veľkosť 2	veľkosť 3
1120 x 840	1600 x 1200	–


Bezkolízne pripojenie

(zľava, 1 pruh + 2 priebežné)

VL 6.1

432-11

10-2021




veľkosť 1	veľkosť 2	veľkosť 3
1120 x 840	1600 x 1200	–

Bezkolízne pripojenie
(zľava, 2 pruhy + 1 priebežný)

VL 6.1

432-12

10-2021




veľkosť 1	veľkosť 2	veľkosť 3
1120 x 840	1600 x 1200	–

Bezkolízne pripojenie
(zľava, 1 pruh + 3 priebežné)

VL 6.1

432-13

10-2021



veľkosť 1	veľkosť 2	veľkosť 3
1120 x 840	1600 x 1200	–


Bezkolízne pripojenie

(zľava, 2 pruhy + 2 priebežné)

VL 6.1

432-14

10-2021




veľkosť 1	veľkosť 2	veľkosť 3
1120 x 840	1600 x 1200	–

Bezkolízne pripojenie
(zľava, 3 pruhy + 1 priebežný)

VL 6.1

432-15

10-2021



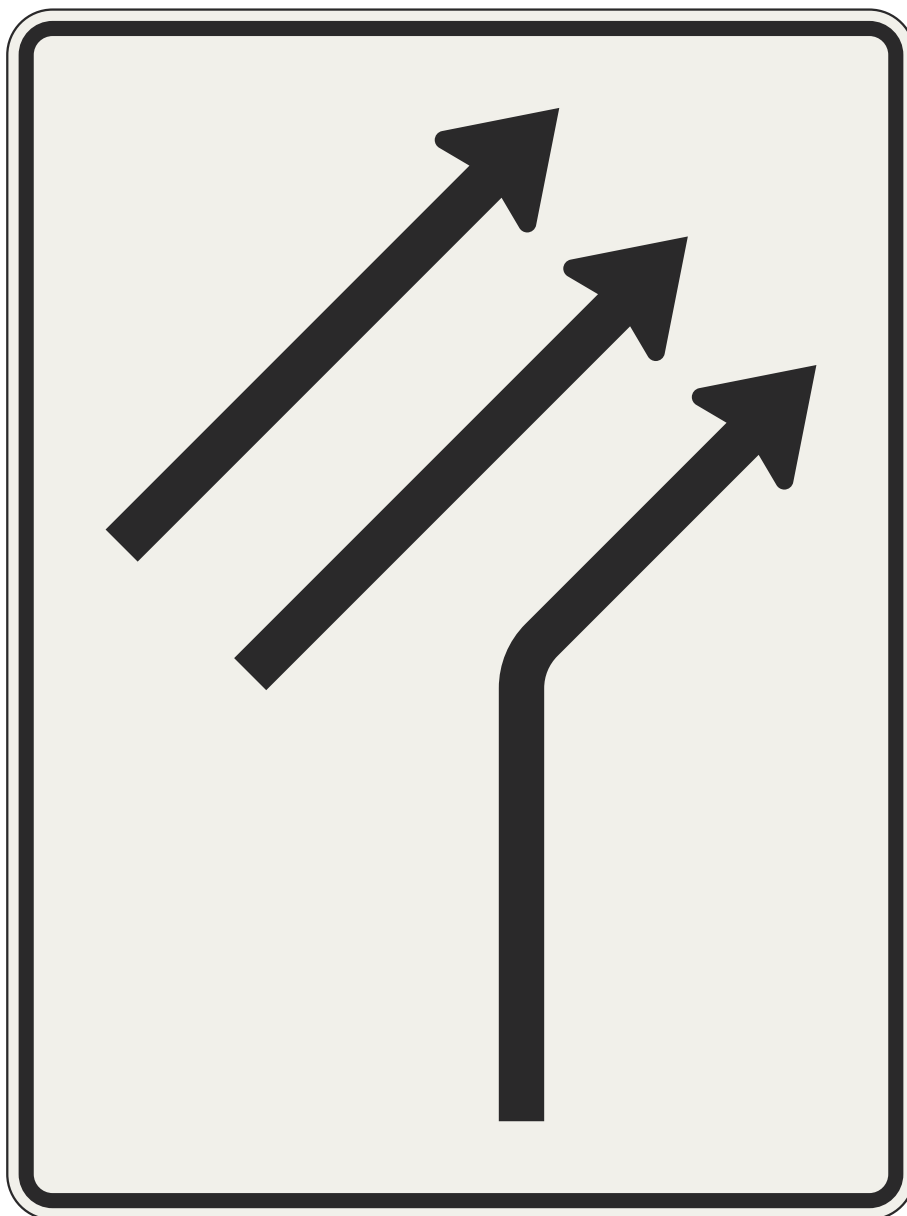
veľkosť 1	veľkosť 2	veľkosť 3
1120 x 840	1600 x 1200	–

Bezkolízne pripojenie
(sprava, 1 pruh + 1 priebežný)

VL 6.1

432-20

10-2021



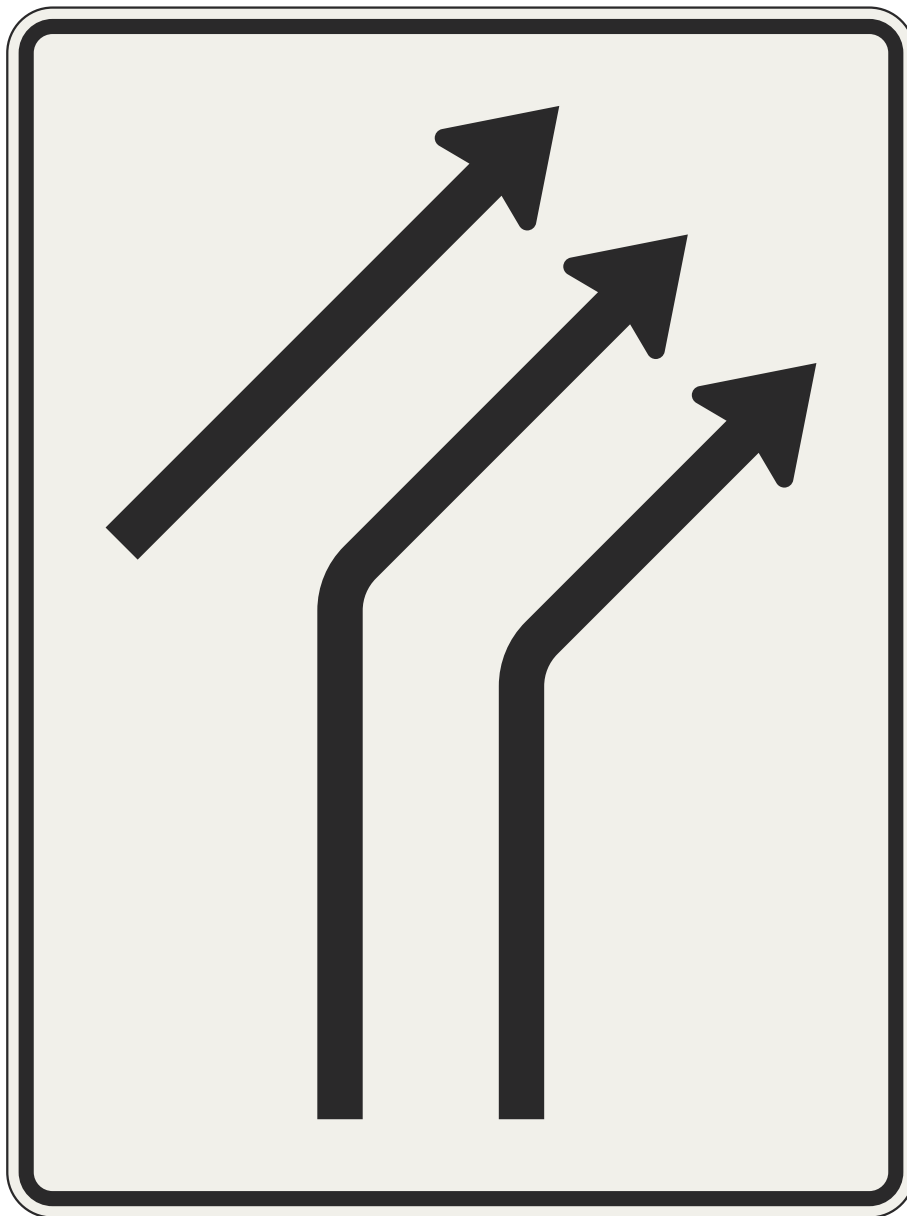
veľkosť 1	veľkosť 2	veľkosť 3
1120 x 840	1600 x 1200	–

Bezkolízne pripojenie
(sprava, 1 pruh + 2 priebežné)

VL 6.1

432-21

10-2021




veľkosť 1	veľkosť 2	veľkosť 3
1120 x 840	1600 x 1200	–

Bezkolízne pripojenie
(sprava, 2 pruhy + 1 priebežný)

VL 6.1

432-22

10-2021



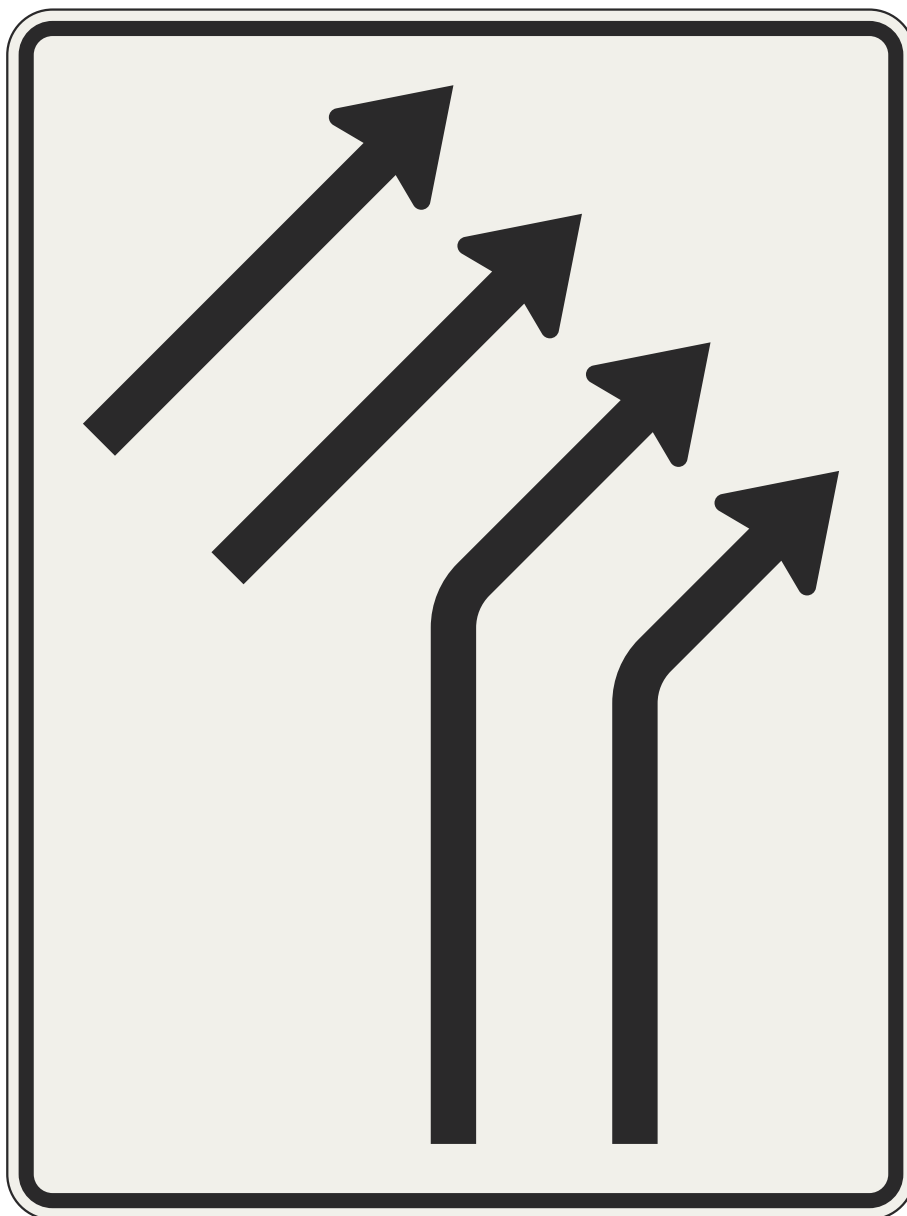
veľkosť 1	veľkosť 2	veľkosť 3
1120 x 840	1600 x 1200	–

Bezkolízne pripojenie
(sprava, 1 pruh + 3 priebežné)

VL 6.1

432-23

10-2021




veľkosť 1	veľkosť 2	veľkosť 3
1120 x 840	1600 x 1200	–

Bezkolízne pripojenie
(sprava, 2 pruhy + 2 priebežné)

VL 6.1

432-24

10-2021



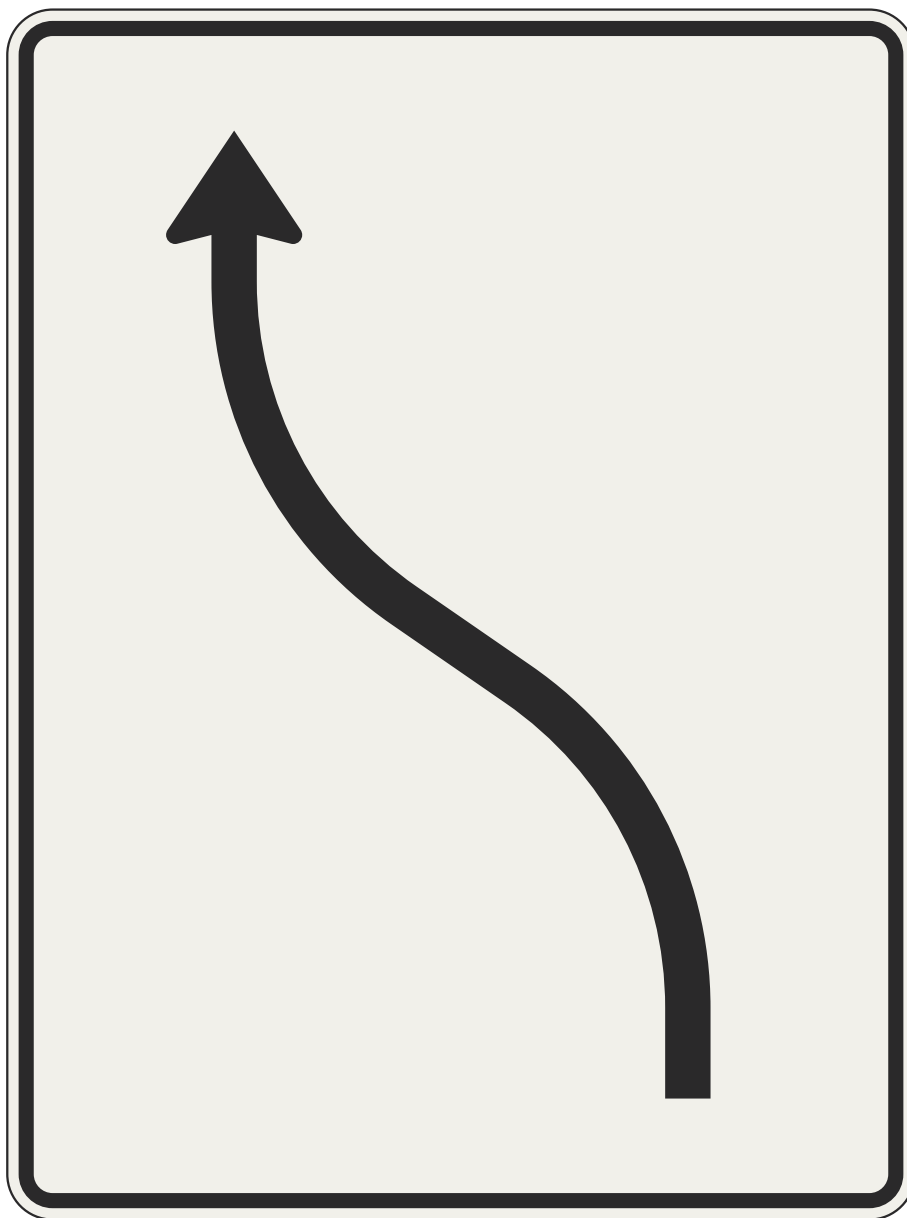
veľkosť 1	veľkosť 2	veľkosť 3
1120 x 840	1600 x 1200	–

Bezkolízne pripojenie
(sprava, 3 pruhy + 1 priebežný)

VL 6.1

432-25

10-2021



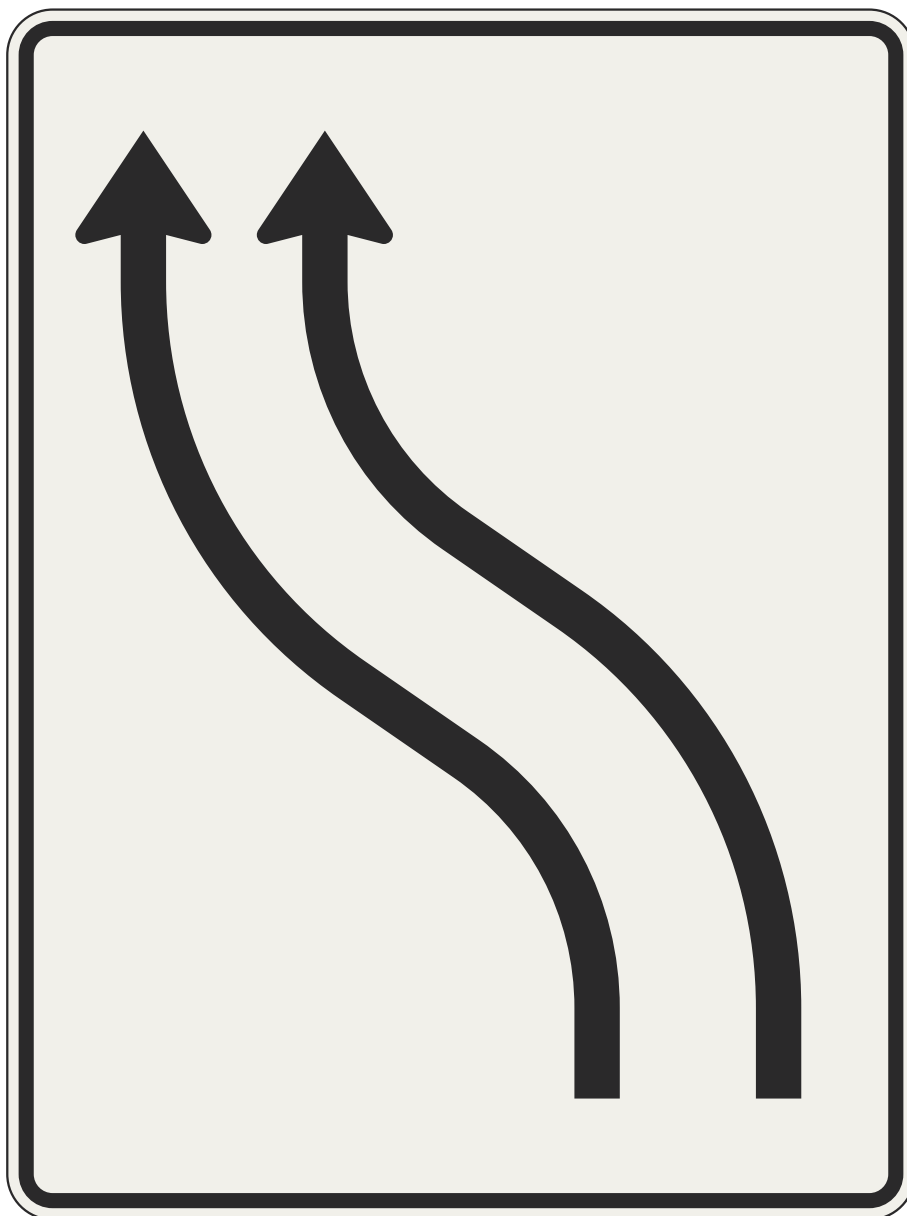
veľkosť 1	veľkosť 2	veľkosť 3
1120 x 840	1600 x 1200	–

Presmerovanie jazdných pruhov
(doľava, 1 pruh)

VL 6.1

441-10

10-2021




veľkosť 1	veľkosť 2	veľkosť 3
1120 x 840	1600 x 1200	–

Presmerovanie jazdných pruhov
(doľava, 2 pruhy)

VL 6.1

441-11

10-2021




veľkosť 1	veľkosť 2	veľkosť 3
1120 x 840	1600 x 1200	–

Presmerovanie jazdných pruhov
(doľava, 3 pruhy)

VL 6.1

441-12

10-2021



veľkosť 1	veľkosť 2	veľkosť 3
1120 x 840	1600 x 1200	–

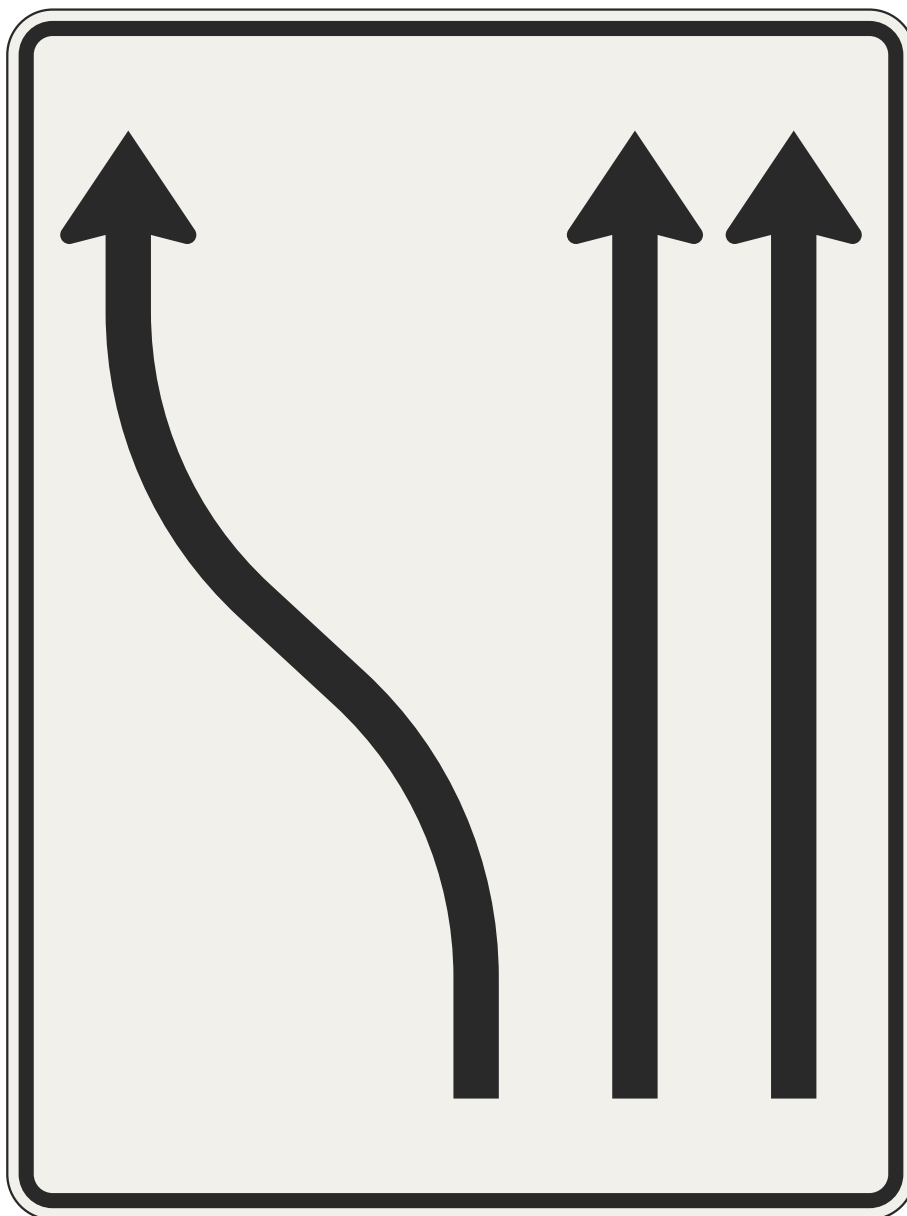
Presmerovanie jazdných pruhov

(doľava, 1 pruh + 1 pokračujúci)

VL 6.1

441-13

10-2021



veľkosť 1	veľkosť 2	veľkosť 3
1120 x 840	1600 x 1200	–


Presmerovanie jazdných pruhov

(doľava, 1 pruh + 2 pokračujúce)

VL 6.1

441-14

10-2021



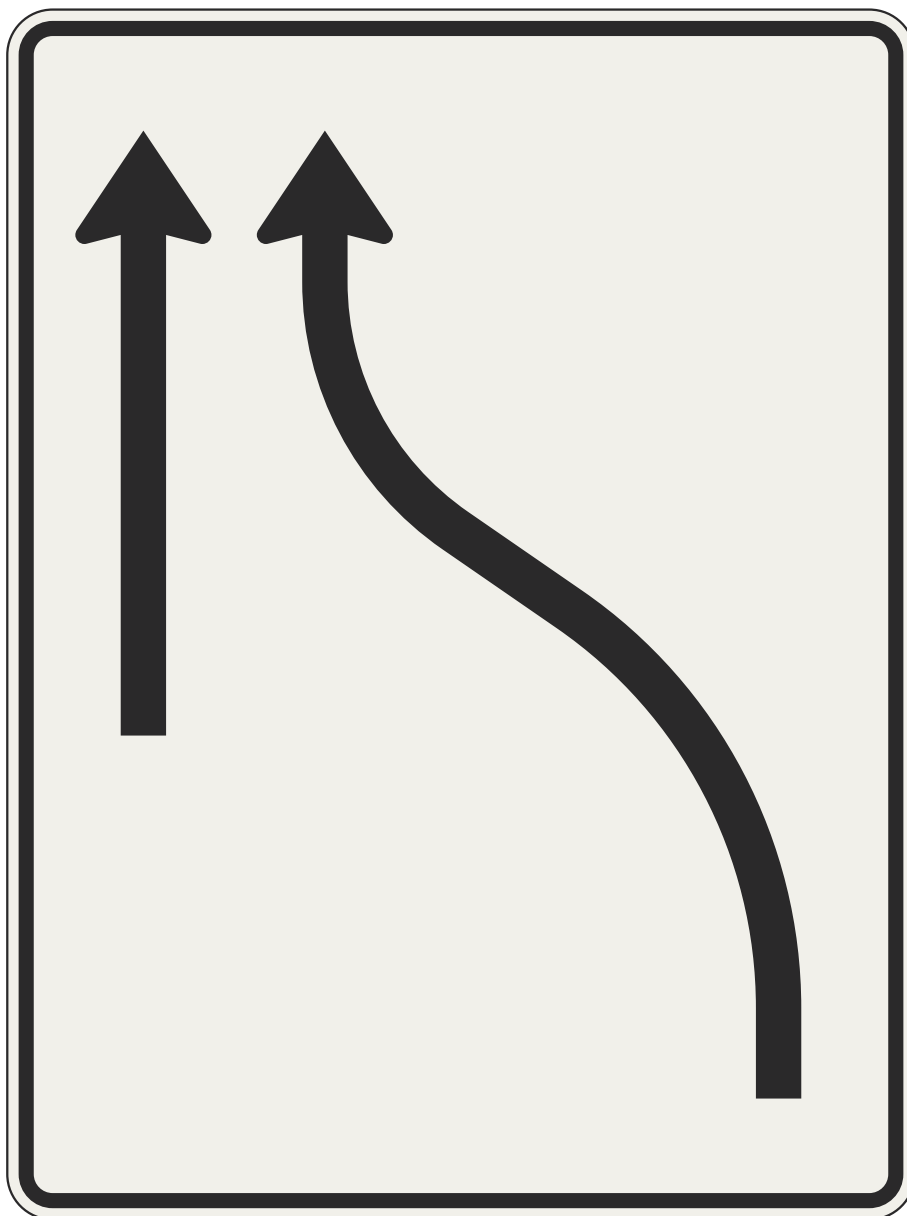
veľkosť 1	veľkosť 2	veľkosť 3
1120 x 840	1600 x 1200	–

Presmerovanie jazdných pruhov
(doľava, 2 pruhy + 1 pokračujúci)

VL 6.1

441-15

10-2021



veľkosť 1	veľkosť 2	veľkosť 3
1120 x 840	1600 x 1200	–

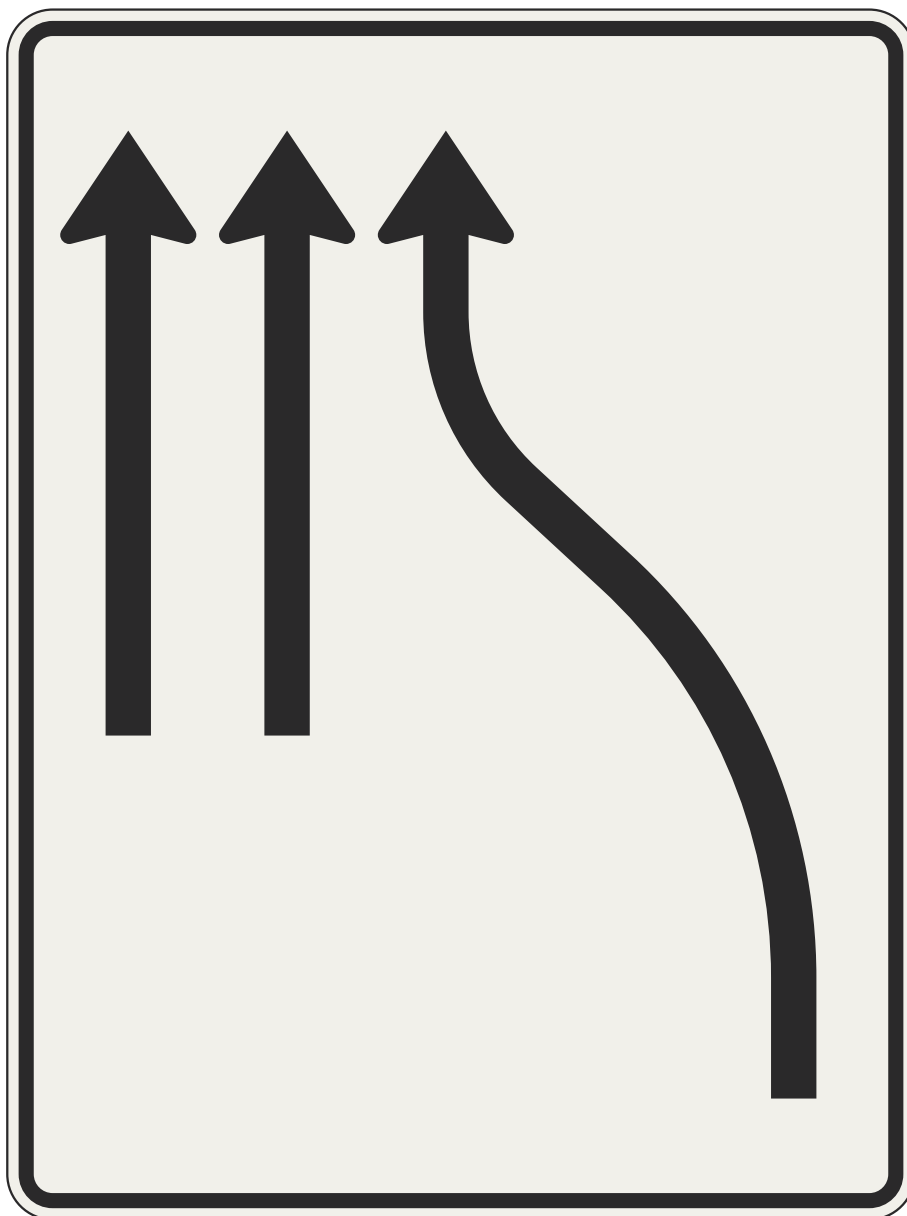
Presmerovanie jazdných pruhov

(doľava, 1 pruh + 1 pripájajúci sa)

VL 6.1

441-16

10-2021



veľkosť 1	veľkosť 2	veľkosť 3
1120 x 840	1600 x 1200	–


Presmerovanie jazdných pruhov

(doľava, 1 pruh + 2 pripájajúce sa)

VL 6.1

441-17

10-2021



veľkosť 1	veľkosť 2	veľkosť 3
1120 x 840	1600 x 1200	–

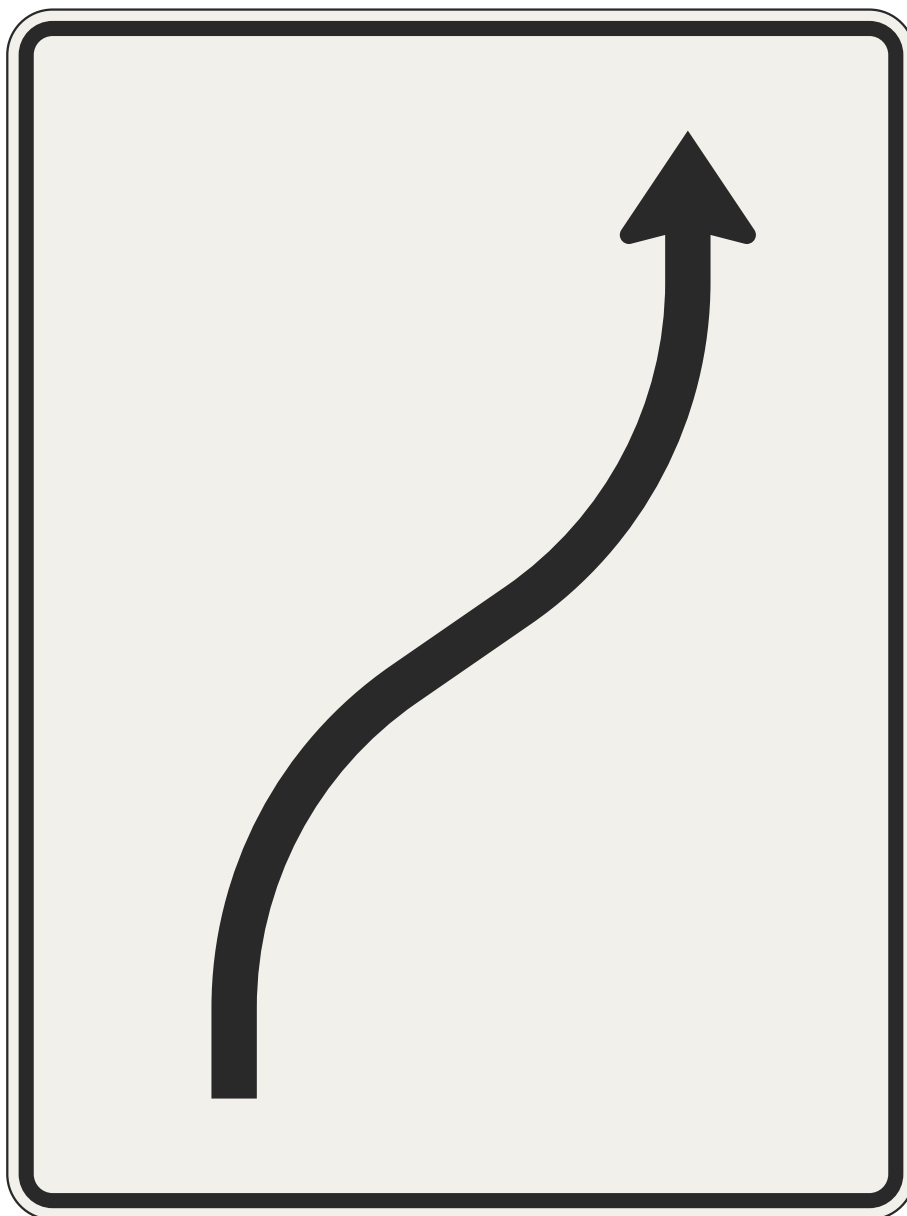
Presmerovanie jazdných pruhov

(doľava, 2 pruhy + 1 pripájajúci sa)

VL 6.1

441-18

10-2021



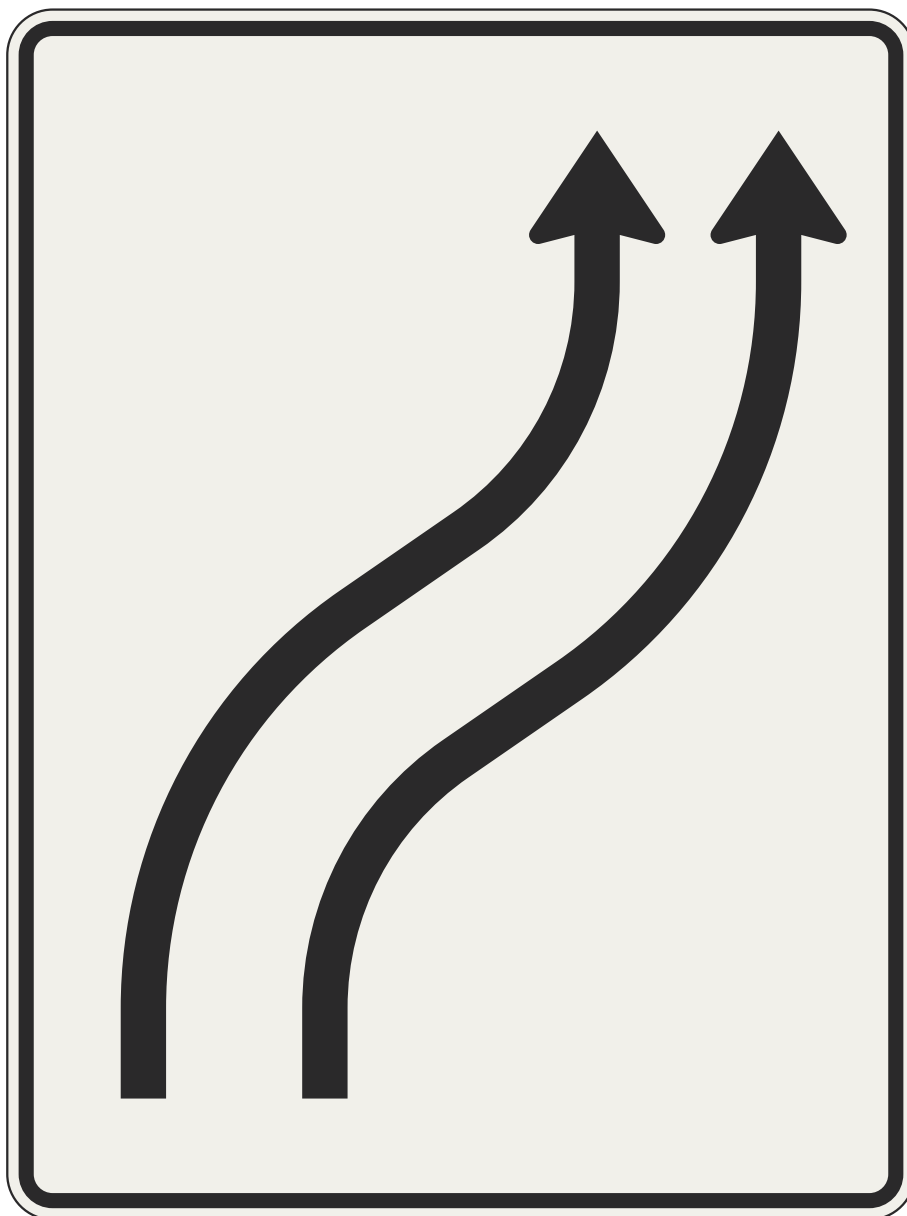
veľkosť 1	veľkosť 2	veľkosť 3
1120 x 840	1600 x 1200	–

Presmerovanie jazdných pruhov
(doprava, 1 pruh)

VL 6.1

441-20

10-2021




veľkosť 1	veľkosť 2	veľkosť 3
1120 x 840	1600 x 1200	–

Presmerovanie jazdných pruhov
(doprava, 2 pruhy)

VL 6.1

441-21

10-2021




veľkosť 1	veľkosť 2	veľkosť 3
1120 x 840	1600 x 1200	–

Presmerovanie jazdných pruhov
(doprava, 3 pruhy)

VL 6.1

441-22

10-2021



veľkosť 1	veľkosť 2	veľkosť 3
1120 x 840	1600 x 1200	–

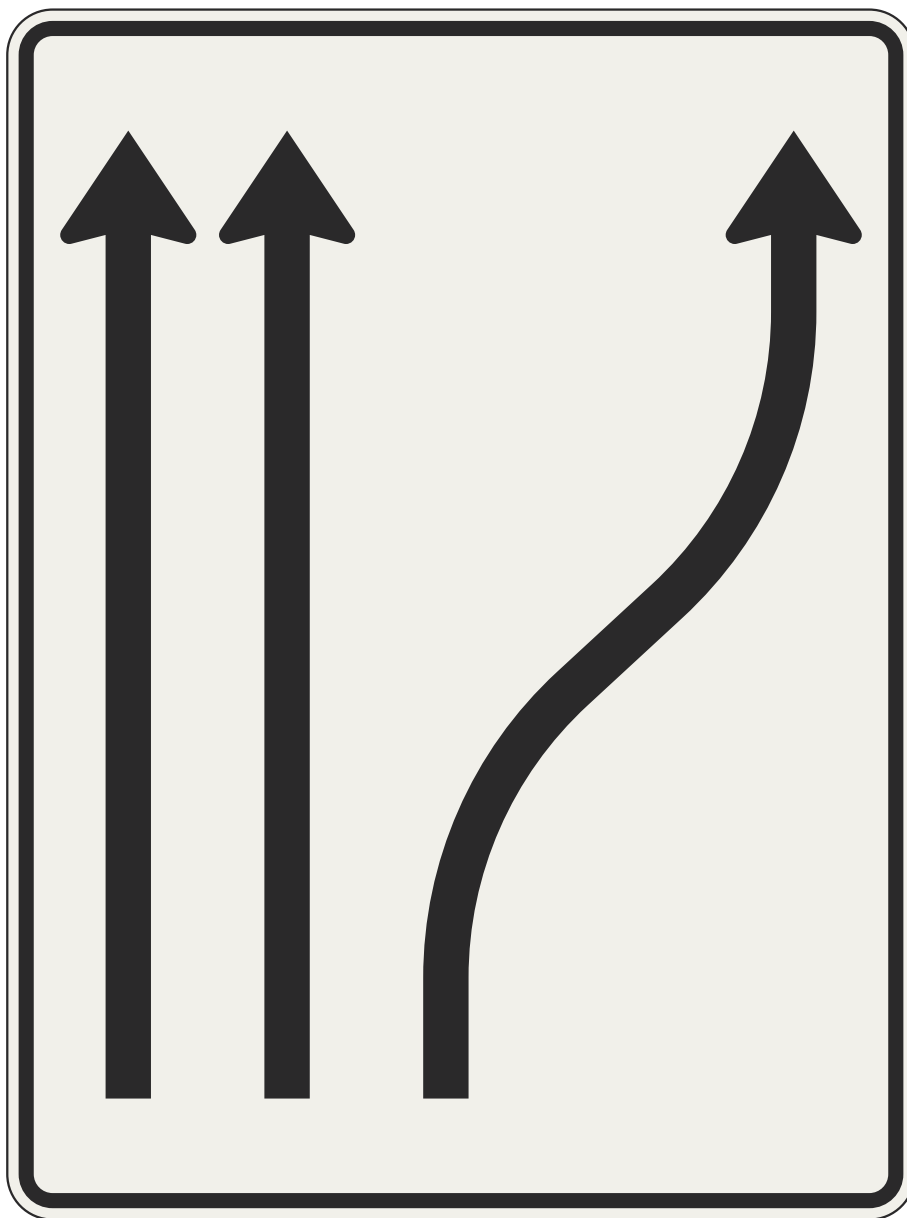
Presmerovanie jazdných pruhov

(doprava, 1 pruh + 1 pokračujúci)

VL 6.1

441-23

10-2021



veľkosť 1	veľkosť 2	veľkosť 3
1120 x 840	1600 x 1200	–

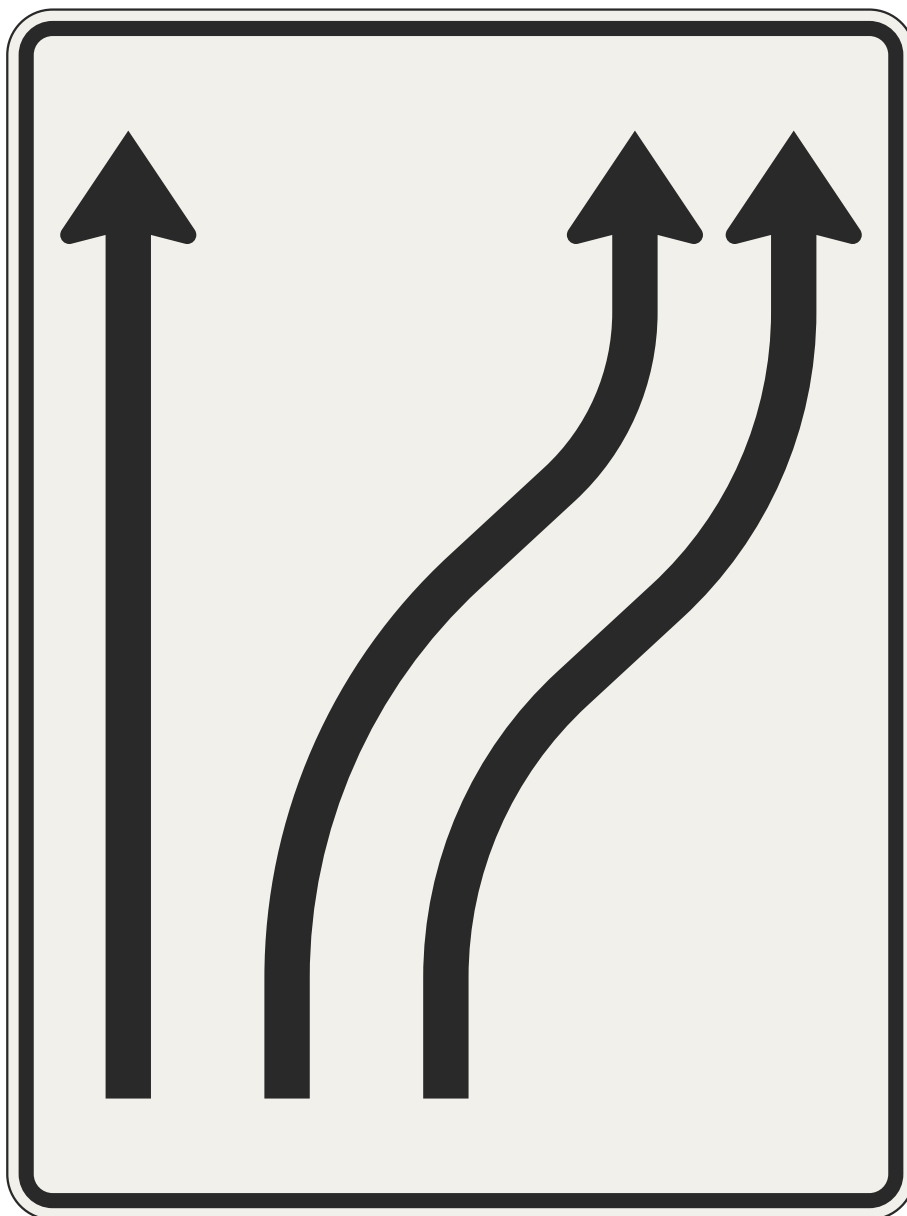
Presmerovanie jazdných pruhov

(doprava, 1 pruh + 2 pokračujúce)

VL 6.1

441-24

10-2021



veľkosť 1	veľkosť 2	veľkosť 3
1120 x 840	1600 x 1200	–


Presmerovanie jazdných pruhov

(doprava, 2 pruhy + 1 pokračujúci)

VL 6.1

441-25

10-2021



veľkosť 1	veľkosť 2	veľkosť 3
1120 x 840	1600 x 1200	–


Presmerovanie jazdných pruhov

(doprava, 1 pruh + 1 pripájajúci sa)

VL 6.1

441-26

10-2021



veľkosť 1	veľkosť 2	veľkosť 3
1120 x 840	1600 x 1200	–


Presmerovanie jazdných pruhov

(doprava, 1 pruh + 2 pripájajúce sa)

VL 6.1

441-27

10-2021



veľkosť 1	veľkosť 2	veľkosť 3
1120 x 840	1600 x 1200	–

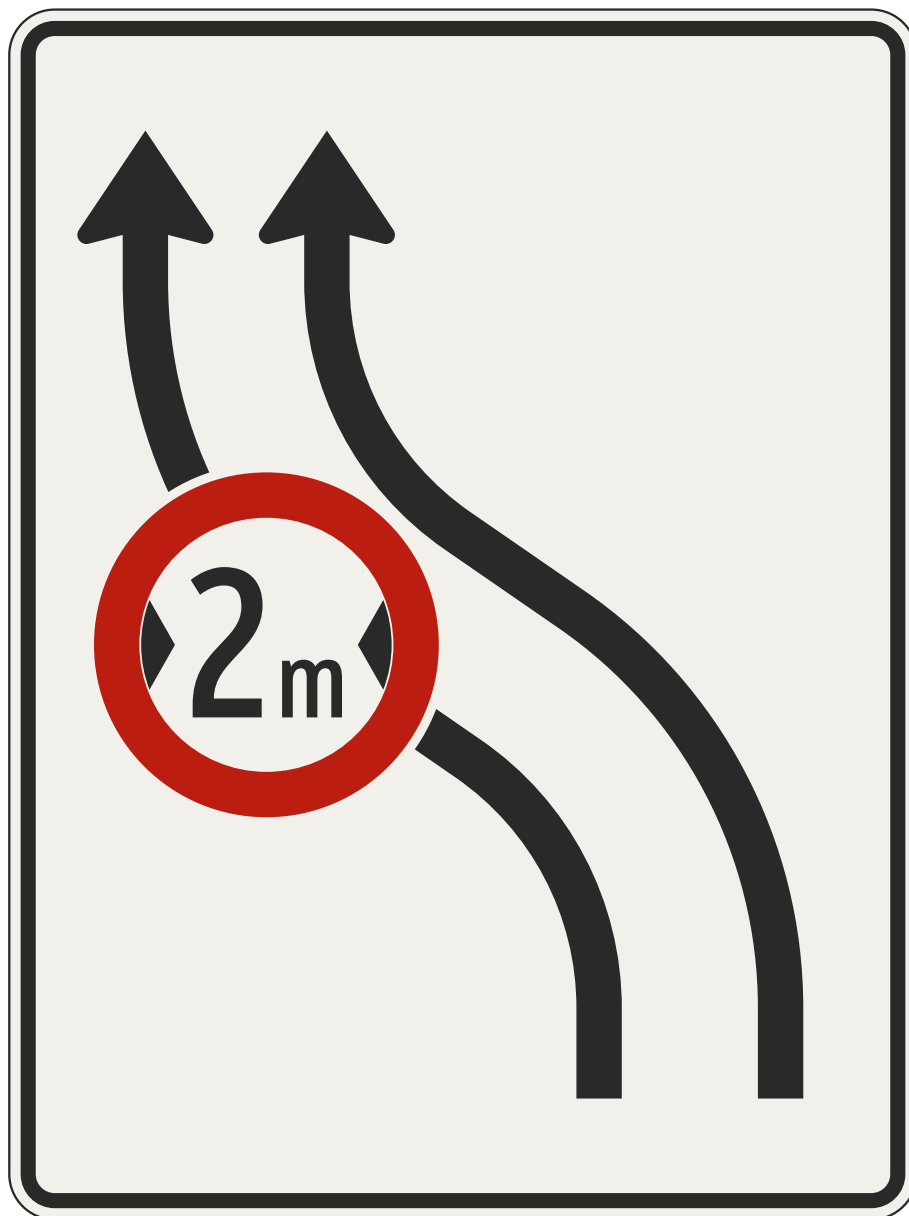
Presmerovanie jazdných pruhov

(doprava, 2 pruhy + 1 pripájajúci sa)

VL 6.1

441-28

10-2021



veľkosť 1	veľkosť 2	veľkosť 3
–	1600 x 1200	–

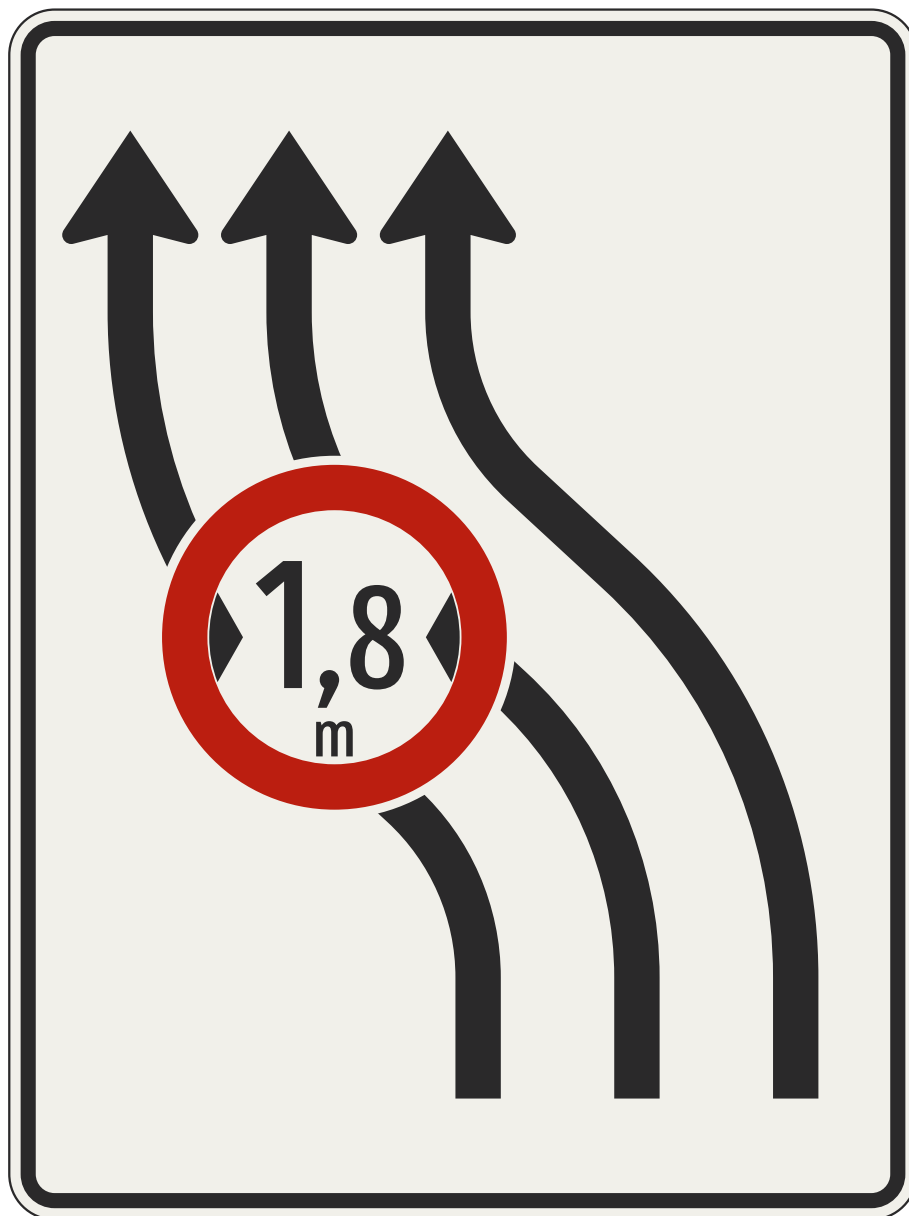
Presmerovanie jazdných pruhov

(doľava, 2 pruhy + regulačná značka)

VL 6.1

442-11

10-2021



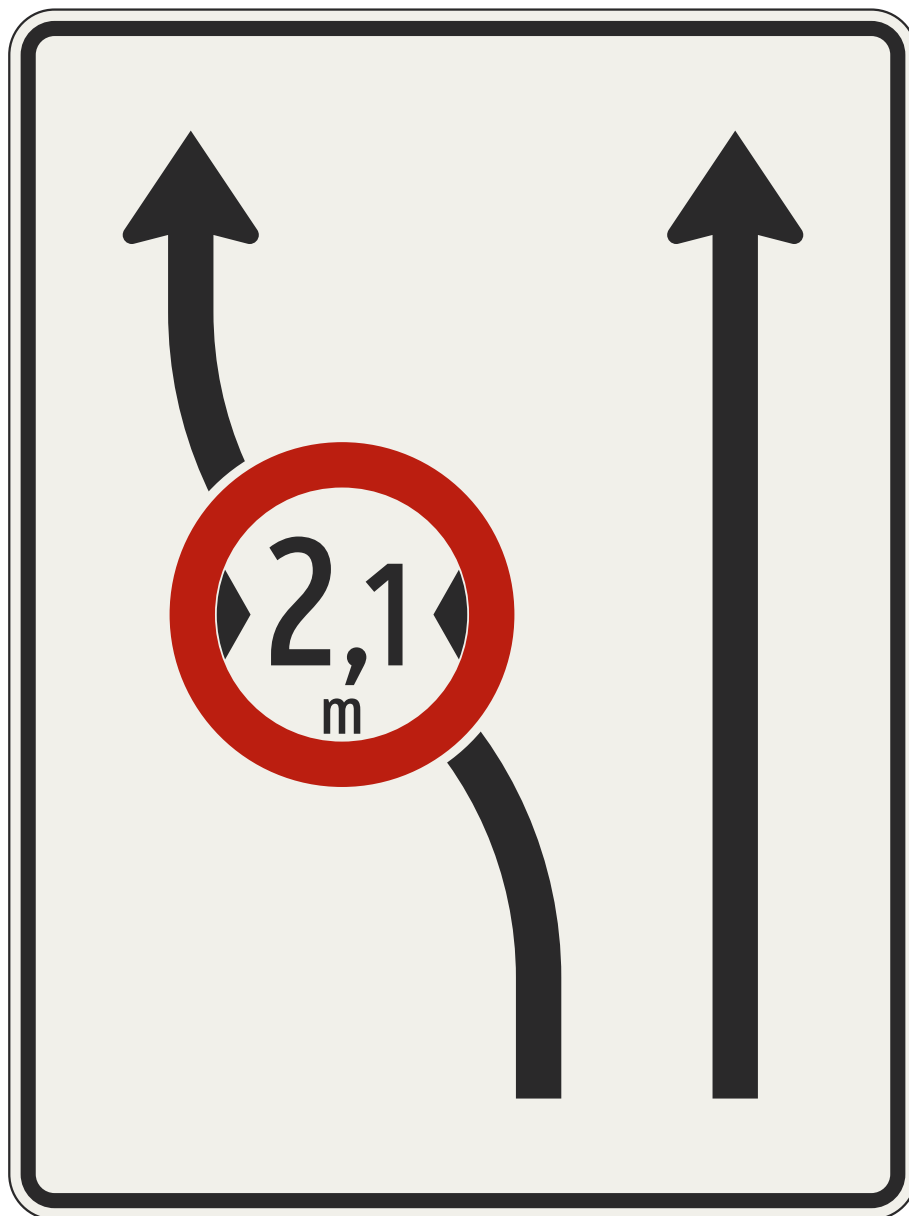
veľkosť 1	veľkosť 2	veľkosť 3
–	1600 x 1200	–

Presmerovanie jazdných pruhov
(doľava, 3 pruhy + regulačná značka)

VL 6.1

442-12

10-2021



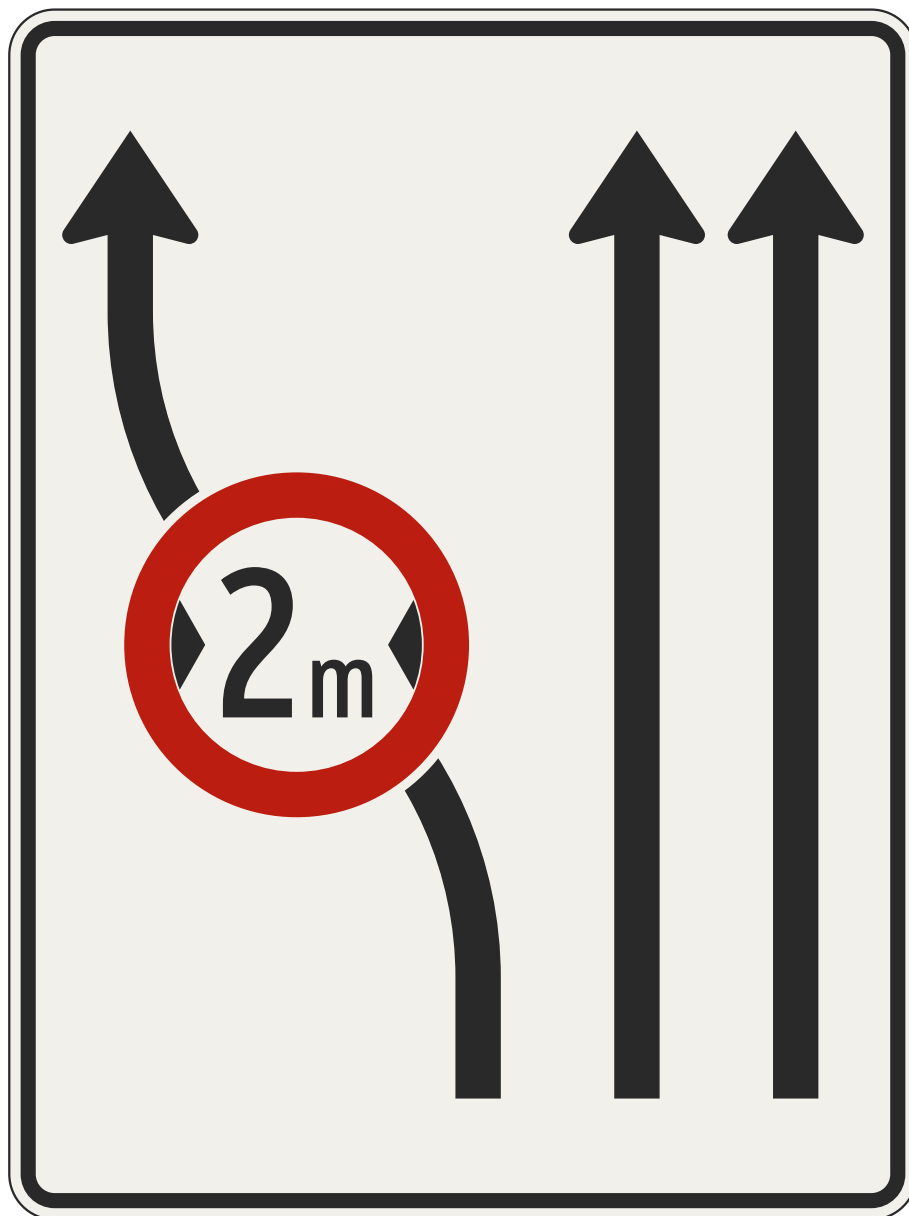
veľkosť 1	veľkosť 2	veľkosť 3
–	1600 x 1200	–

Presmerovanie jazdných pruhov
(doľava, 1 pruh + 1 pokračujúci + regulačná značka)

VL 6.1

442-13

10-2021



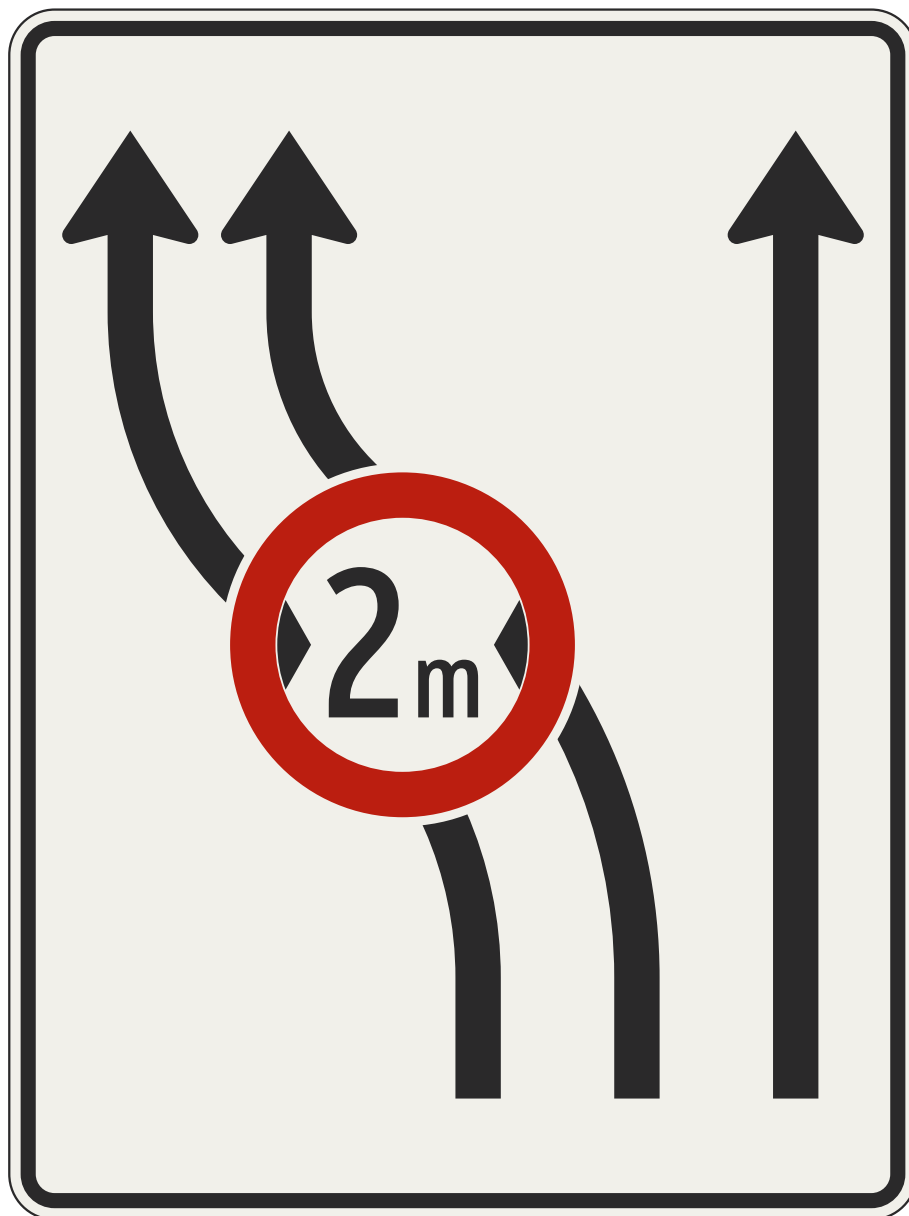
veľkosť 1	veľkosť 2	veľkosť 3
–	1600 x 1200	–

Presmerovanie jazdných pruhov
(doľava, 1 pruh + 2 pokračujúce + regulačná značka)

VL 6.1

444-14

10-2021



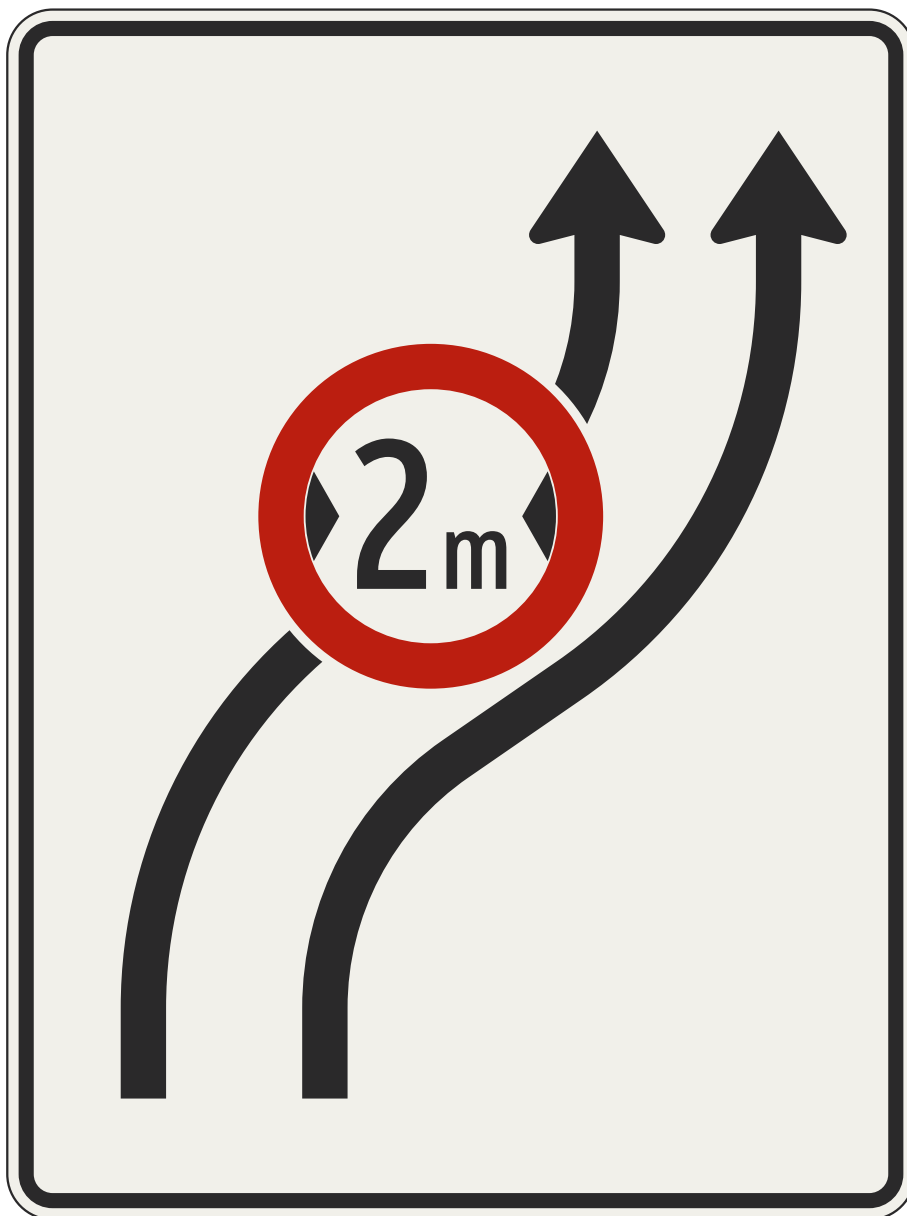
veľkosť 1	veľkosť 2	veľkosť 3
–	1600 x 1200	–

Presmerovanie jazdných pruhov
(doľava, 2 pruhy + 1 pokračujúci + regulačná značka)

VL 6.1

444-15

10-2021



veľkosť 1	veľkosť 2	veľkosť 3
–	1600 x 1200	–


Presmerovanie jazdných pruhov

(doprava, 2 pruhy + regulačná značka)

VL 6.1

442-21

10-2021



veľkosť 1	veľkosť 2	veľkosť 3
–	1600 x 1200	–

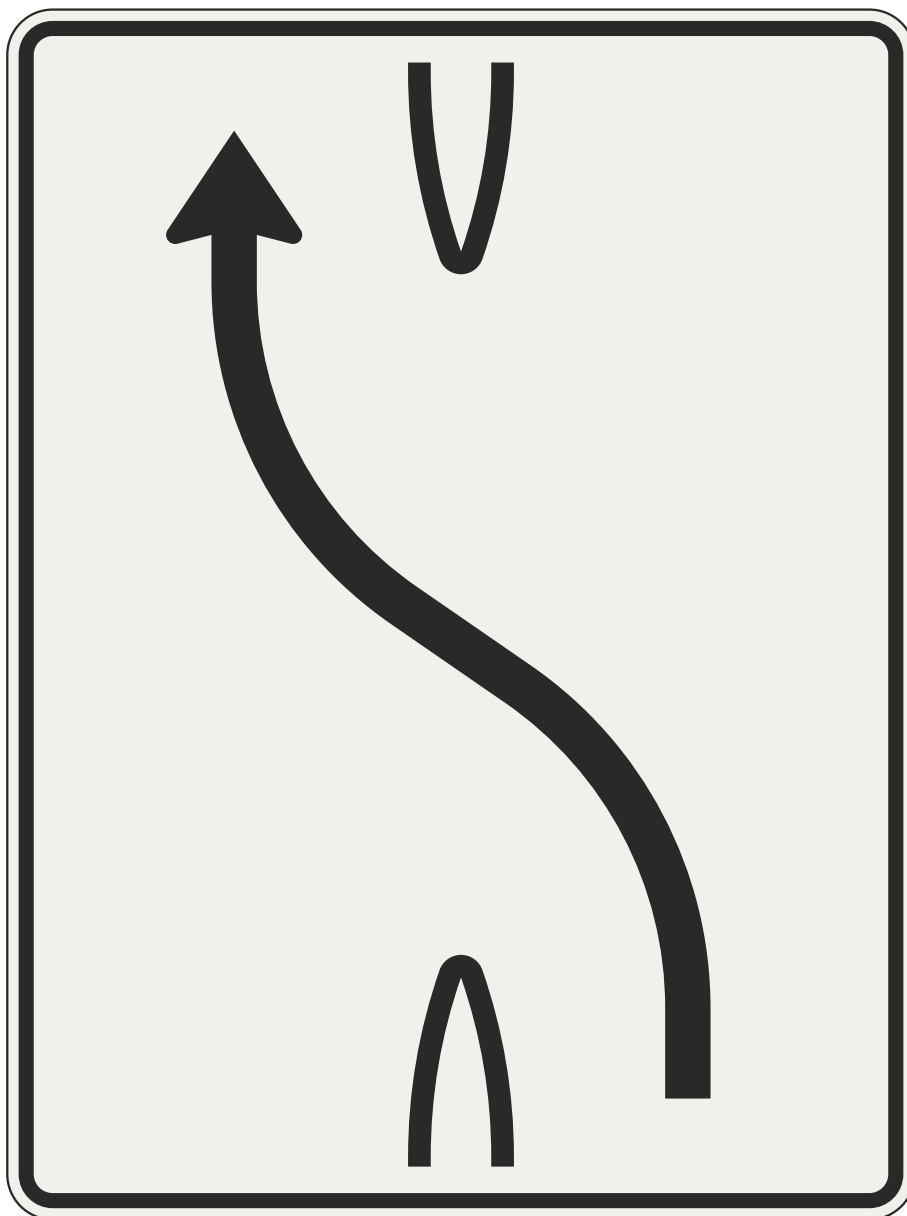
Presmerovanie jazdných pruhov

(doprava, 3 pruhy + regulačná značka)

VL 6.1

442-22

10-2021



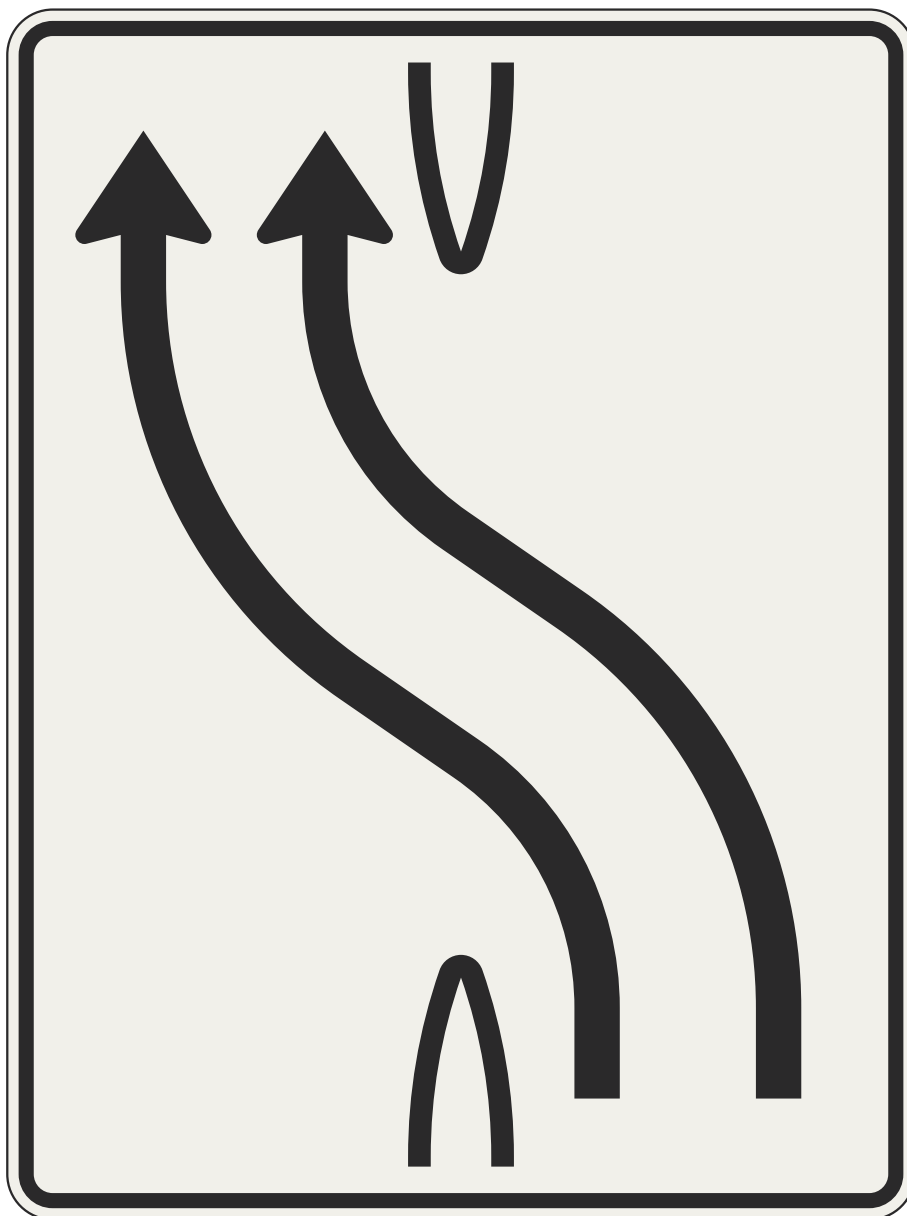
veľkosť 1	veľkosť 2	veľkosť 3
1120 x 840	1600 x 1200	–

Presmerovanie jazdných pruhov
(do protismerného pásu, 1 pruh)

VL 6.1

443-10

10-2021




veľkosť 1	veľkosť 2	veľkosť 3
1120 x 840	1600 x 1200	–

Presmerovanie jazdných pruhov
(do protismerného pásu, 2 pruhy)

VL 6.1

443-11

10-2021



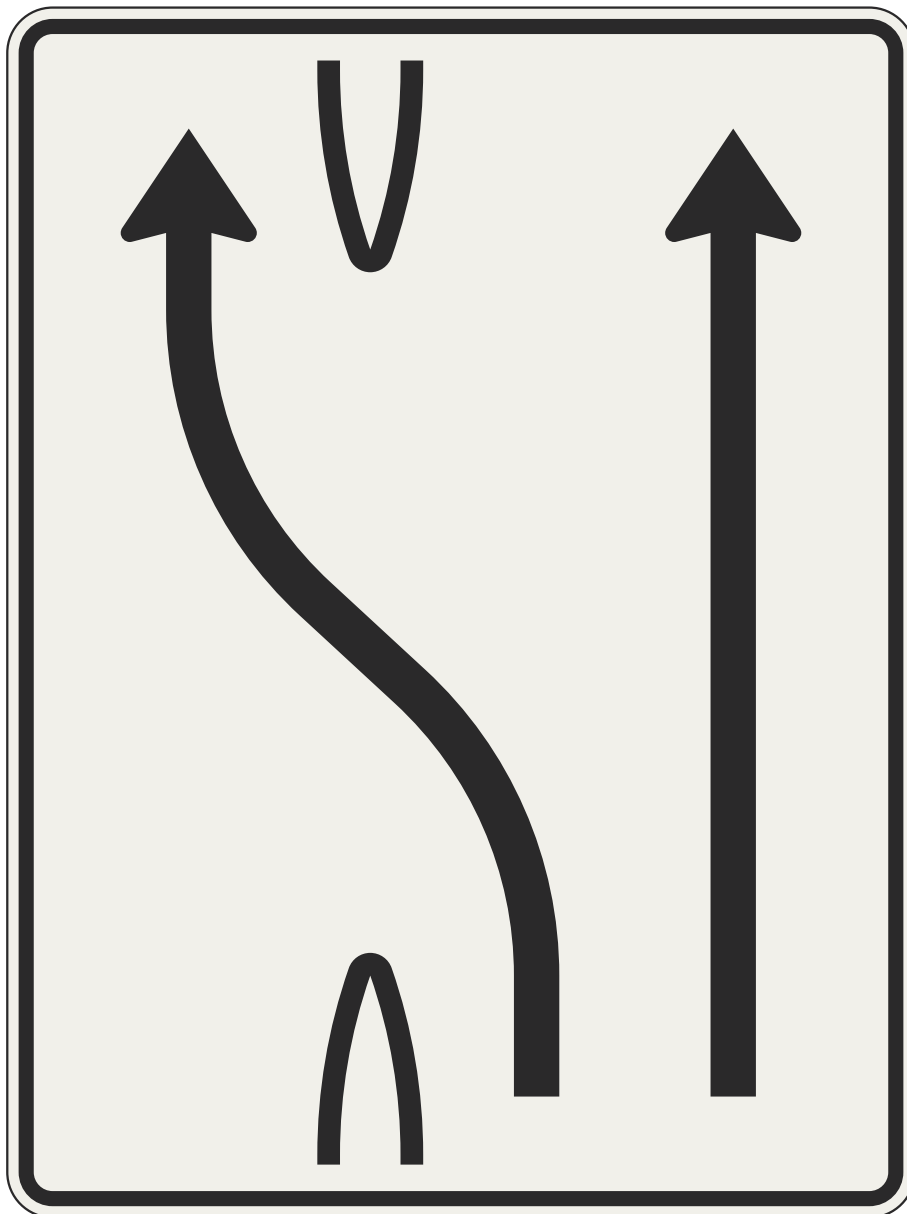
veľkosť 1	veľkosť 2	veľkosť 3
1120 x 840	1600 x 1200	–

Presmerovanie jazdných pruhov
(do protismerného pásu, 3 pruhy)

VL 6.1

443-12

10-2021



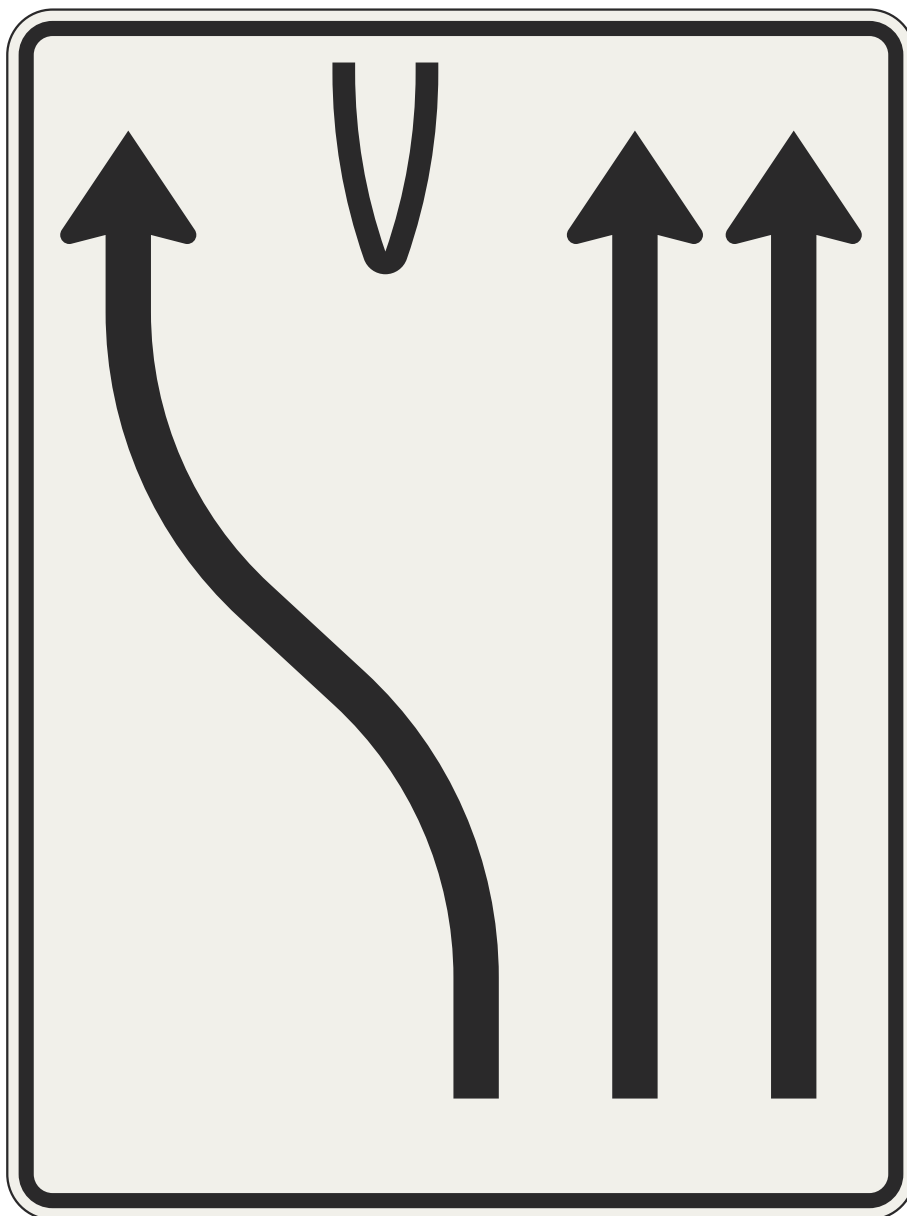
veľkosť 1	veľkosť 2	veľkosť 3
1120 x 840	1600 x 1200	–

Presmerovanie jazdných pruhov
(do protismerného pásu, 1 pruh + 1 pokračujúci)

VL 6.1

443-13

10-2021



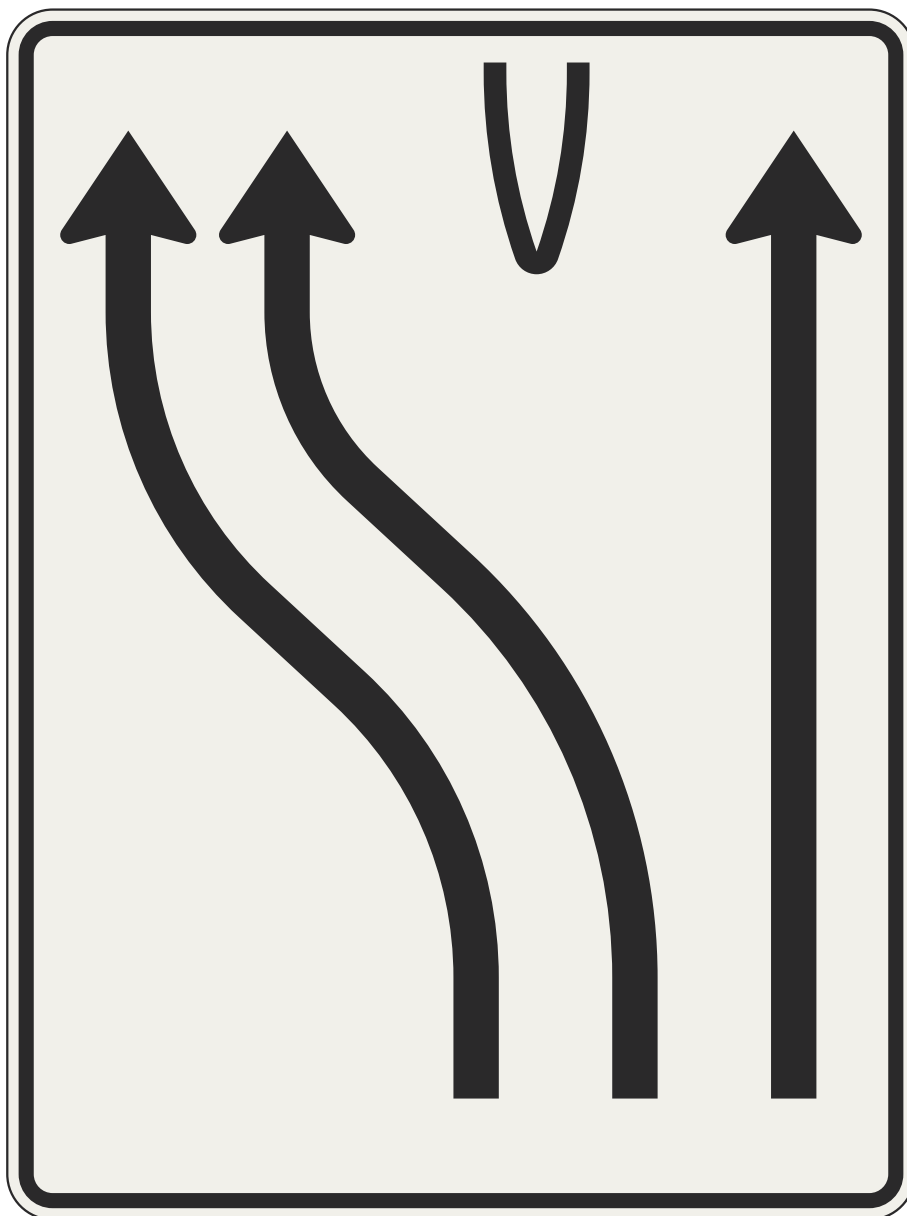
veľkosť 1	veľkosť 2	veľkosť 3
1120 x 840	1600 x 1200	–

Presmerovanie jazdných pruhov
(do protismerného pásu, 1 pruh + 2 pokračujúce)

VL 6.1

443-14

10-2021



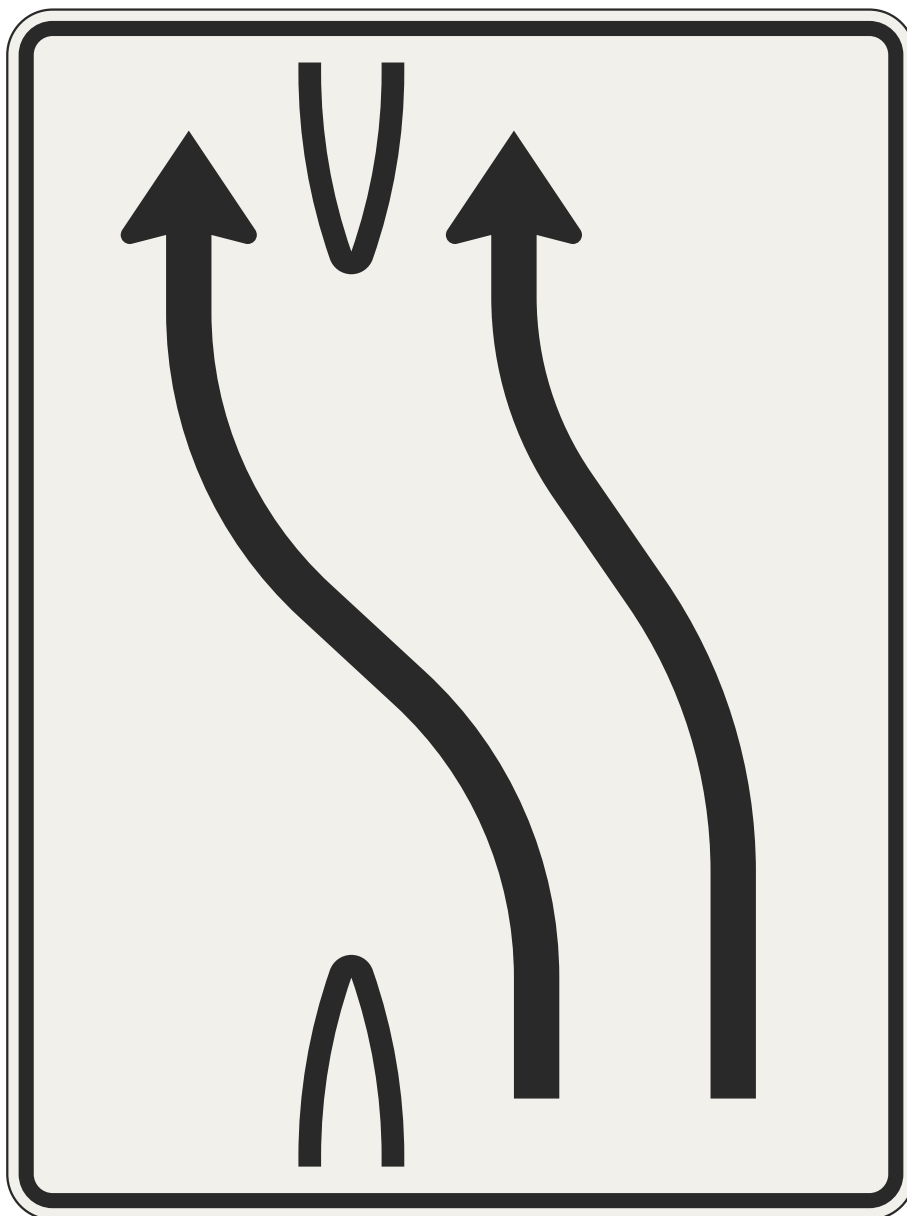
veľkosť 1	veľkosť 2	veľkosť 3
1120 x 840	1600 x 1200	–

Presmerovanie jazdných pruhov
(do protismerného pásu, 2 pruhy + 1 pokračujúci)

VL 6.1

443-15

10-2021



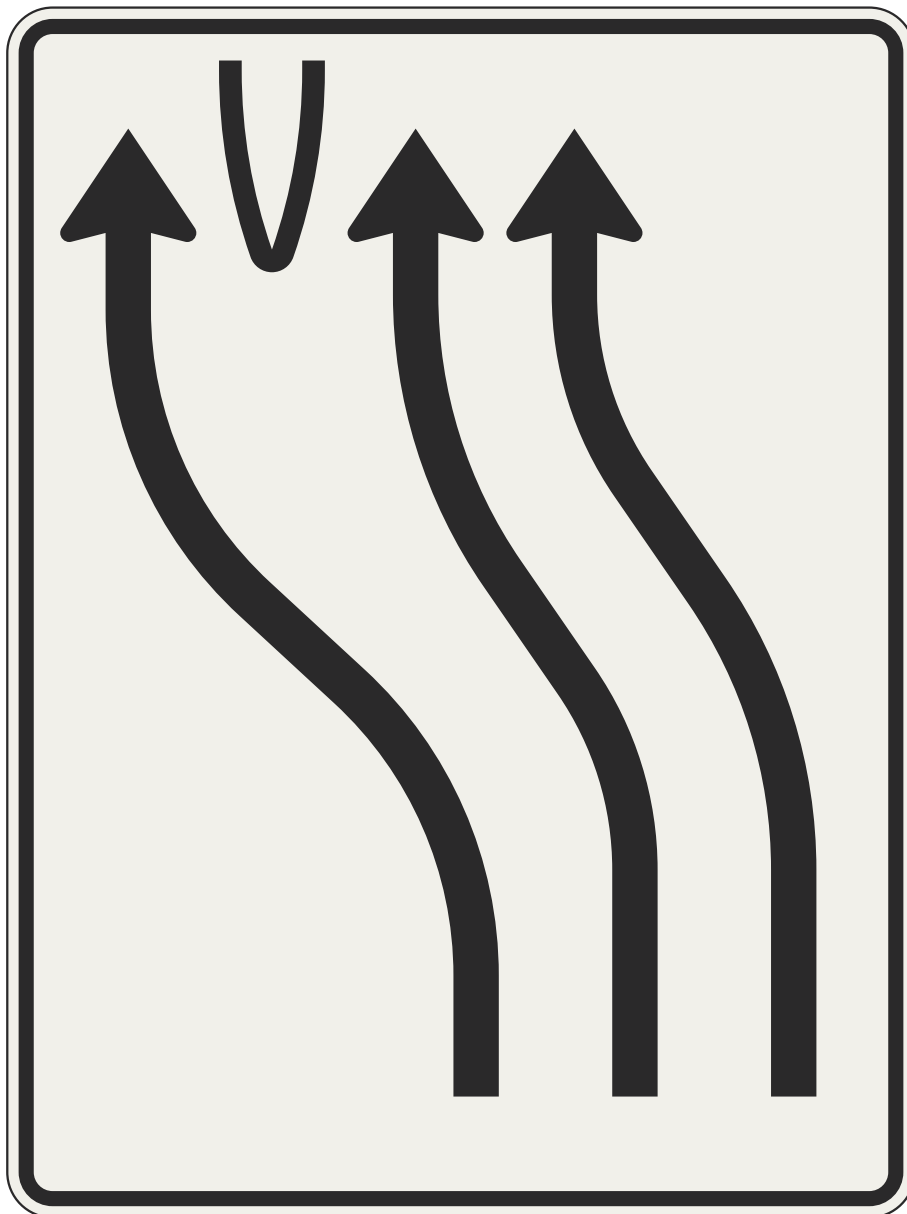
veľkosť 1	veľkosť 2	veľkosť 3
1120 x 840	1600 x 1200	–

Presmerovanie jazdných pruhov
(do protismerného pásu, 1 pruh + 1 presmerovaný doľava)

VL 6.1

443-16

10-2021



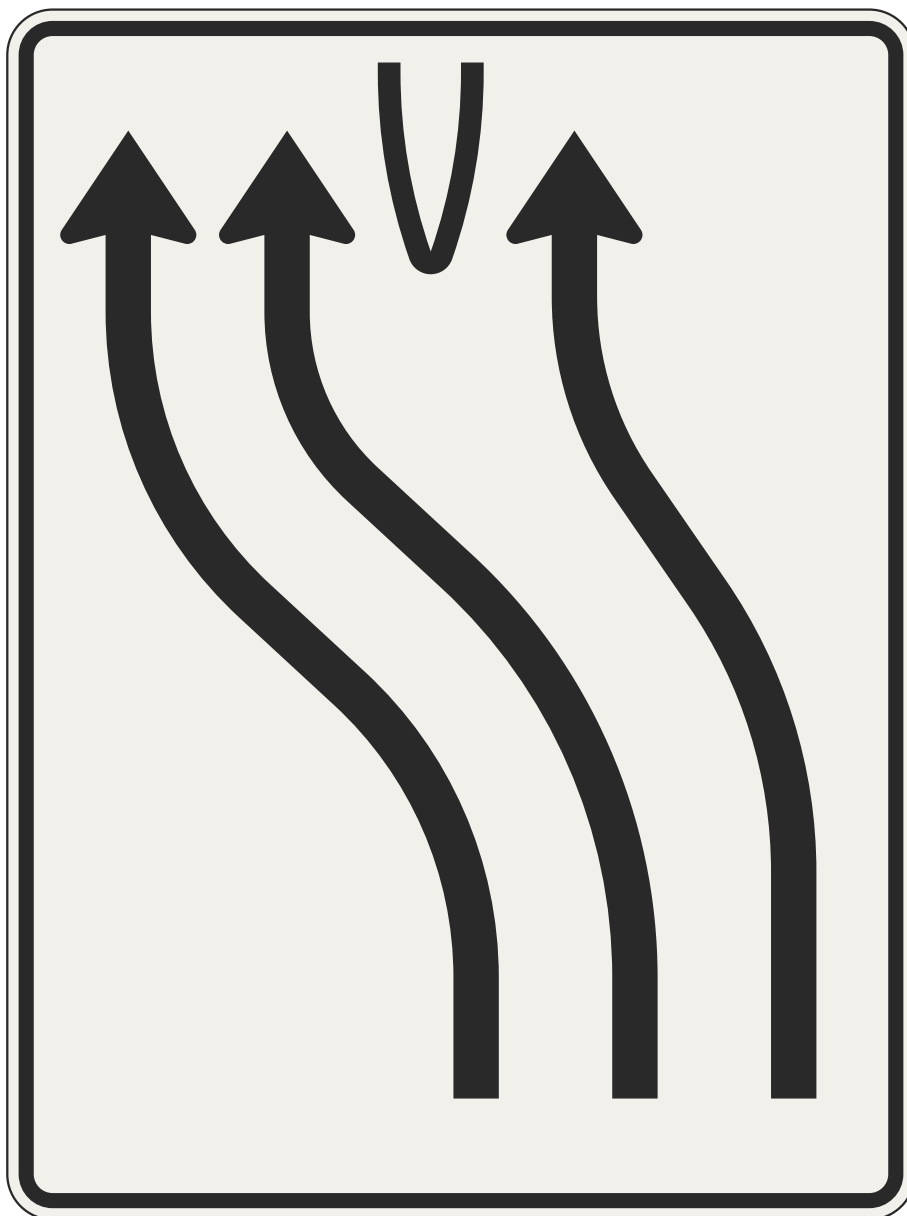
veľkosť 1	veľkosť 2	veľkosť 3
1120 x 840	1600 x 1200	–

Presmerovanie jazdných pruhov
(do protismerného pásu, 1 pruh + 2 presmerované doľava)

VL 6.1

443-17

10-2021



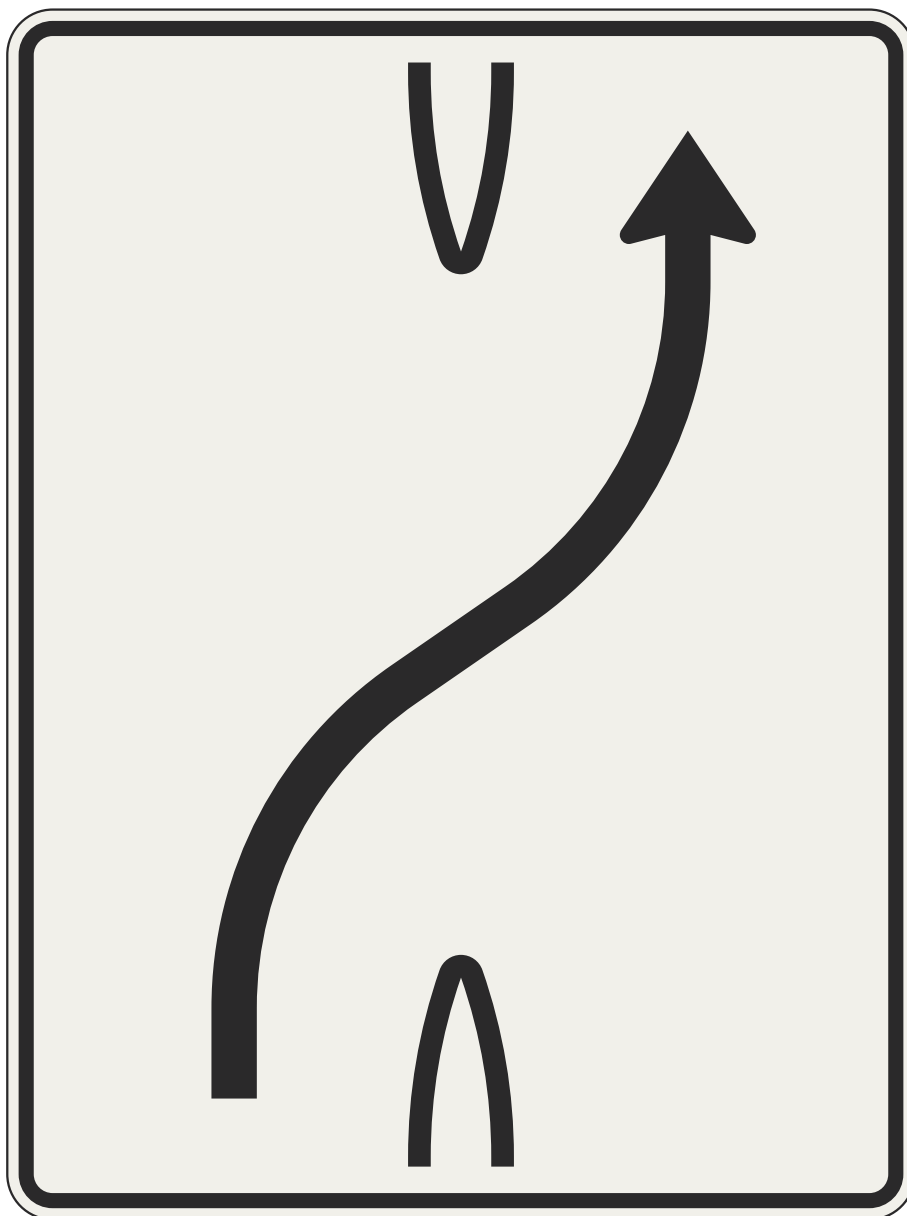
veľkosť 1	veľkosť 2	veľkosť 3
1120 x 840	1600 x 1200	–

Presmerovanie jazdných pruhov
(do protismerného pásu, 2 pruhy + 1 presmerovaný doľava)

VL 6.1

443-18

10-2021



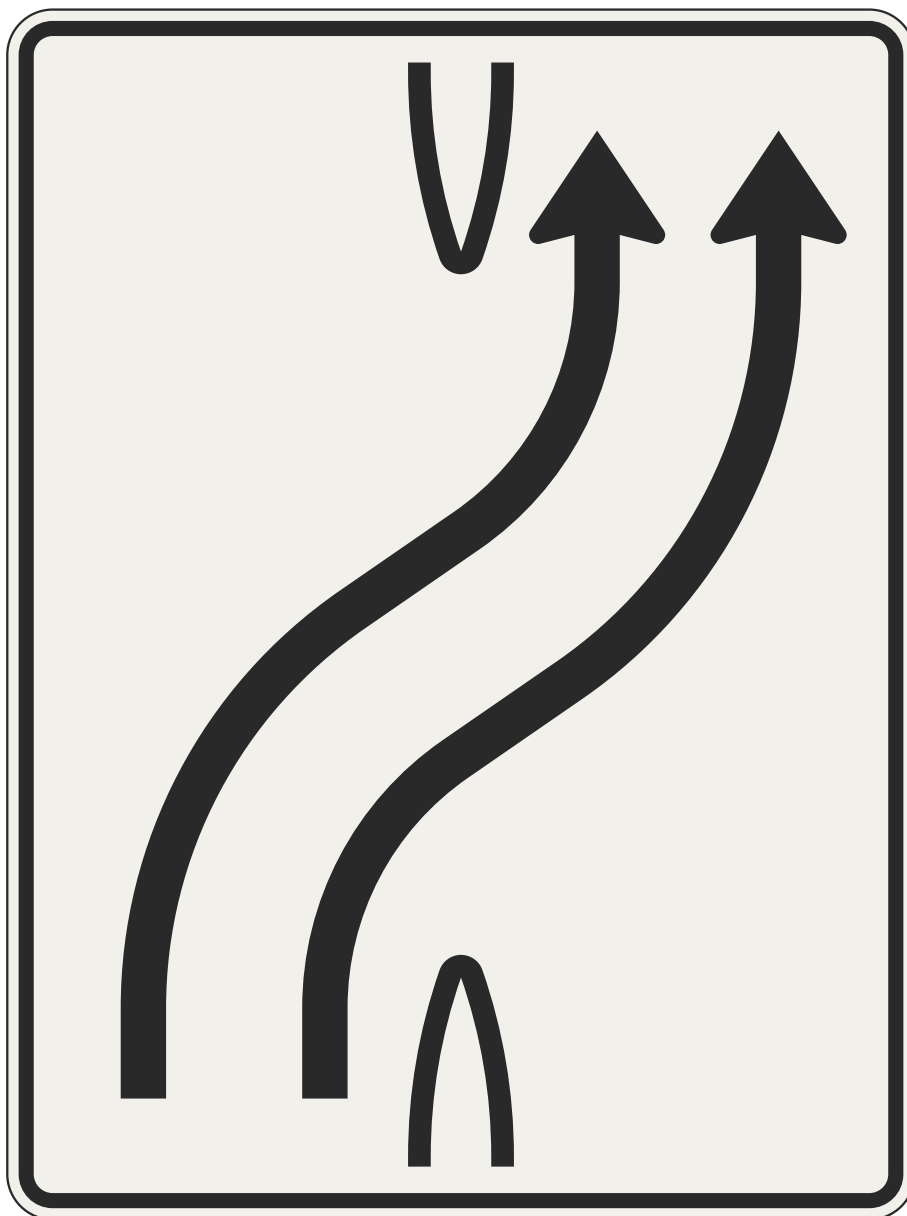
veľkosť 1	veľkosť 2	veľkosť 3
1120 x 840	1600 x 1200	–

Presmerovanie jazdných pruhov
(z protismerného pásu, 1 pruh)

VL 6.1

443-20

10-2021




veľkosť 1	veľkosť 2	veľkosť 3
1120 x 840	1600 x 1200	–

Presmerovanie jazdných pruhov
(z protismerného pásu, 2 pruhy)

VL 6.1

443-21

10-2021



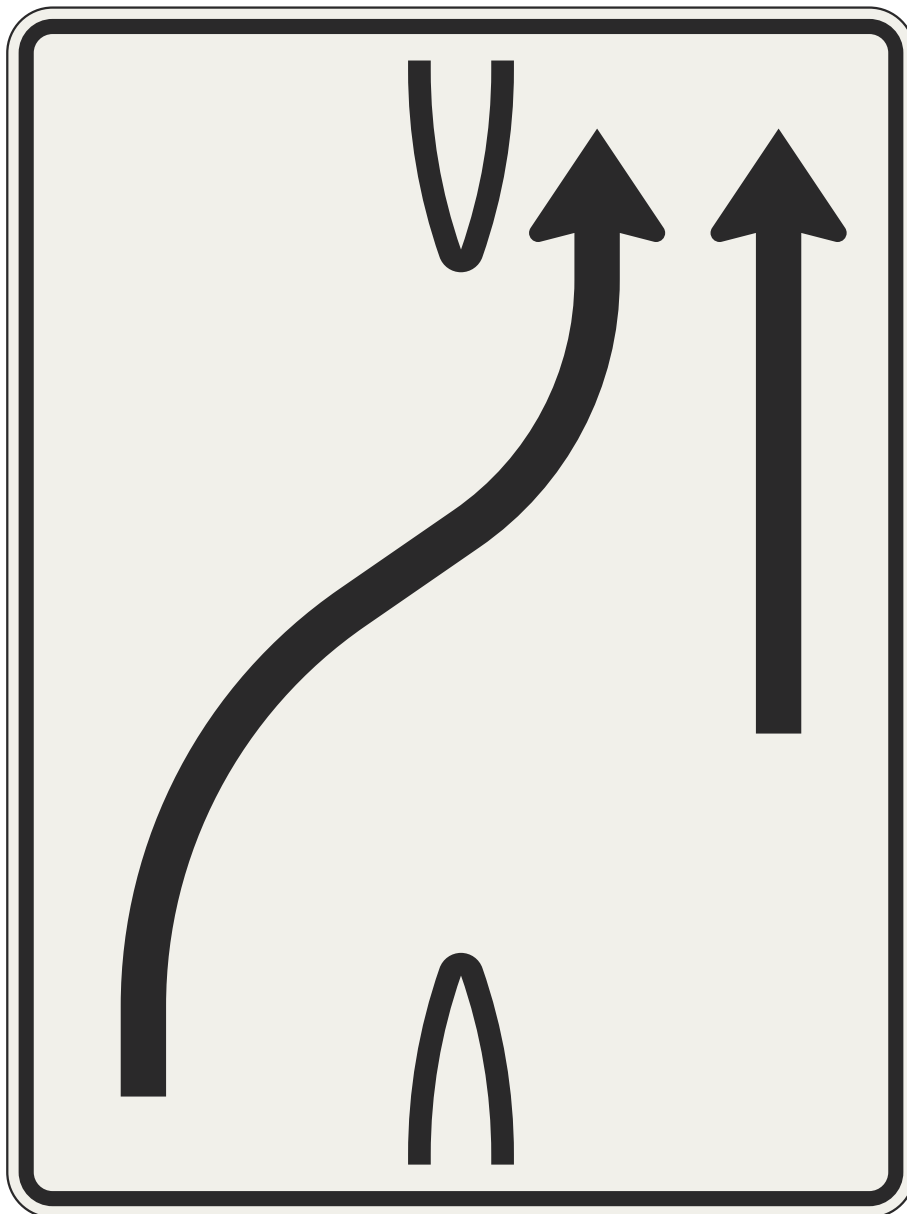
veľkosť 1	veľkosť 2	veľkosť 3
1120 x 840	1600 x 1200	–

Presmerovanie jazdných pruhov
(z protismerného pásu, 3 pruhy)

VL 6.1

443-22

10-2021



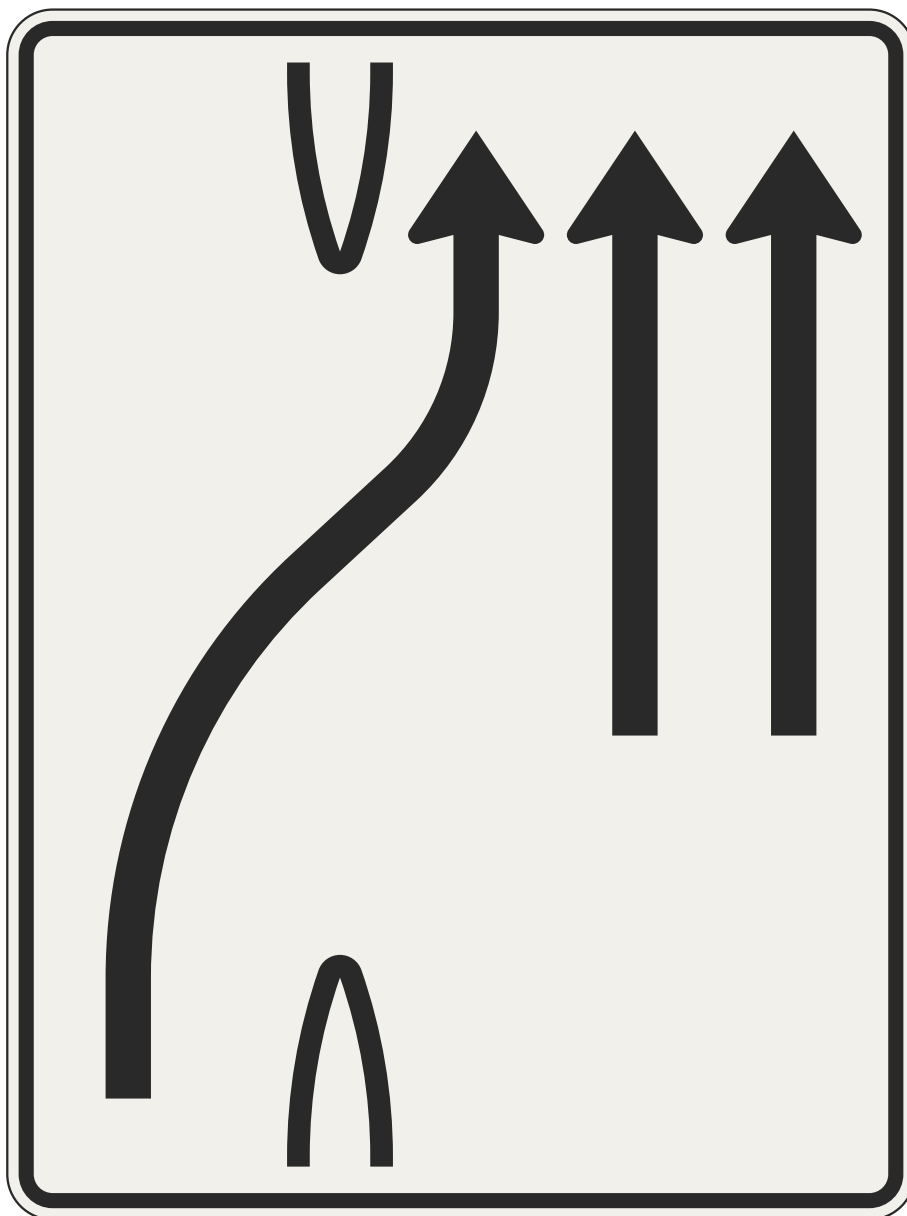
veľkosť 1	veľkosť 2	veľkosť 3
1120 x 840	1600 x 1200	–

Presmerovanie jazdných pruhov
(z protismerného pásu, 1 pruh + 1 v pravom pásé)

VL 6.1

443-23

10-2021



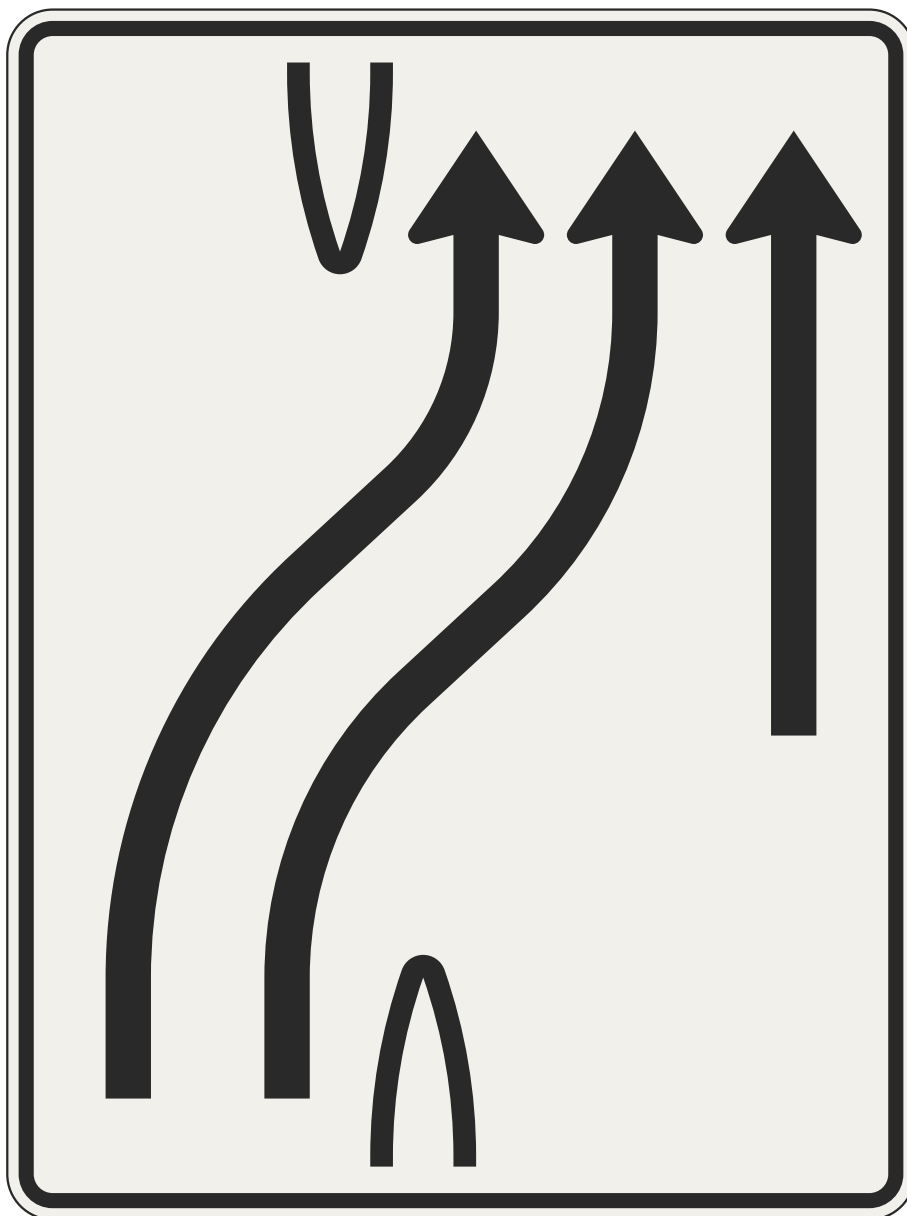
veľkosť 1	veľkosť 2	veľkosť 3
1120 x 840	1600 x 1200	–

Presmerovanie jazdných pruhov
(z protismerného pásu, 1 pruh + 2 v pravom pásé)

VL 6.1

443-24

10-2021



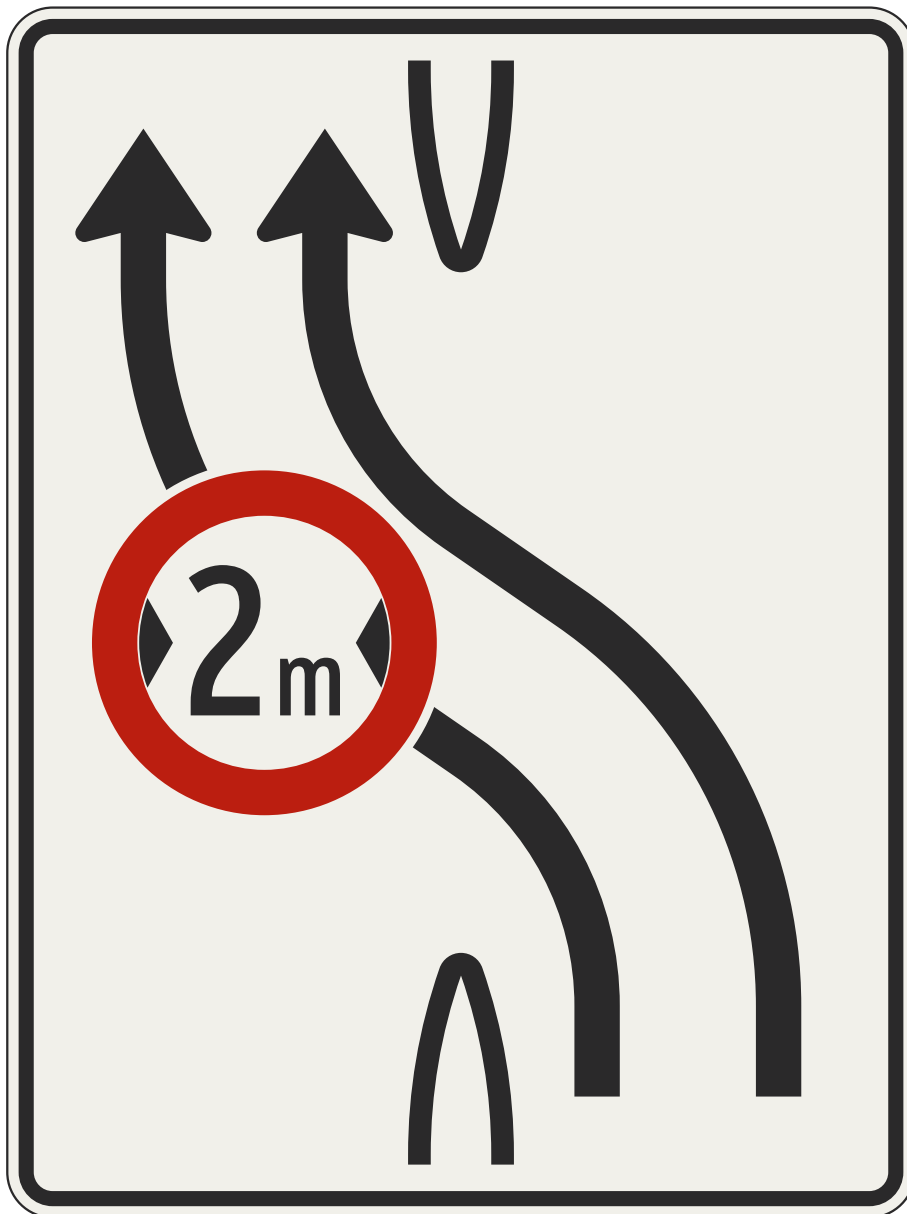
veľkosť 1	veľkosť 2	veľkosť 3
1120 x 840	1600 x 1200	–

Presmerovanie jazdných pruhov
(z protismerného pásu, 2 pruhy + 1 v pravom pásé)

VL 6.1

443-25

10-2021



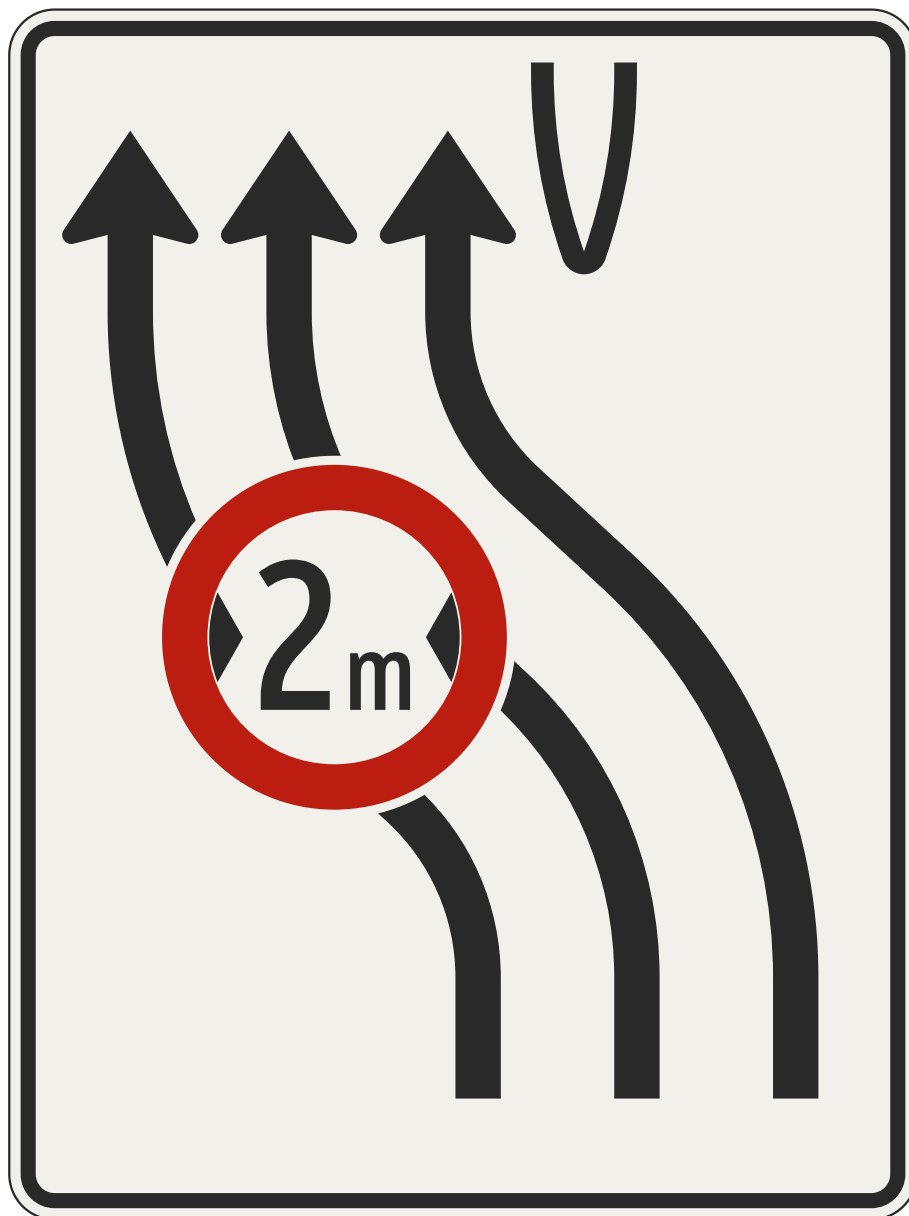
veľkosť 1	veľkosť 2	veľkosť 3
–	1600 x 1200	–

Presmerovanie jazdných pruhov
(do protismerného pásu, 2 pruhy + regulačná značka)

VL 6.1

444-11

10-2021



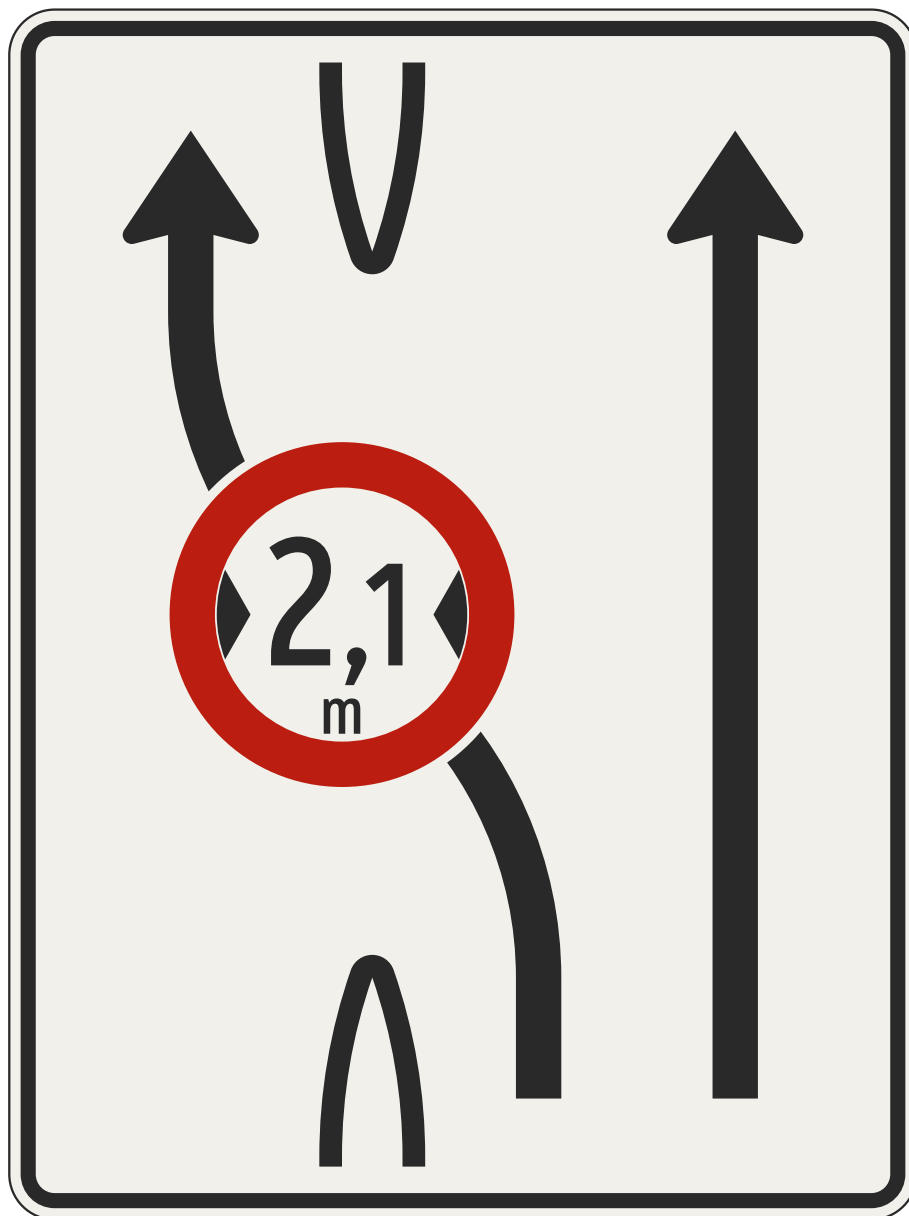
veľkosť 1	veľkosť 2	veľkosť 3
–	1600 x 1200	–

Presmerovanie jazdných pruhov
(do protismerného pásu, 3 pruhy + regulačná značka)

VL 6.1

444-12

10-2021



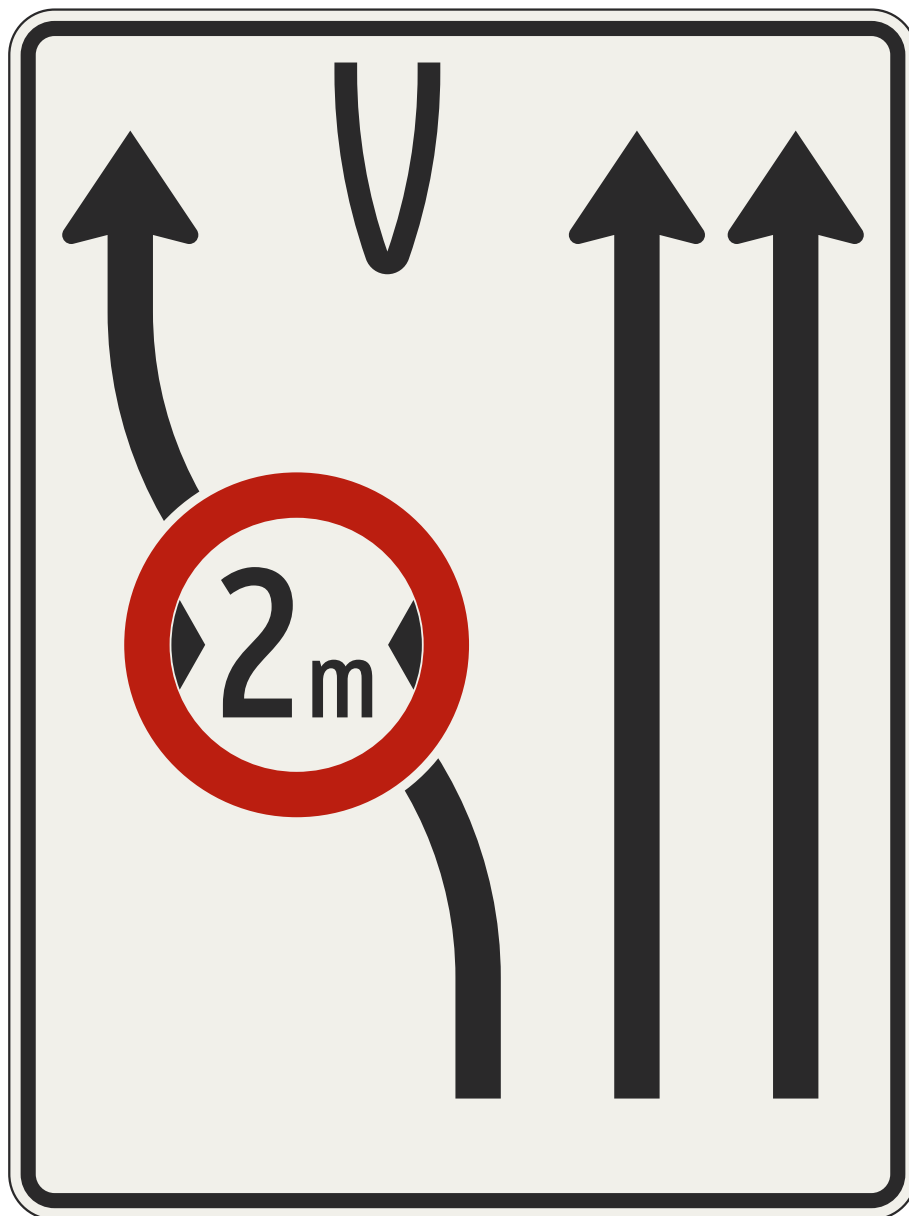
veľkosť 1	veľkosť 2	veľkosť 3
–	1600 x 1200	–

Presmerovanie jazdných pruhov
(do protismerného pásu, 1 pruh + 1 pokračujúci + regulačná značka)

VL 6.1

444-13

10-2021



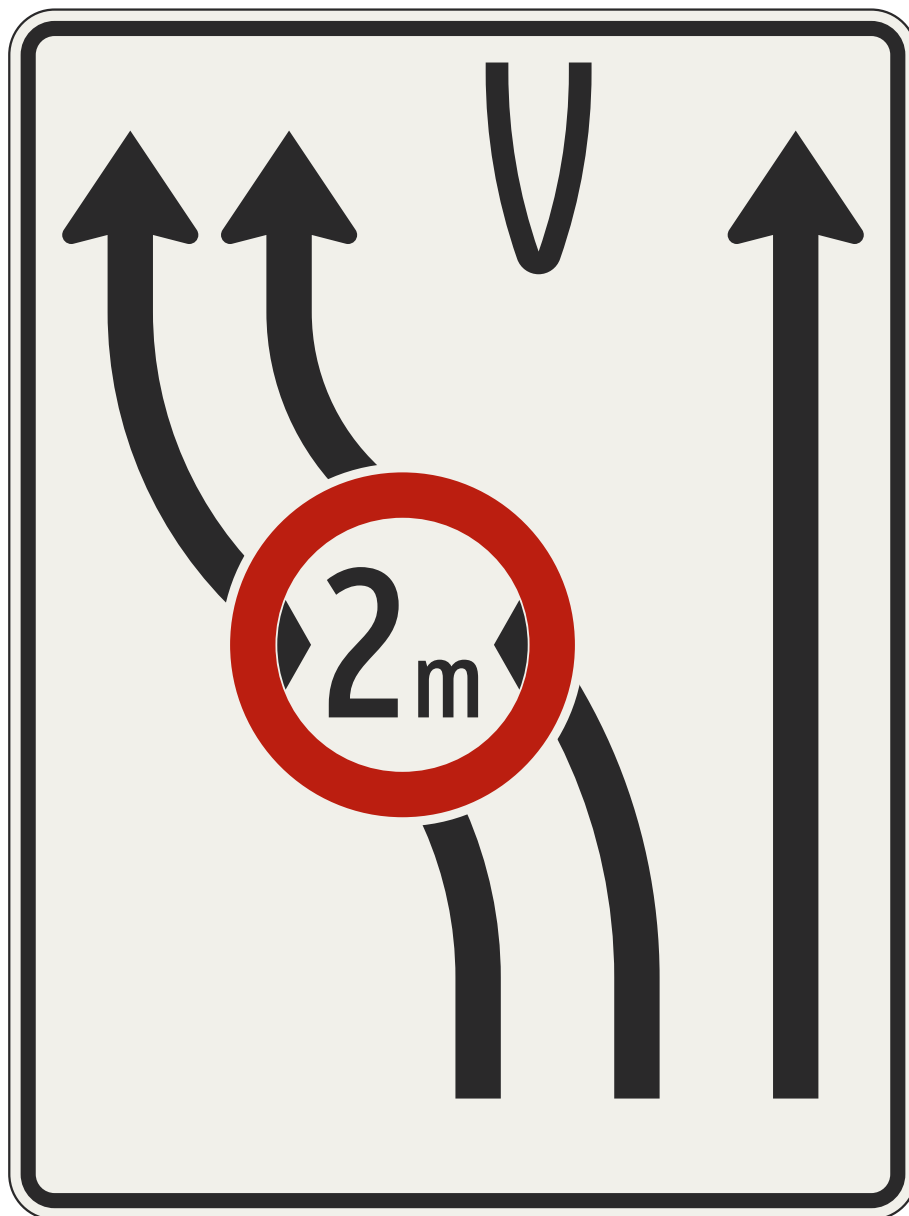
veľkosť 1	veľkosť 2	veľkosť 3
–	1600 x 1200	–

Presmerovanie jazdných pruhov
(do protismerného pásu, 1 pruh + 2 pokračujúce + regulačná značka)

VL 6.1

444-14

10-2021



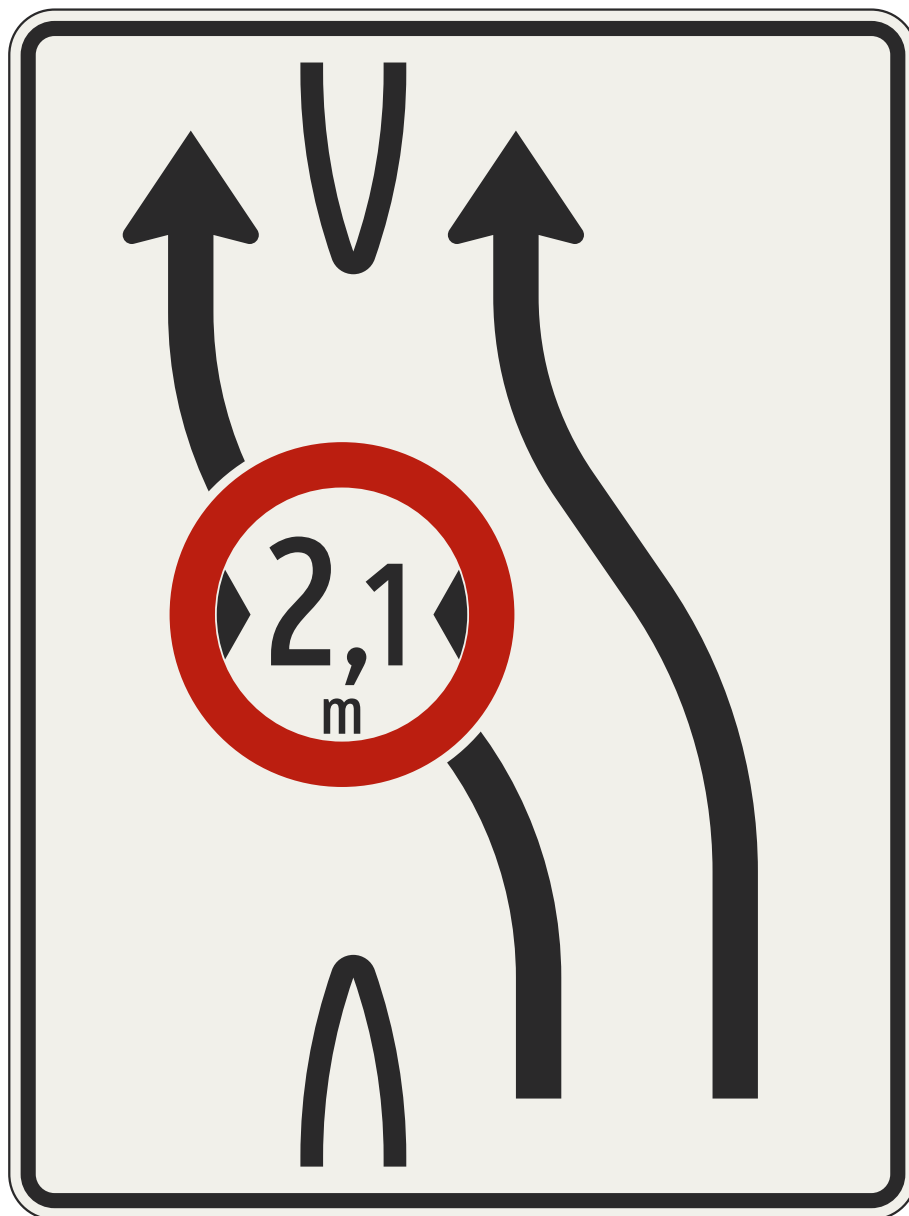
veľkosť 1	veľkosť 2	veľkosť 3
–	1600 x 1200	–

Presmerovanie jazdných pruhov
(do protismerného pásu, 2 pruhy + 1 pokračujúci + regulačná značka)

VL 6.1

444-15

10-2021



veľkosť 1	veľkosť 2	veľkosť 3
1120 x 840	1600 x 1200	–

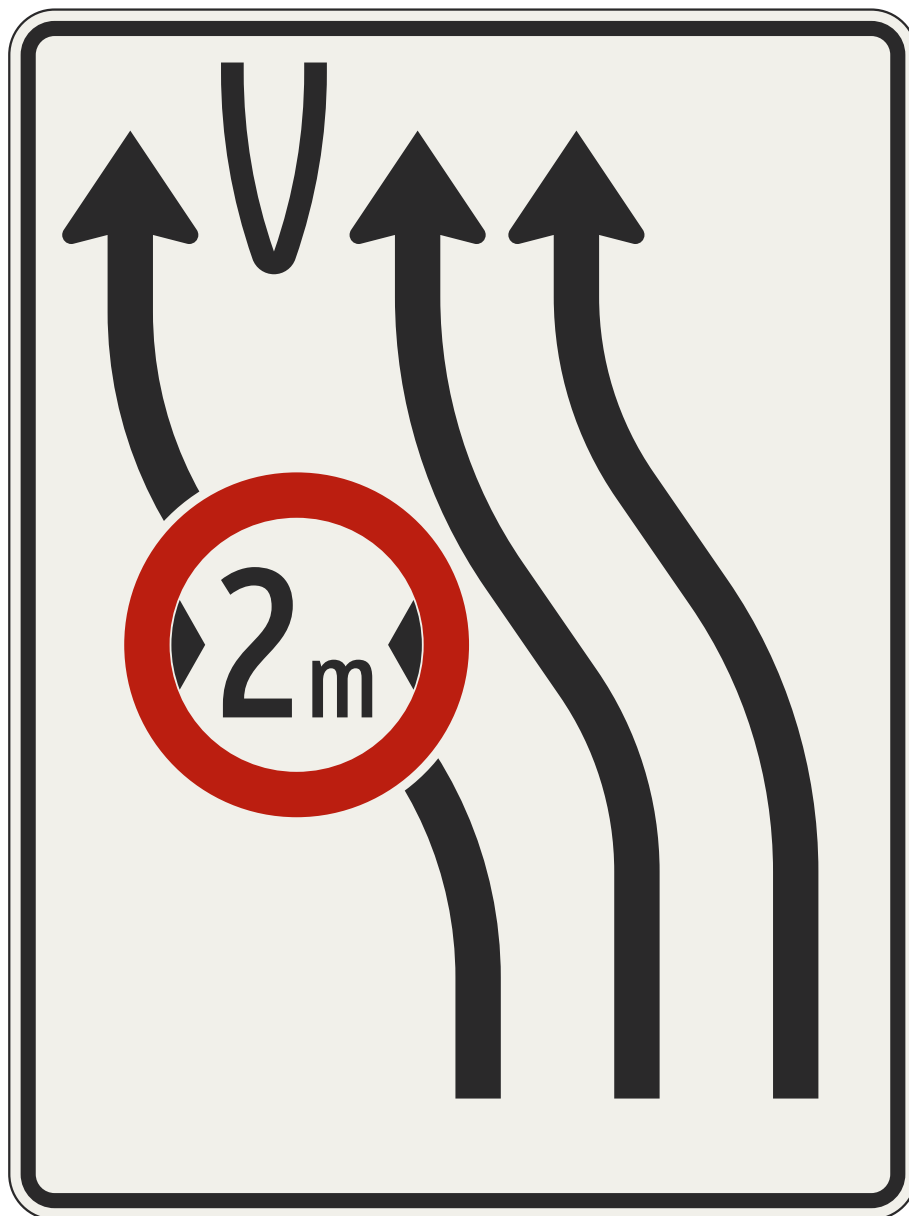
Presmerovanie jazdných pruhov

(do protismerného pásu, 1 pruh + 1 presmerovaný doľava + regulačná značka)

VL 6.1

444-16

10-2021



veľkosť 1	veľkosť 2	veľkosť 3
1120 x 840	1600 x 1200	–

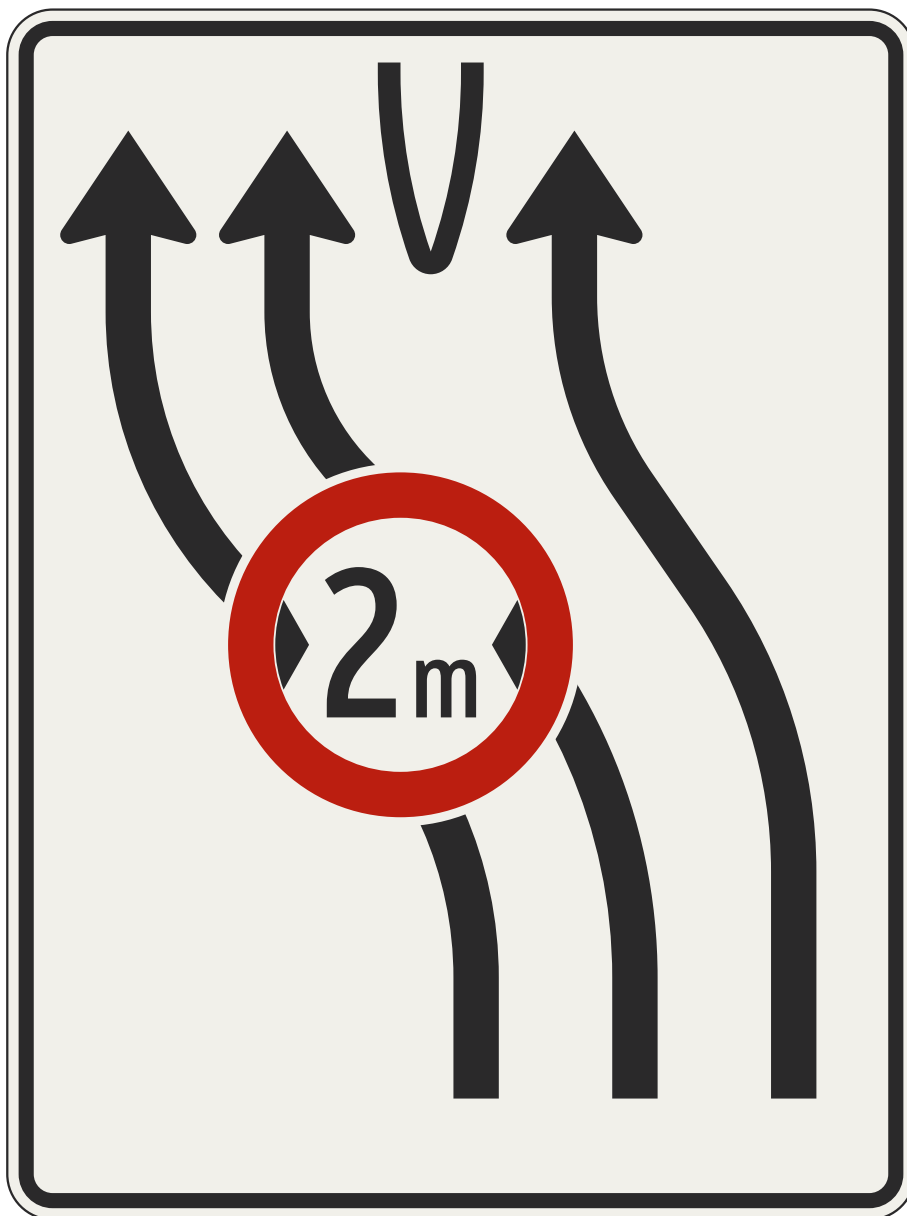
Presmerovanie jazdných pruhov

(do protismerného pásu, 1 pruh + 2 presmerované doľava + regulačná značka)

VL 6.1

444-17

10-2021



veľkosť 1	veľkosť 2	veľkosť 3
1120 x 840	1600 x 1200	–

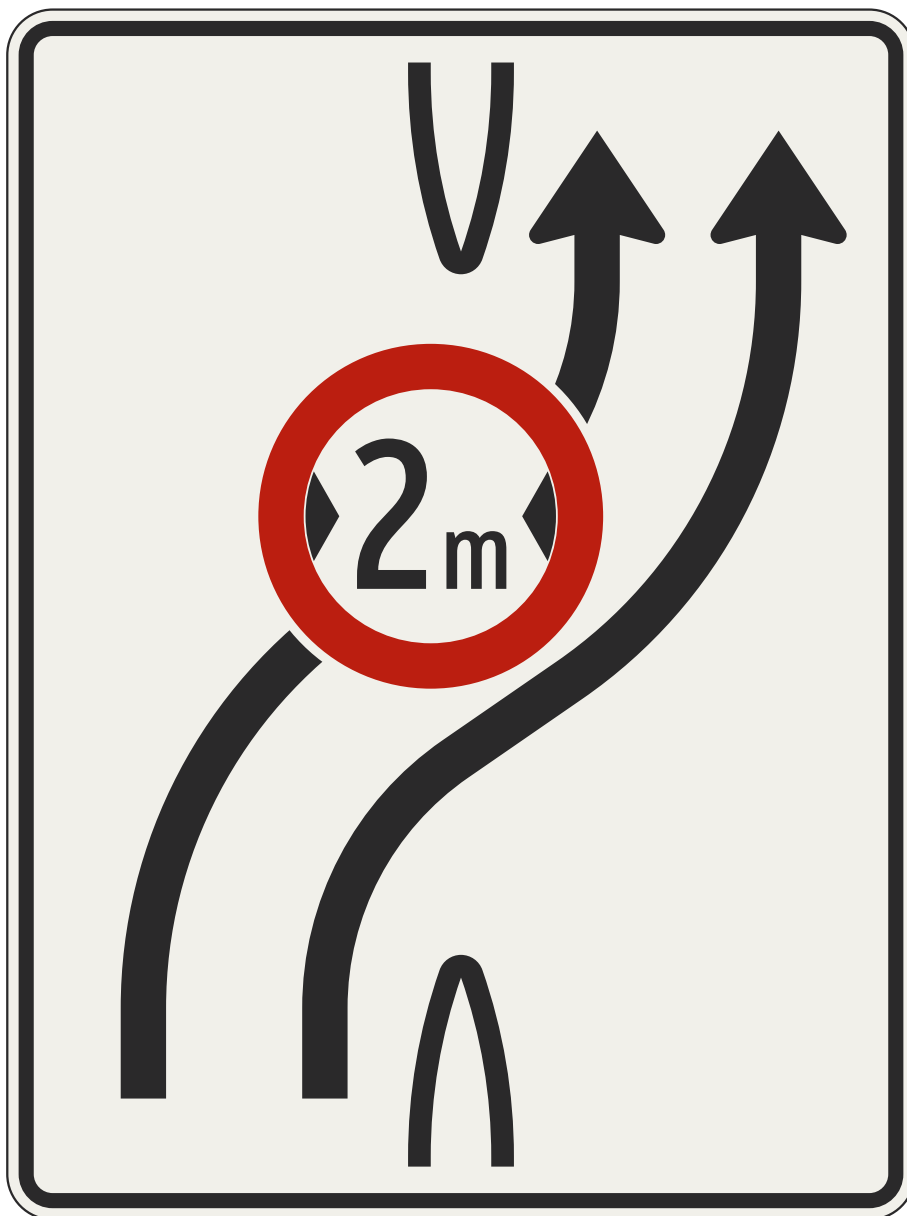
Presmerovanie jazdných pruhov

(do protismerného pásu, 2 pruhy + 1 presmerovaný doľava + regulačná značka)

VL 6.1

444-18

10-2021



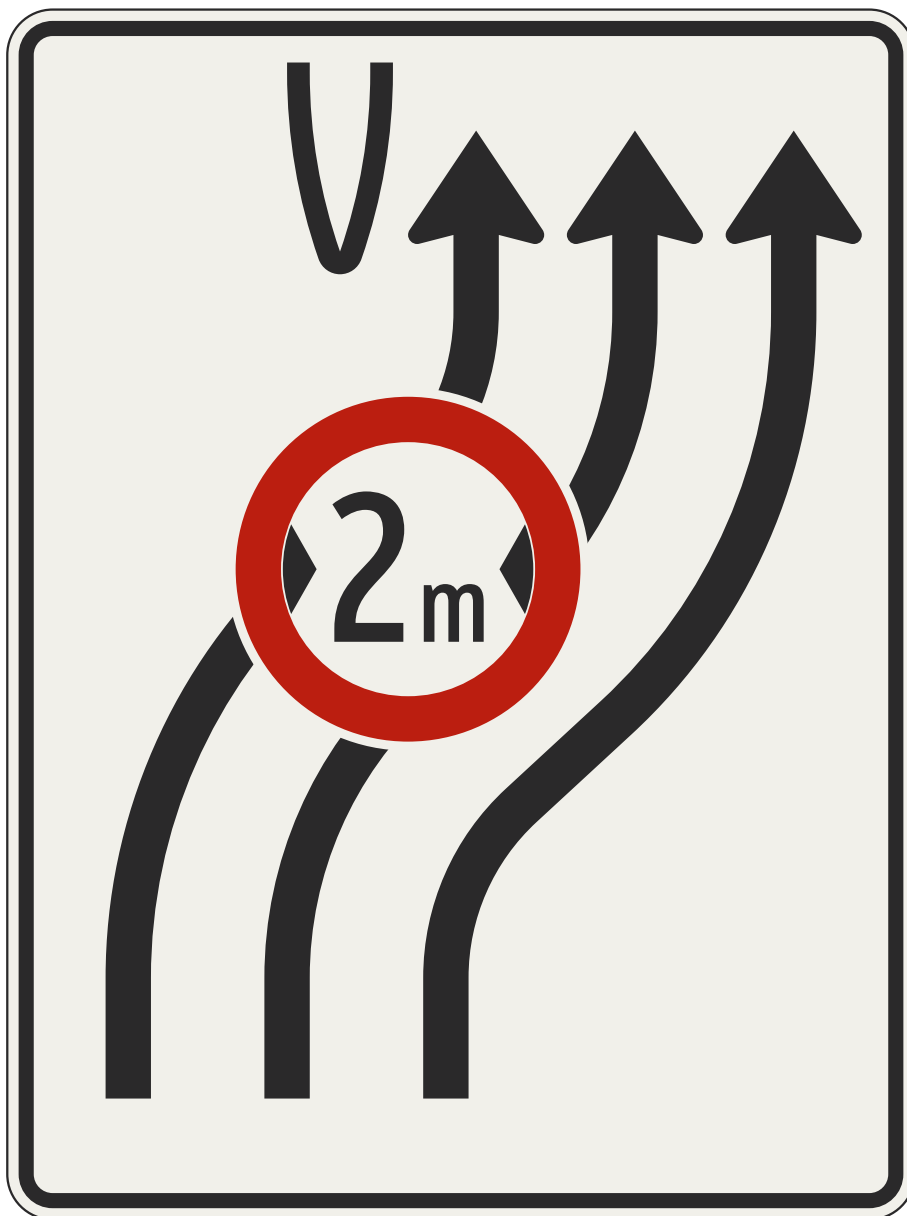
veľkosť 1	veľkosť 2	veľkosť 3
–	1600 x 1200	–

Presmerovanie jazdných pruhov
(z protismerného pásu, 2 pruhy + regulačná značka)

VL 6.1

444-21

10-2021




veľkosť 1	veľkosť 2	veľkosť 3
–	1600 x 1200	–

Presmerovanie jazdných pruhov
(z protismerného pásu, 3 pruhy + regulačná značka)

VL 6.1

444-22

10-2021



veľkosť 1	veľkosť 2	veľkosť 3
1120 x 840	1600 x 1200	–

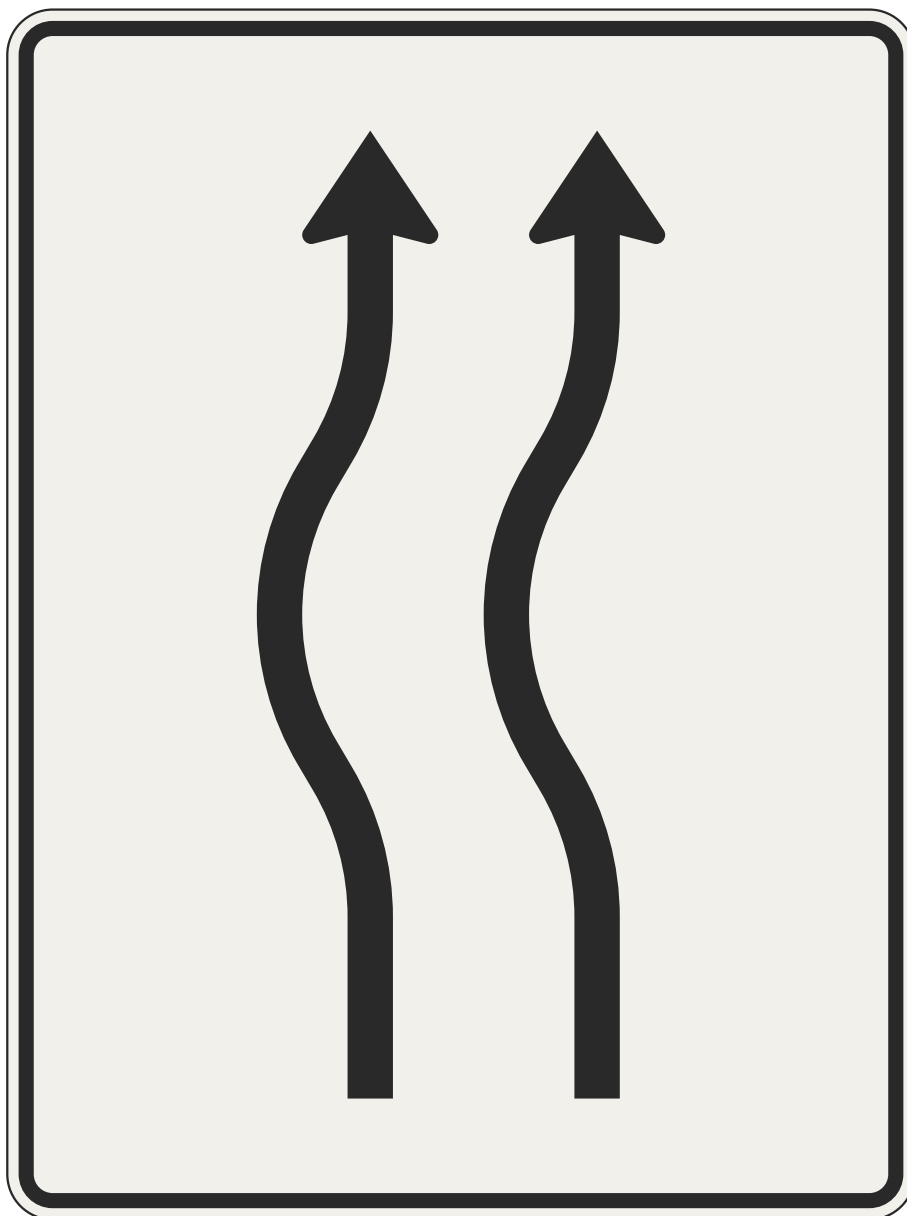
Presmerovanie jazdných pruhov

(krátke presmerovanie doľava a späť, 1 pruh)

VL 6.1

445-10

10-2021




veľkosť 1	veľkosť 2	veľkosť 3
1120 x 840	1600 x 1200	–

Presmerovanie jazdných pruhov
(krátke presmerovanie doľava a späť, 2 pruhy)

VL 6.1

445-11

10-2021




veľkosť 1	veľkosť 2	veľkosť 3
1120 x 840	1600 x 1200	–

Presmerovanie jazdných pruhov
(krátke presmerovanie doľava a späť, 3 pruhy)

VL 6.1

445-12

10-2021



veľkosť 1	veľkosť 2	veľkosť 3
1120 x 840	1600 x 1200	–


Presmerovanie jazdných pruhov

(krátke presmerovanie doprava a späť, 1 pruh)

VL 6.1

445-20

10-2021



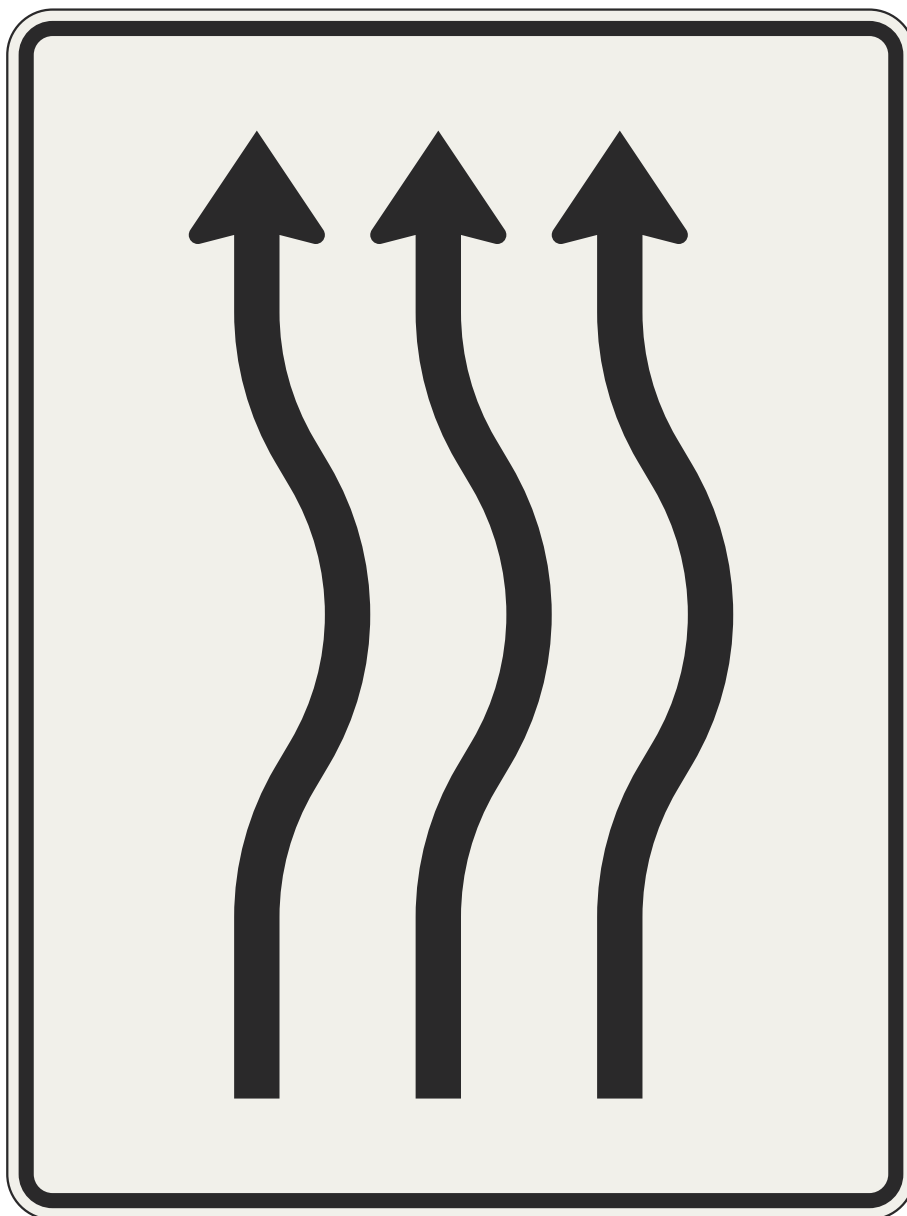
veľkosť 1	veľkosť 2	veľkosť 3
1120 x 840	1600 x 1200	–

Presmerovanie jazdných pruhov
(krátke presmerovanie doprava a späť, 2 pruhy)

VL 6.1

445-21

10-2021




veľkosť 1	veľkosť 2	veľkosť 3
1120 x 840	1600 x 1200	–

Presmerovanie jazdných pruhov
(krátke presmerovanie doprava a späť, 3 pruhy)

VL 6.1

445-22

10-2021



veľkosť 1	veľkosť 2	veľkosť 3
1120 x 840	1600 x 1200	–

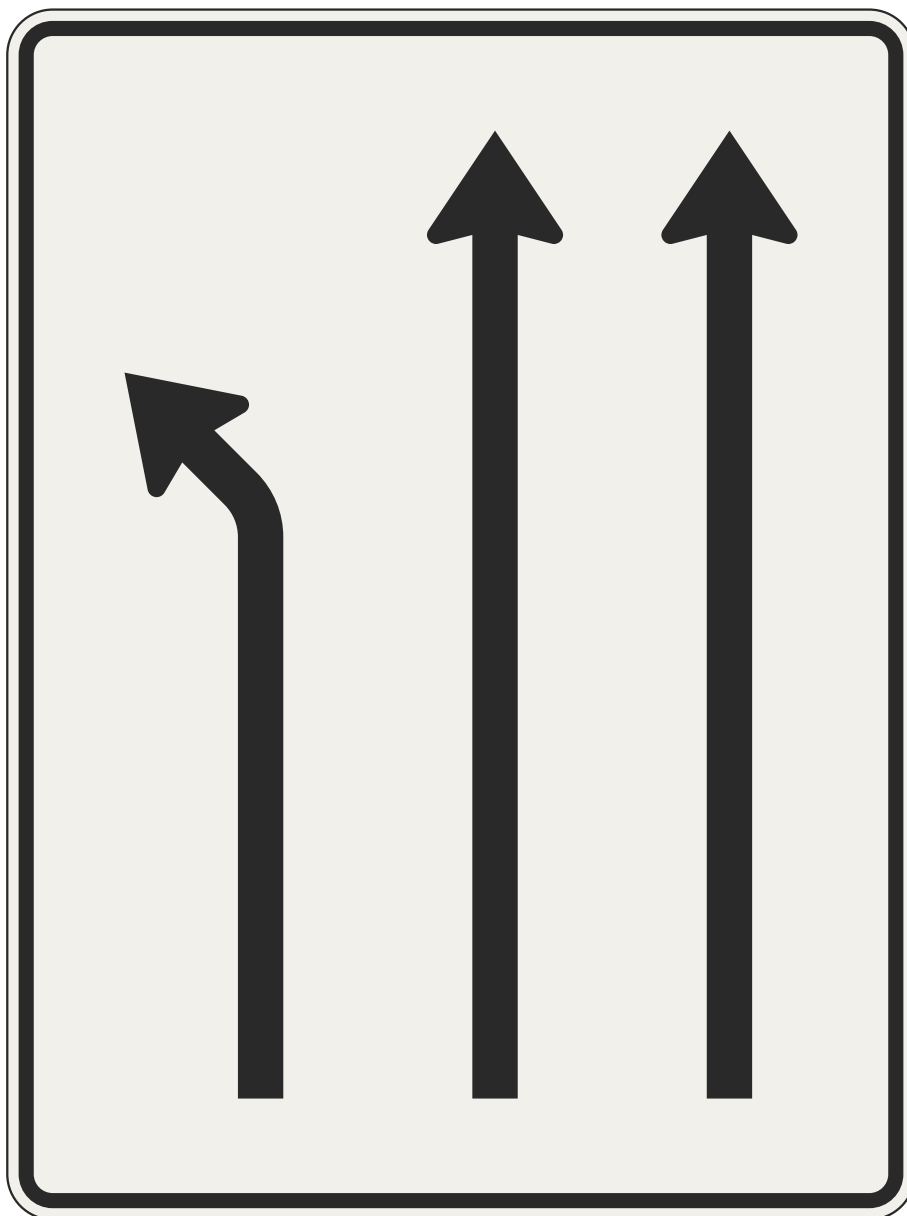
Radenie do jazdných pruhov pred križovatkou

(čistá subtrakcia: vľavo, priamo)

VL 6.1

451-10

10-2021



veľkosť 1	veľkosť 2	veľkosť 3
1120 x 840	1600 x 1200	–

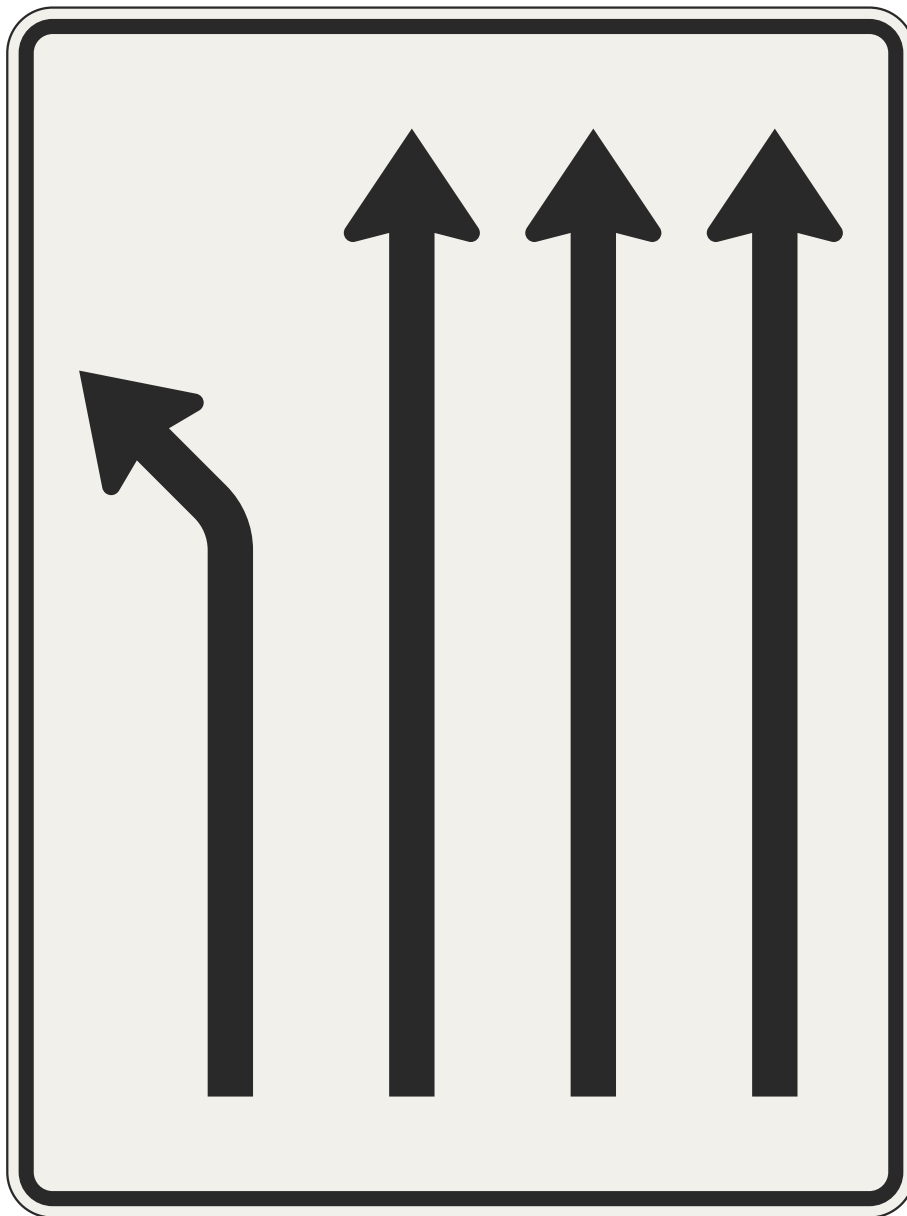
Radenie do jazdných pruhov pred križovatkou

(čistá subtrakcia: vľavo, 2x priamo)

VL 6.1

451-11

10-2021



veľkosť 1	veľkosť 2	veľkosť 3
1120 x 840	1600 x 1200	–

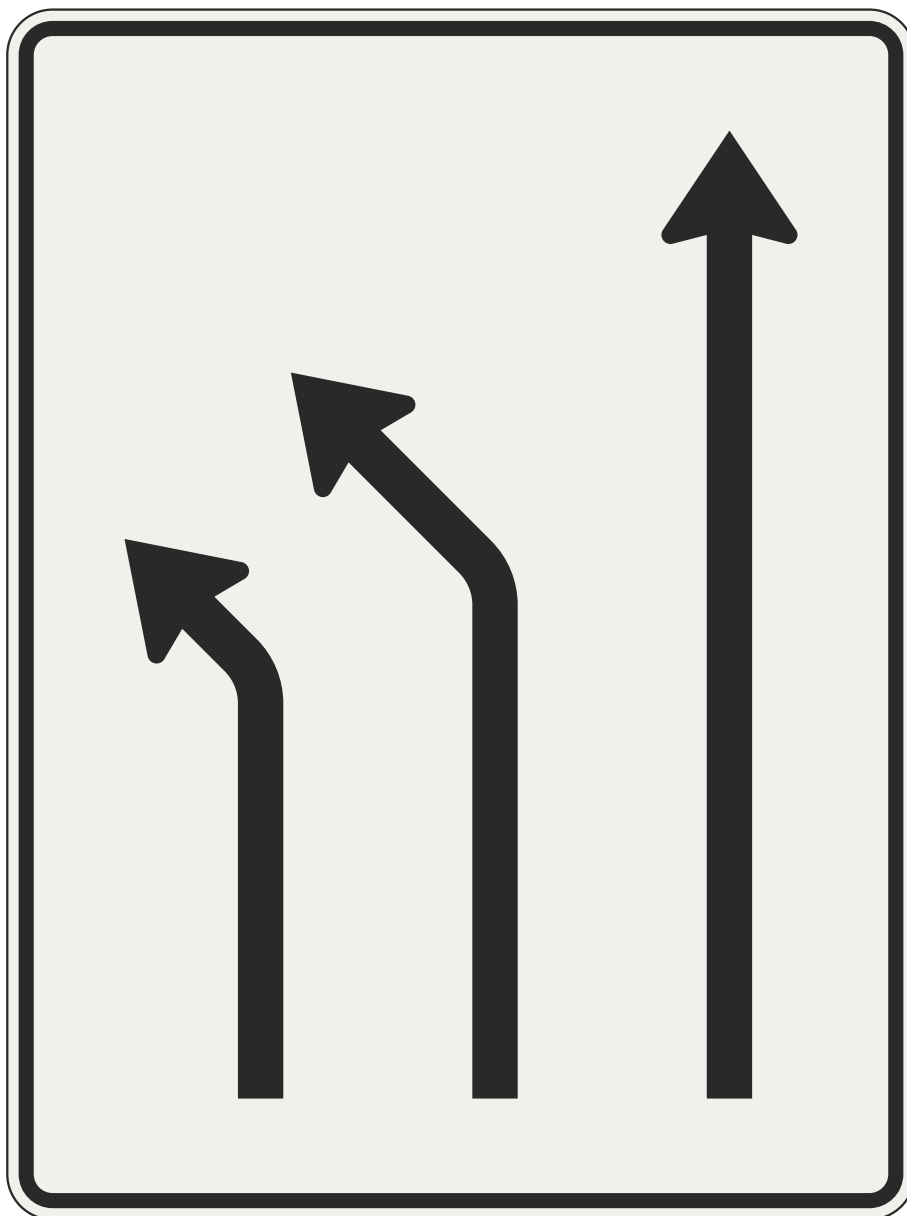
Radenie do jazdných pruhov pred križovatkou

(čistá subtrakcia: vľavo, 3x priamo)

VL 6.1

451-12

10-2021



veľkosť 1	veľkosť 2	veľkosť 3
1120 x 840	1600 x 1200	–

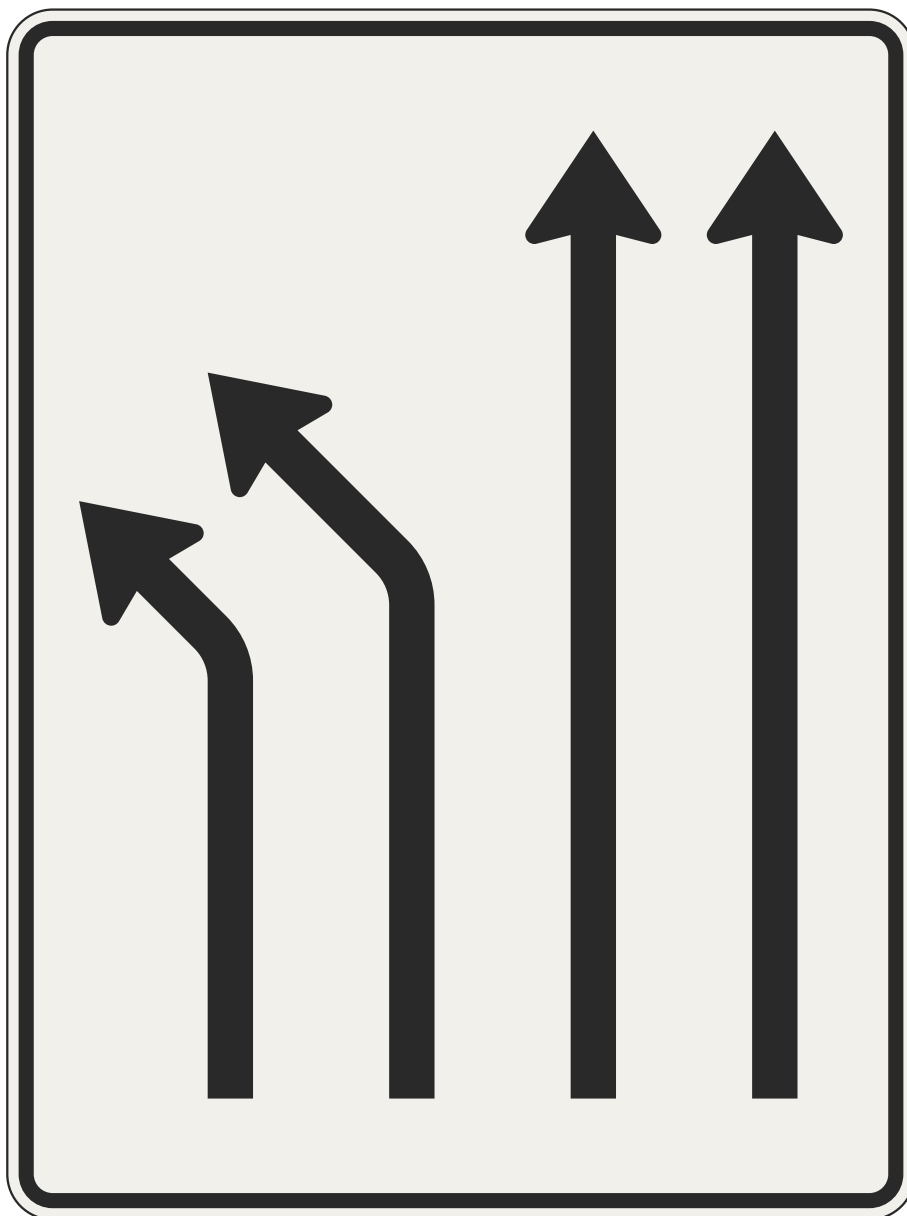
Radenie do jazdných pruhov pred križovatkou

(čistá subtrakcia: 2x vľavo, priamo)

VL 6.1

451-13

10-2021



veľkosť 1	veľkosť 2	veľkosť 3
1120 x 840	1600 x 1200	–

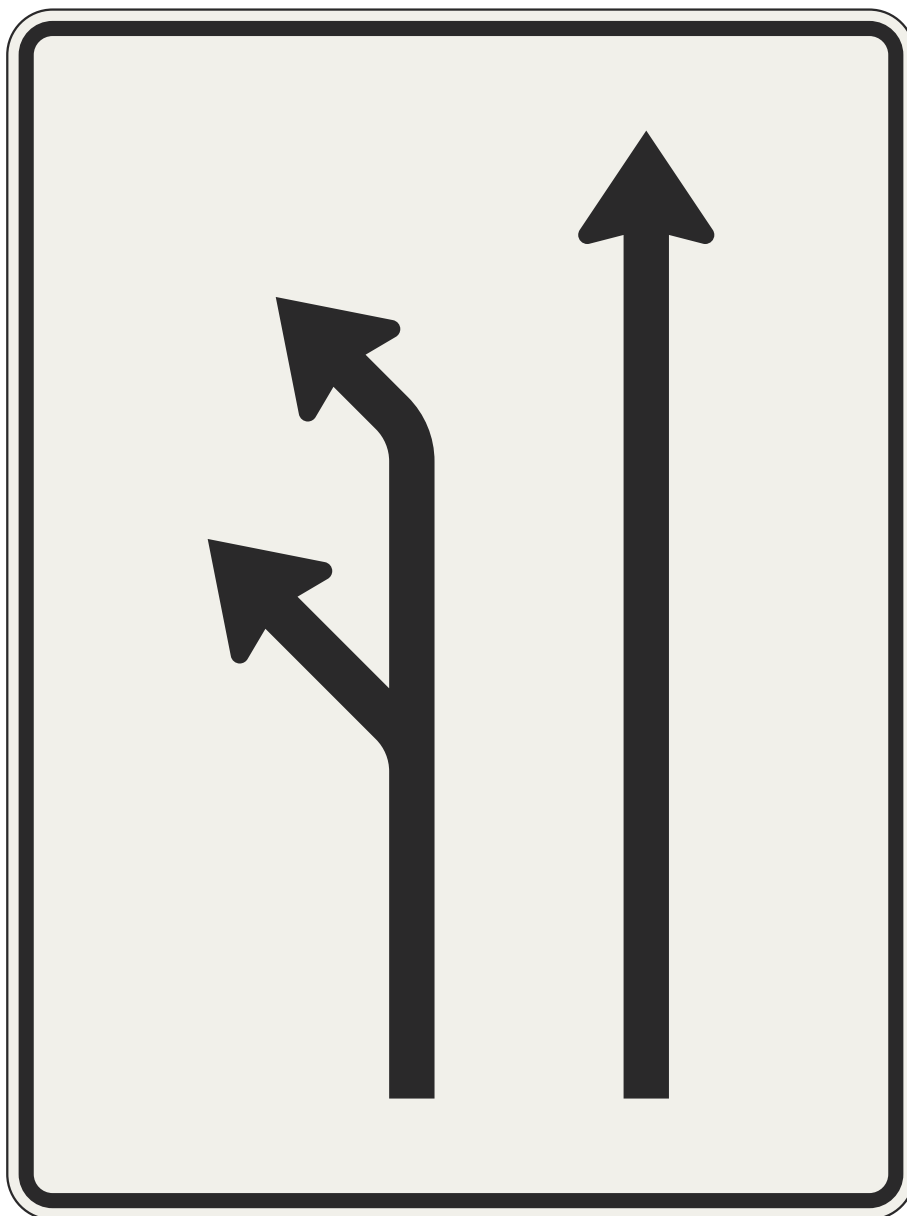
Radenie do jazdných pruhov pred križovatkou

(čistá subtrakcia: 2x vľavo, 2x priamo)

VL 6.1

451-14

10-2021



veľkosť 1	veľkosť 2	veľkosť 3
1120 x 840	1600 x 1200	–

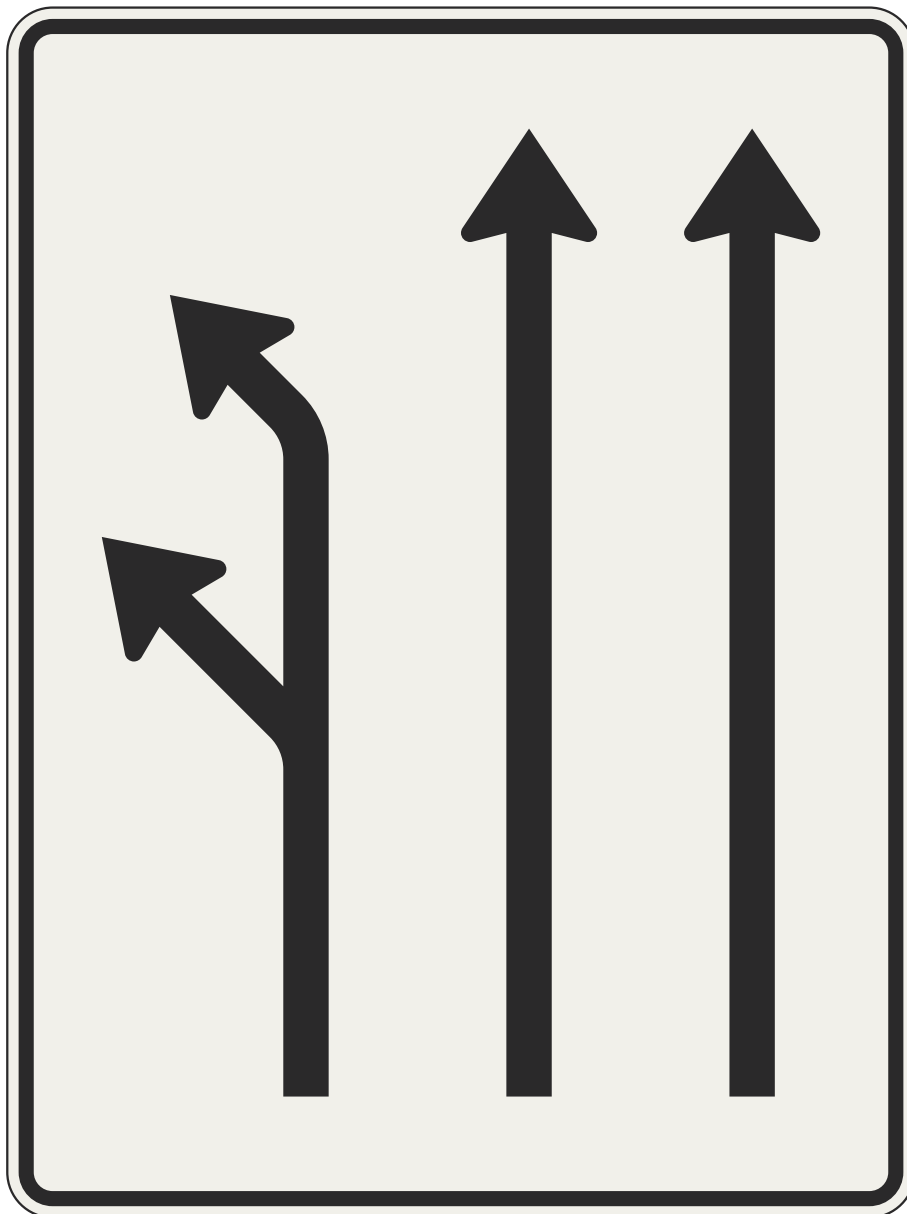
Radenie do jazdných pruhov pred križovatkou

(čistá subtrakcia: dvojité odbočenie vľavo, priamo)

VL 6.1

451-16

01-2023



veľkosť 1	veľkosť 2	veľkosť 3
1120 x 840	1600 x 1200	–


Radenie do jazdných pruhov pred križovatkou

(čistá subtrakcia: dvojité odbočenie vľavo, 2x priamo)

VL 6.1

451-17

01-2023



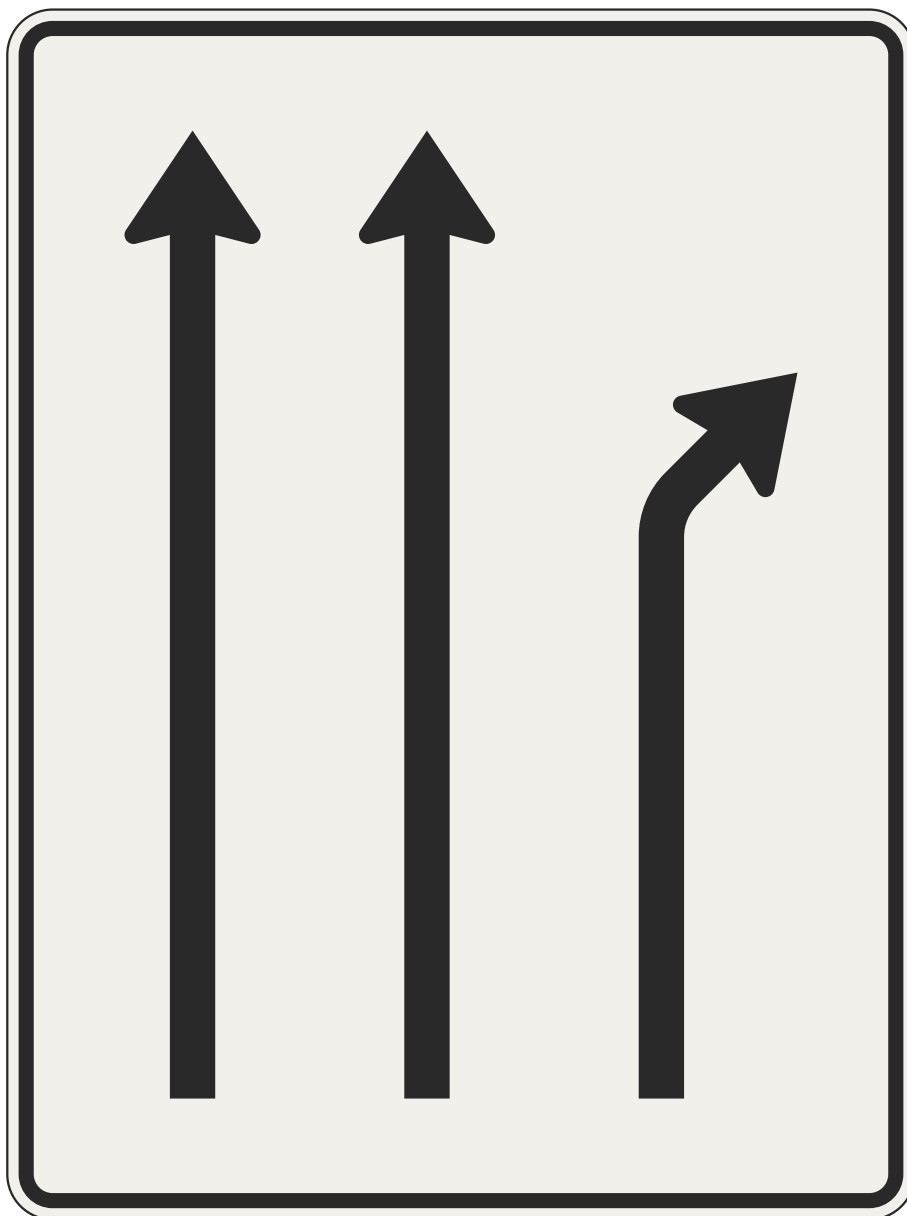
veľkosť 1	veľkosť 2	veľkosť 3
1120 x 840	1600 x 1200	–

Radenie do jazdných pruhov pred križovatkou
(čistá subtrakcia: priamo, vpravo)

VL 6.1

451-20

10-2021



veľkosť 1	veľkosť 2	veľkosť 3
1120 x 840	1600 x 1200	–


Radenie do jazdných pruhov pred križovatkou

(čistá subtrakcia: 2x priamo, vpravo)

VL 6.1

451-21

10-2021



veľkosť 1	veľkosť 2	veľkosť 3
1120 x 840	1600 x 1200	–

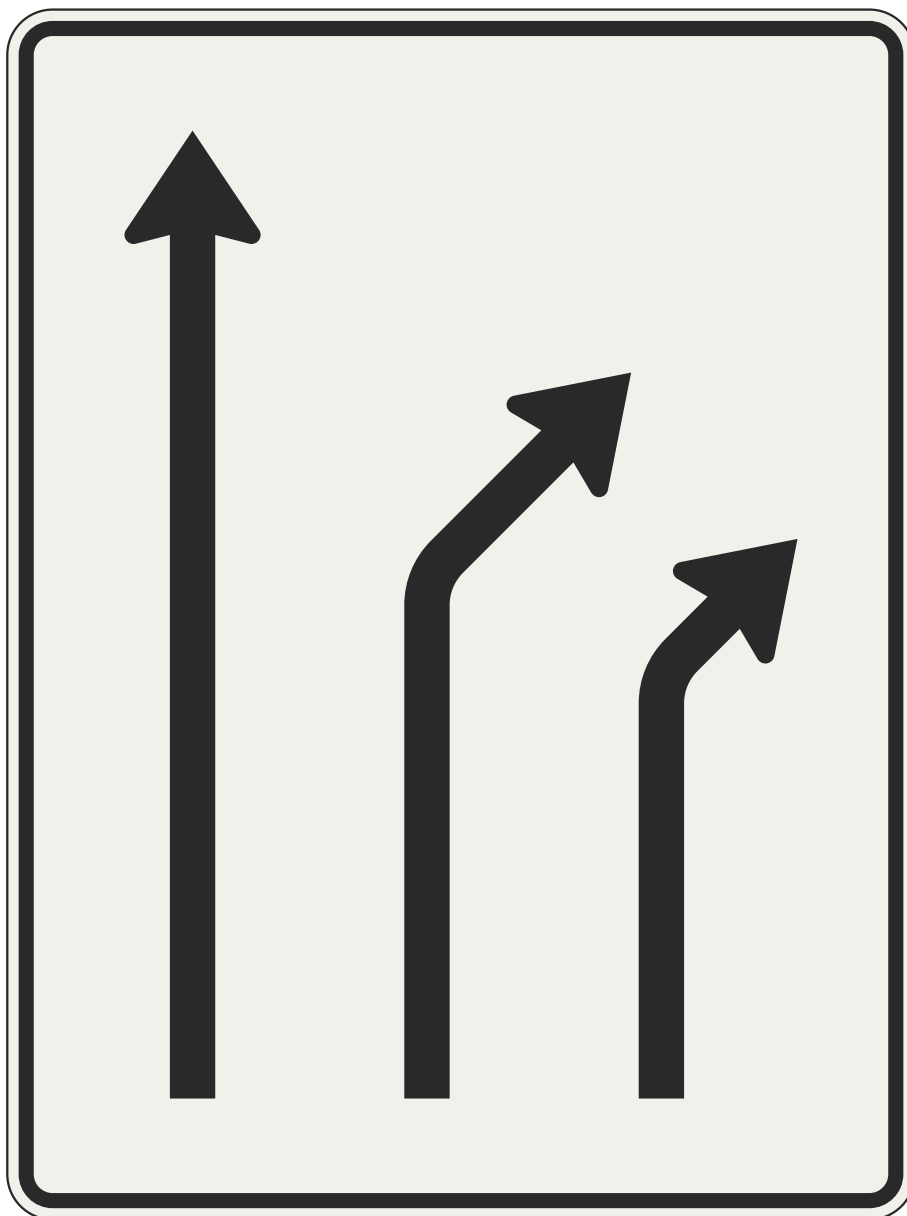
Radenie do jazdných pruhov pred križovatkou

(čistá subtrakcia: 3x priamo, vpravo)

VL 6.1

451-22

10-2021



veľkosť 1	veľkosť 2	veľkosť 3
1120 x 840	1600 x 1200	–

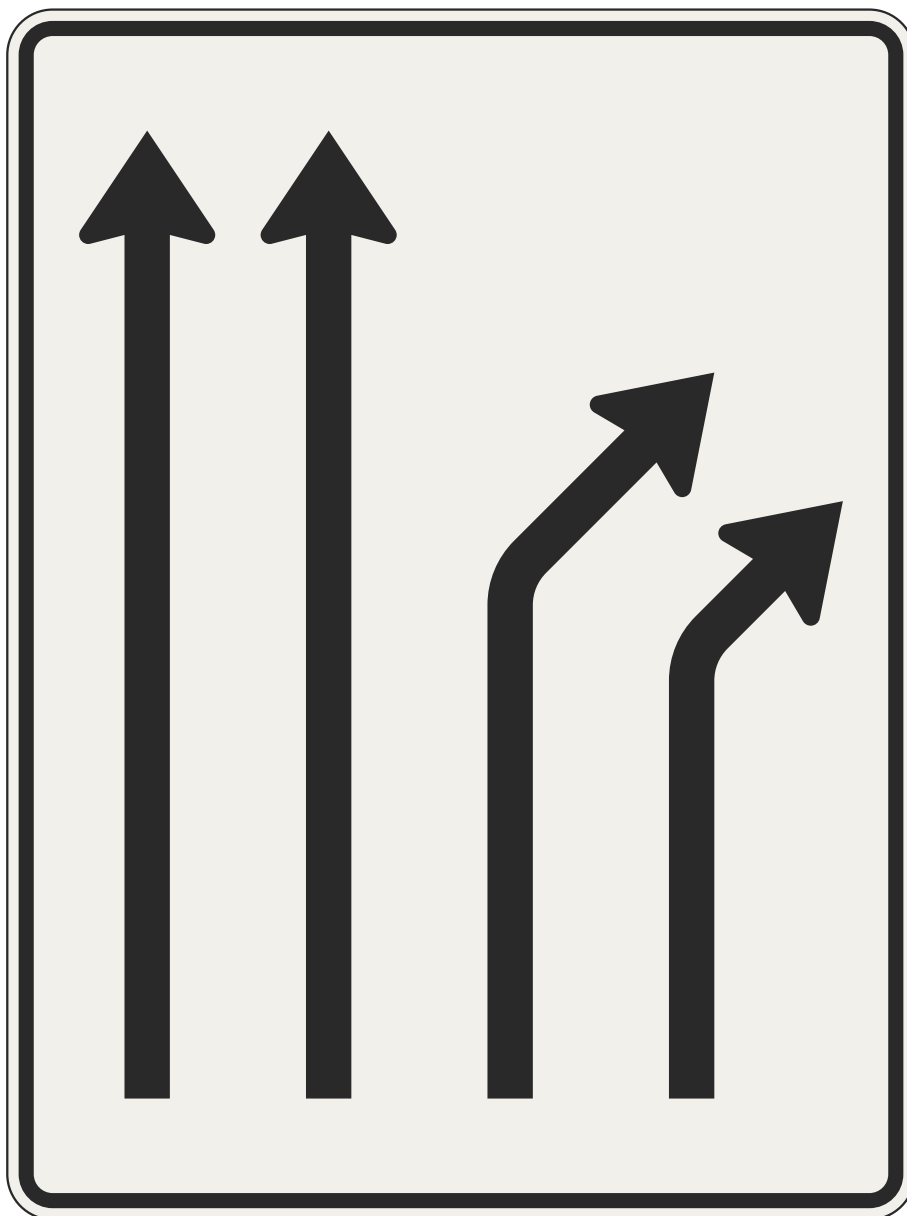
Radenie do jazdných pruhov pred križovatkou

(čistá subtrakcia: priamo, 2x vpravo)

VL 6.1

451-23

10-2021



veľkosť 1	veľkosť 2	veľkosť 3
1120 x 840	1600 x 1200	–

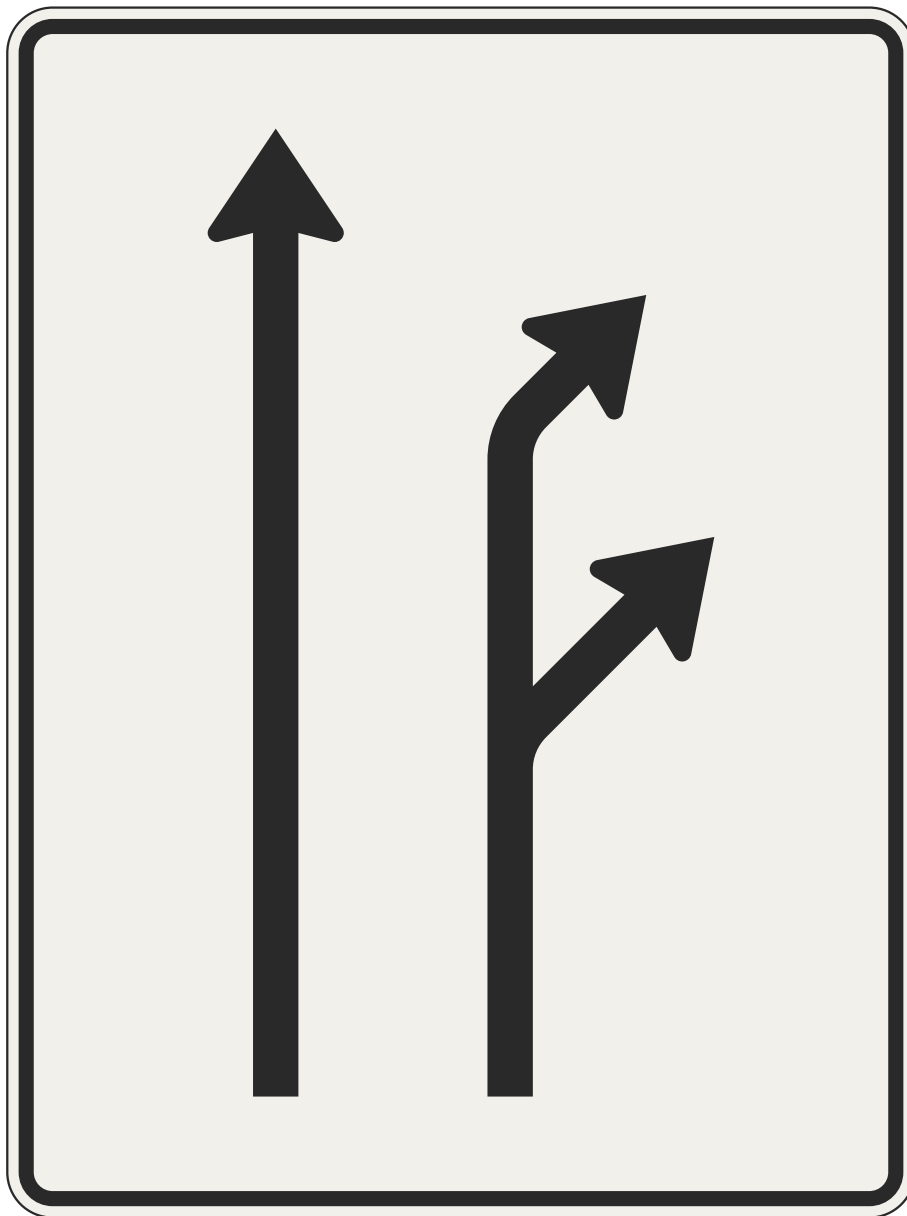
Radenie do jazdných pruhov pred križovatkou

(čistá subtrakcia: 2x priamo, 2x vpravo)

VL 6.1

451-24

10-2021



veľkosť 1	veľkosť 2	veľkosť 3
1120 x 840	1600 x 1200	–

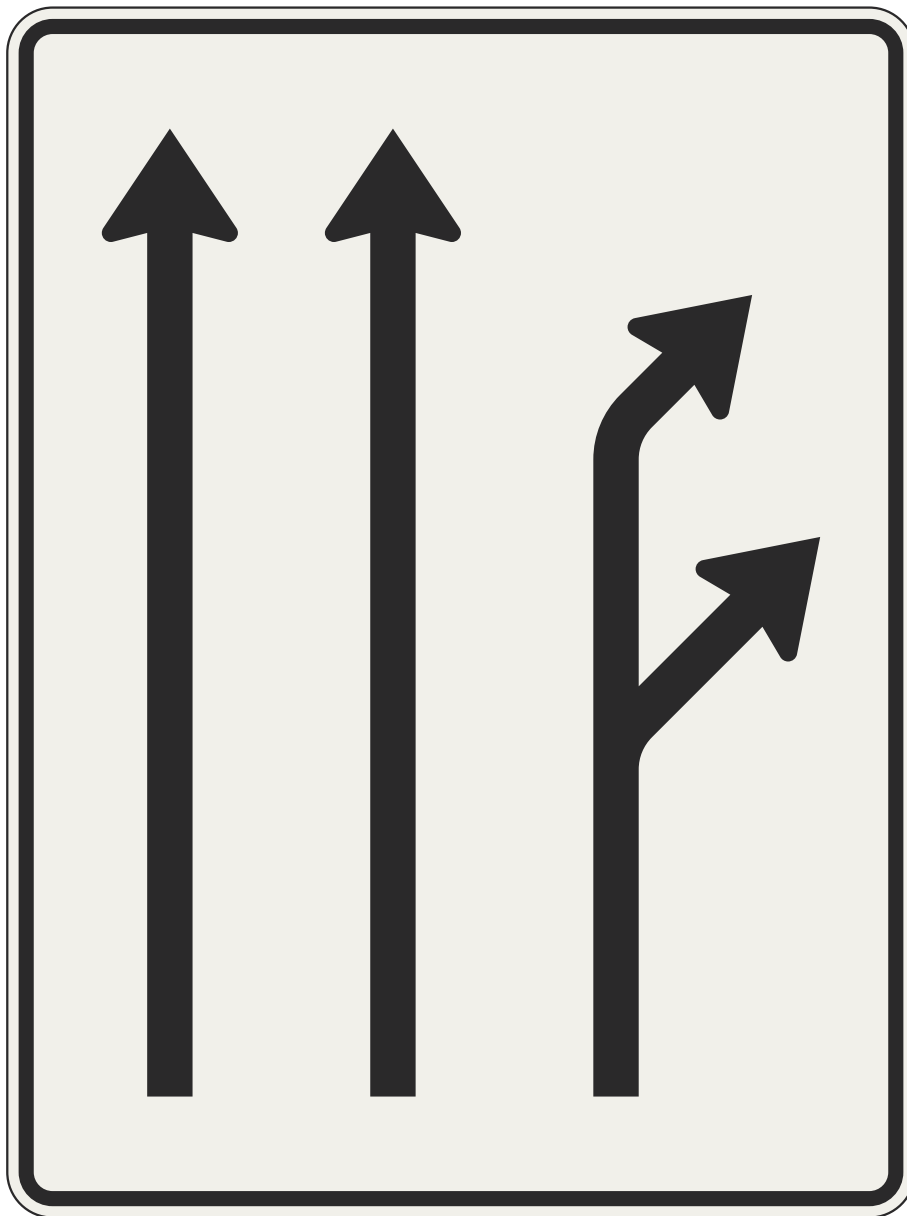
Radenie do jazdných pruhov pred križovatkou

(čistá subtrakcia: priamo, dvojité odbočenie vpravo)

VL 6.1

451-26

01-2023



veľkosť 1	veľkosť 2	veľkosť 3
1120 x 840	1600 x 1200	–


Radenie do jazdných pruhov pred križovatkou

(čistá subtrakcia: 2x priamo, dvojité odbočenie vpravo)

VL 6.1

451-27

01-2023



veľkosť 1	veľkosť 2	veľkosť 3
1120 x 840	1600 x 1200	–


Radenie do jazdných pruhov pred križovatkou

(čistá subtrakcia: vľavo, priamo, vpravo)

VL 6.1

451-30

10-2021



veľkosť 1	veľkosť 2	veľkosť 3
1120 x 840	1600 x 1200	–


Radenie do jazdných pruhov pred križovatkou

(čistá subtrakcia: vľavo, 2x priamo, vpravo)

VL 6.1

451-33

10-2021



veľkosť 1	veľkosť 2	veľkosť 3
1120 x 840	1600 x 1200	–

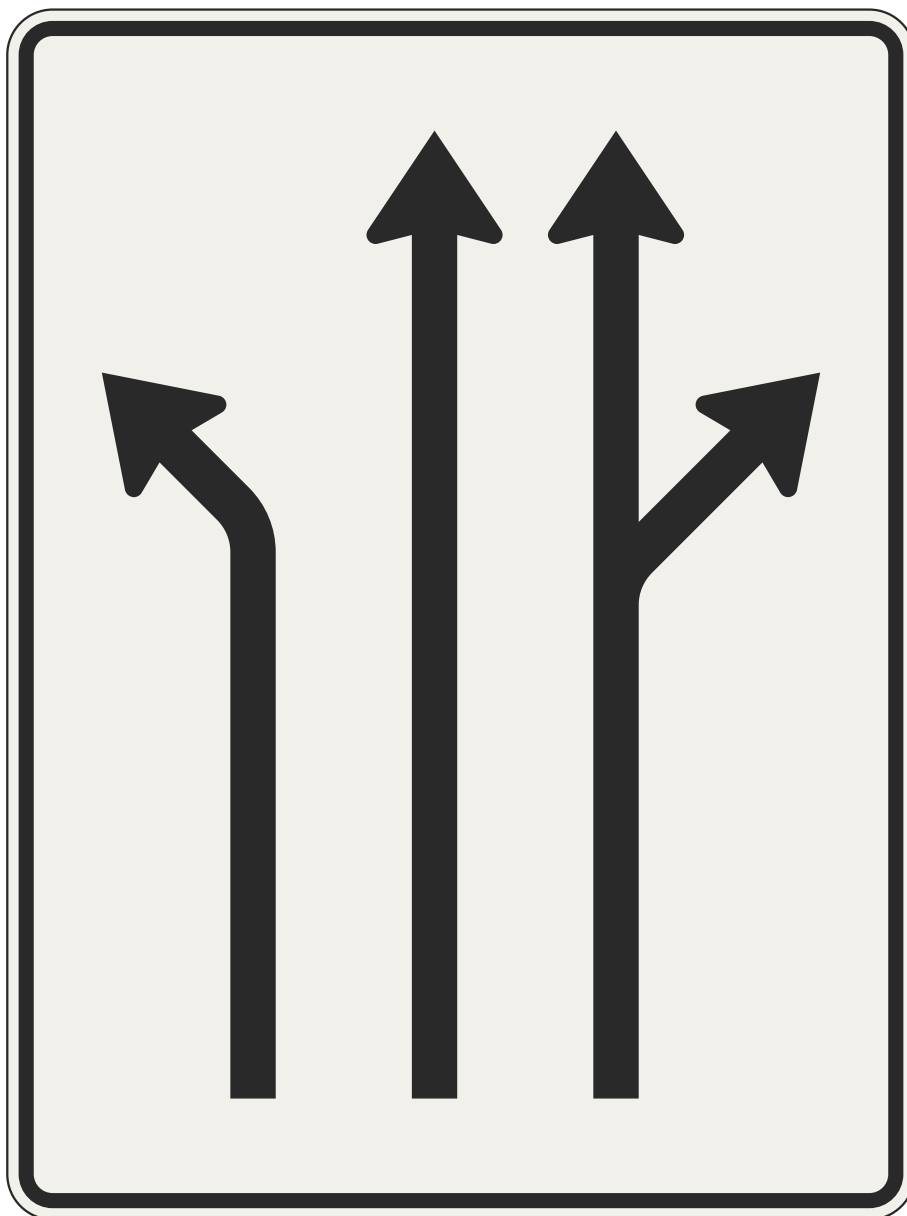
Radenie do jazdných pruhov pred križovatkou

(čistá subtrakcia: vľavo, priamo+vpravo)

VL 6.1

453-10

10-2021



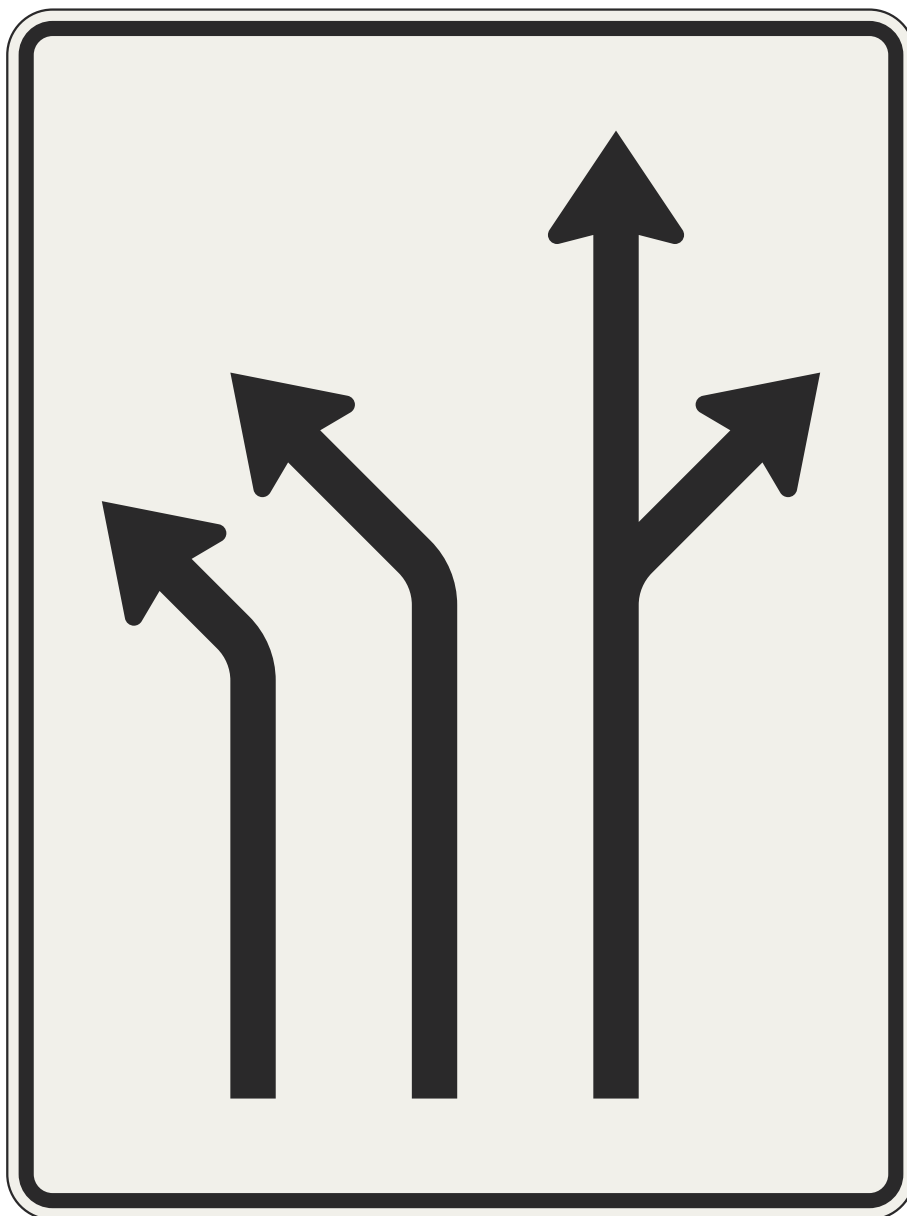
veľkosť 1	veľkosť 2	veľkosť 3
1120 x 840	1600 x 1200	–

Radenie do jazdných pruhov pred križovatkou
(čistá subtrakcia: vľavo, priamo, priamo+vpravo)

VL 6.1

453-11

10-2021



veľkosť 1	veľkosť 2	veľkosť 3
1120 x 840	1600 x 1200	–

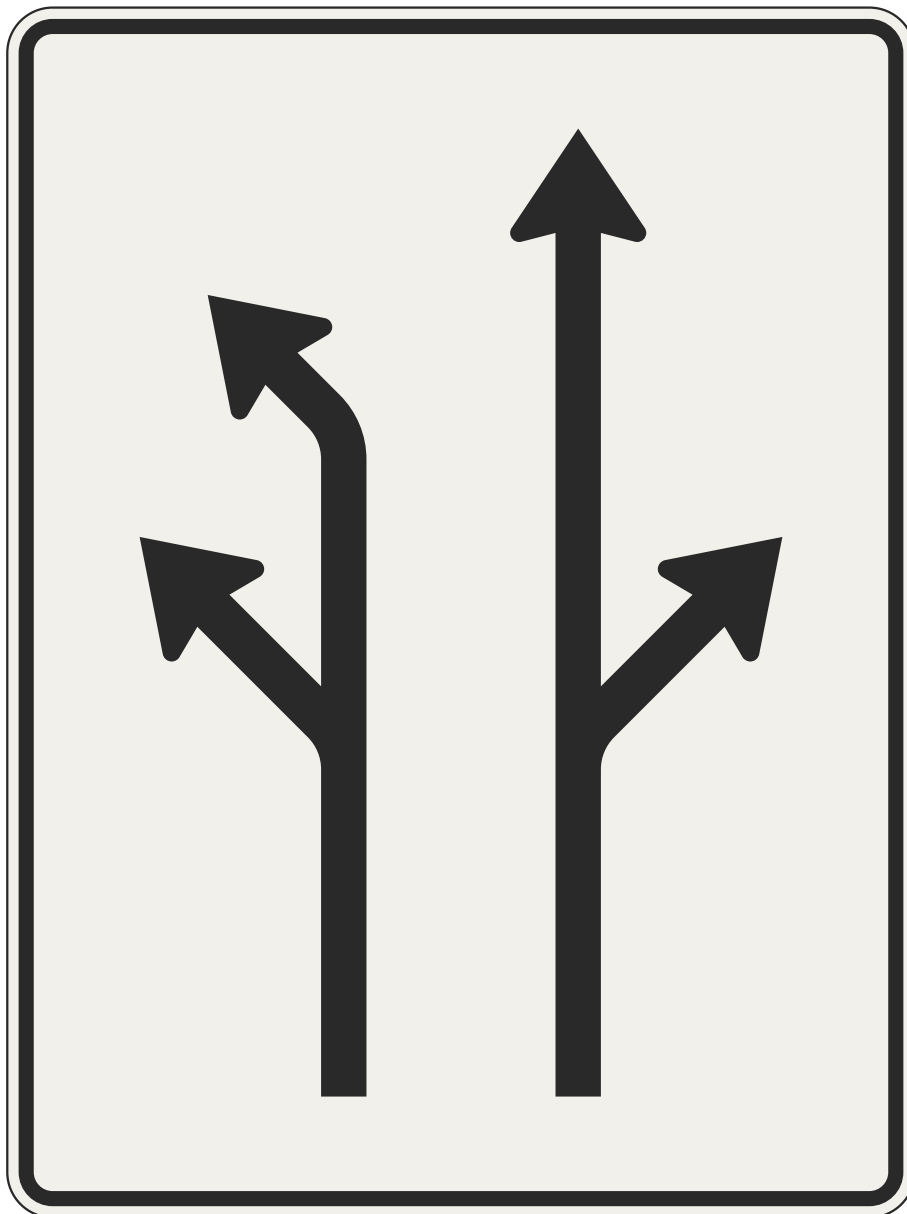
Radenie do jazdných pruhov pred križovatkou

(čistá subtrakcia: 2x vľavo, priamo+vpravo)

VL 6.1

453-13

10-2021



veľkosť 1	veľkosť 2	veľkosť 3
1120 x 840	1600 x 1200	–

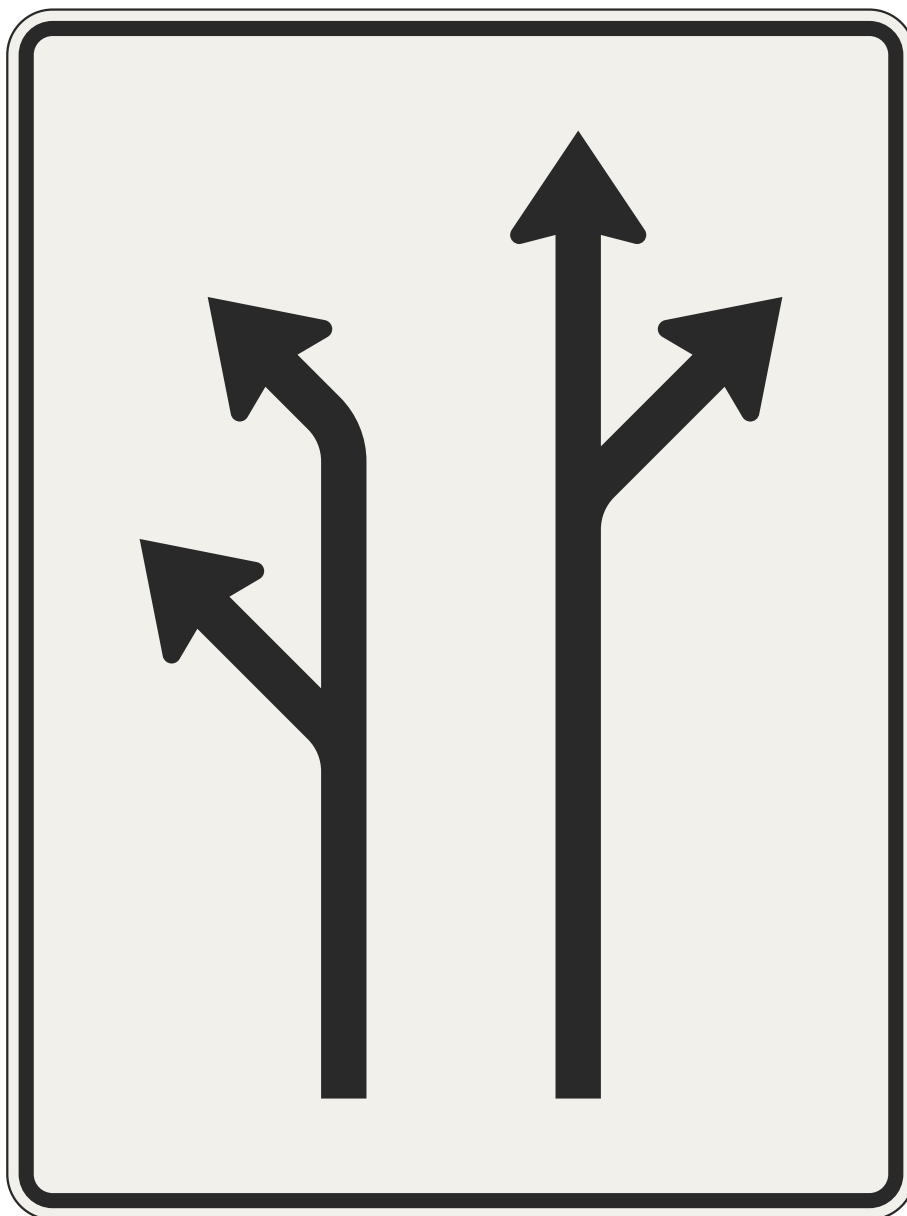
Radenie do jazdných pruhov pred križovatkou

(čistá subtrakcia: dvojité odbočenie vľavo, priamo+prvé vpravo)

VL 6.1

453-16

01-2023



veľkosť 1	veľkosť 2	veľkosť 3
1120 x 840	1600 x 1200	–


Radenie do jazdných pruhov pred križovatkou

(čistá subtrakcia: dvojité odbočenie vľavo, priamo+druhé vpravo)

VL 6.1

453-17

01-2023




veľkosť 1	veľkosť 2	veľkosť 3
1120 x 840	1600 x 1200	–

Radenie do jazdných pruhov pred križovatkou
(čistá subtrakcia: dvojité odbočenie vľavo, priamo, priamo+prvé vpravo)

VL 6.1

453-18

01-2023




veľkosť 1	veľkosť 2	veľkosť 3
1120 x 840	1600 x 1200	–

Radenie do jazdných pruhov pred križovatkou
(čistá subtrakcia: dvojité odbočenie vľavo, priamo, priamo+druhé vpravo)

VL 6.1

453-19

01-2023



veľkosť 1	veľkosť 2	veľkosť 3
1120 x 840	1600 x 1200	–

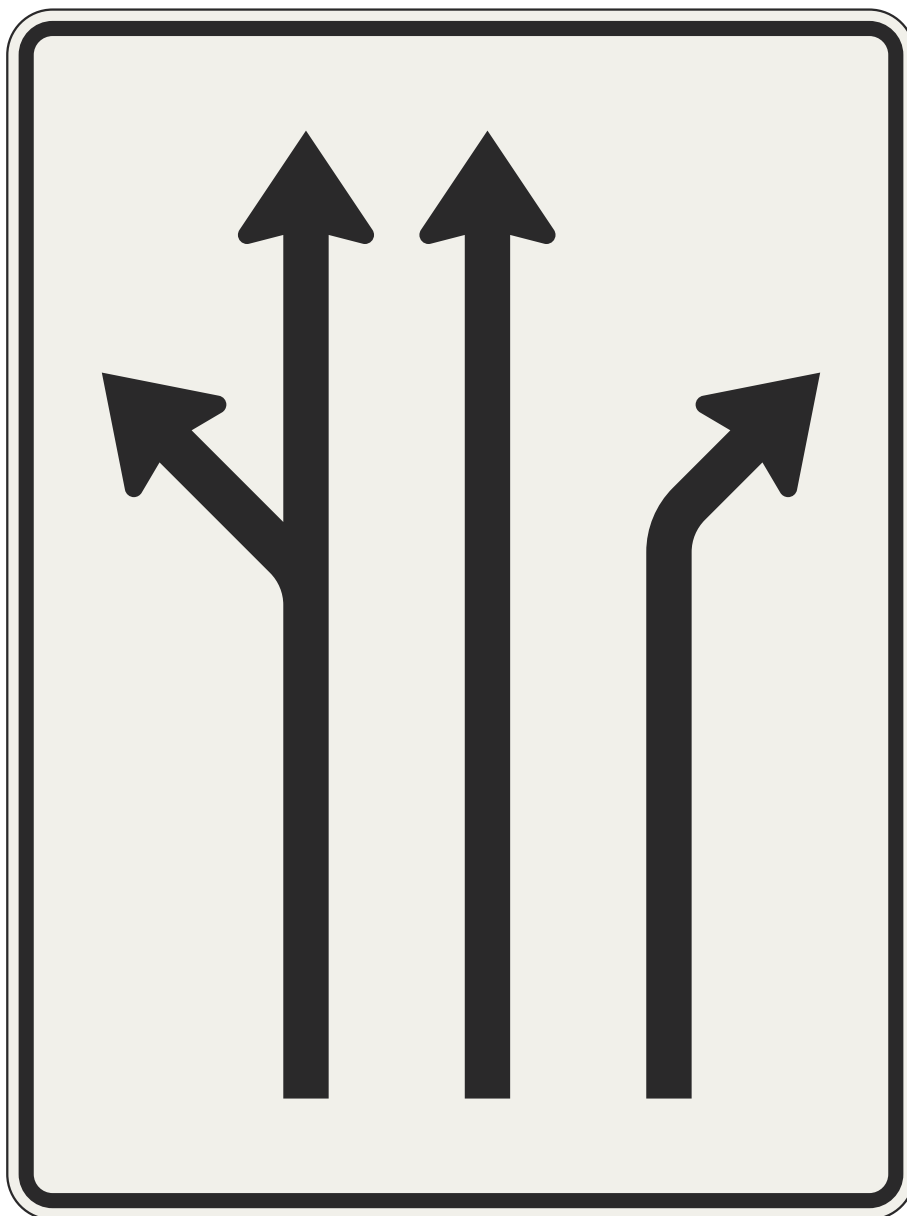
Radenie do jazdných pruhov pred križovatkou

(čistá subtrakcia: vľavo+priamo, vpravo)

VL 6.1

453-20

10-2021



veľkosť 1	veľkosť 2	veľkosť 3
1120 x 840	1600 x 1200	–

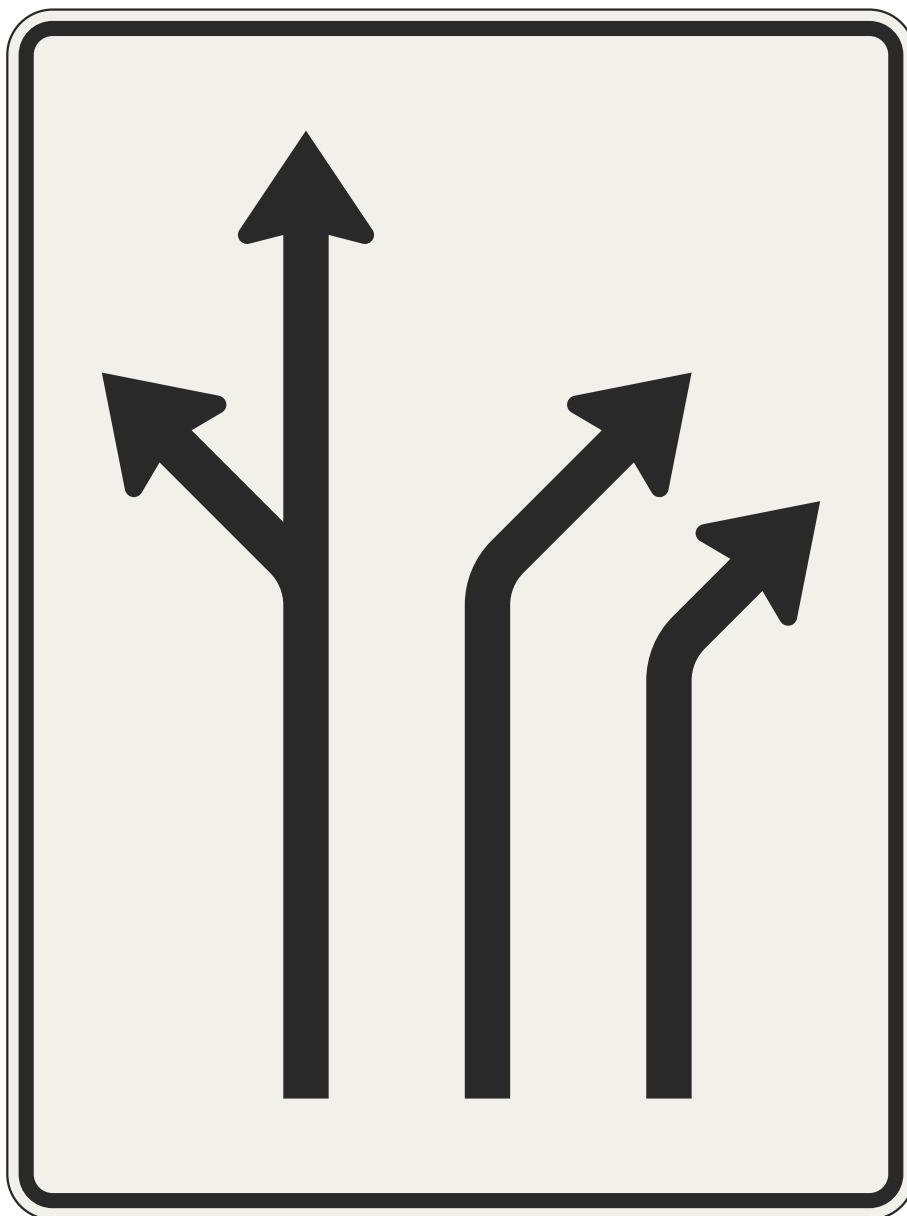
Radenie do jazdných pruhov pred križovatkou

(čistá subtrakcia: vľavo+priamo, priamo, vpravo)

VL 6.1

453-21

10-2021



veľkosť 1	veľkosť 2	veľkosť 3
1120 x 840	1600 x 1200	–

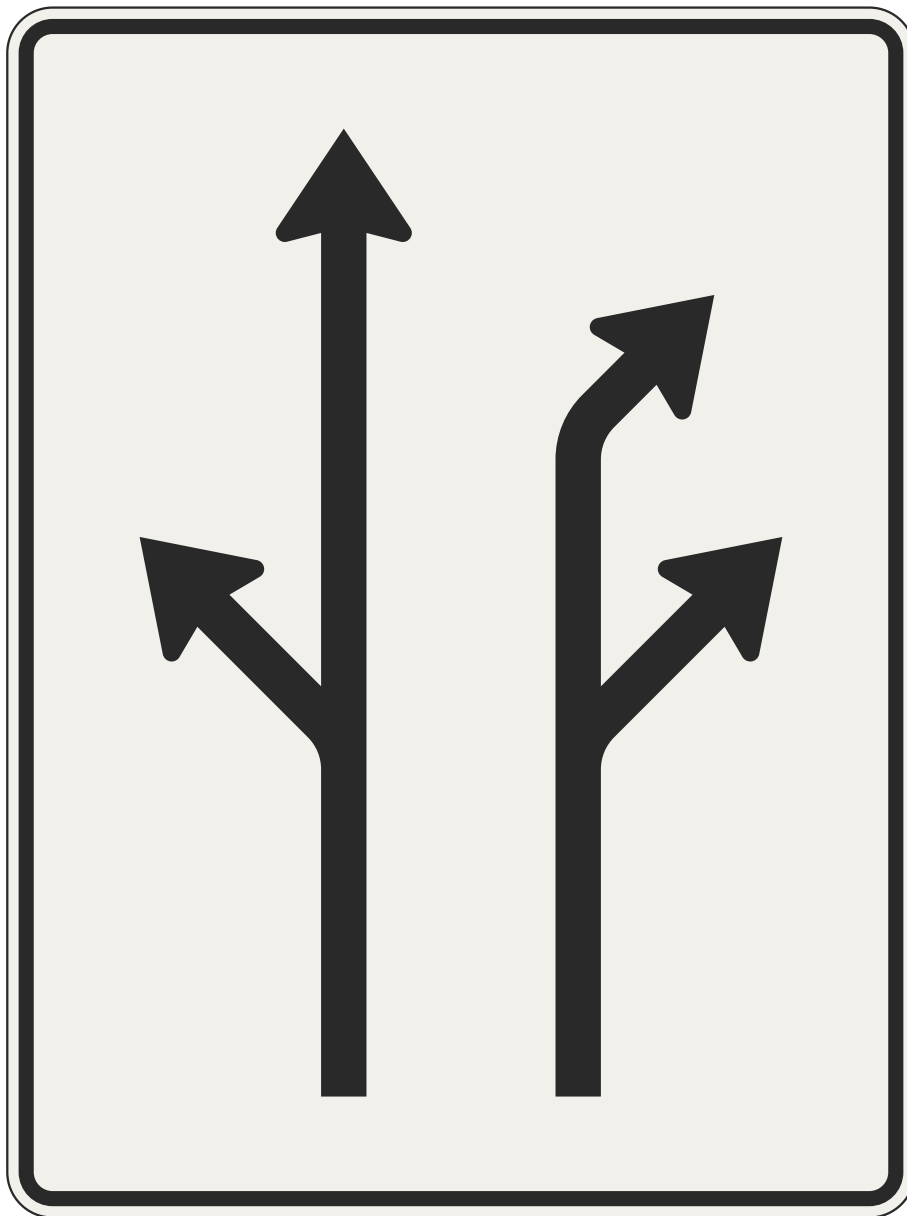
Radenie do jazdných pruhov pred križovatkou

(čistá subtrakcia: vľavo+priamo, 2x vpravo)

VL 6.1

453-23

10-2021



veľkosť 1	veľkosť 2	veľkosť 3
1120 x 840	1600 x 1200	–


Radenie do jazdných pruhov pred križovatkou

(čistá subtrakcia: prvé vľavo+priamo, dvojité odbočenie vpravo)

VL 6.1

453-26

01-2023



veľkosť 1	veľkosť 2	veľkosť 3
1120 x 840	1600 x 1200	–

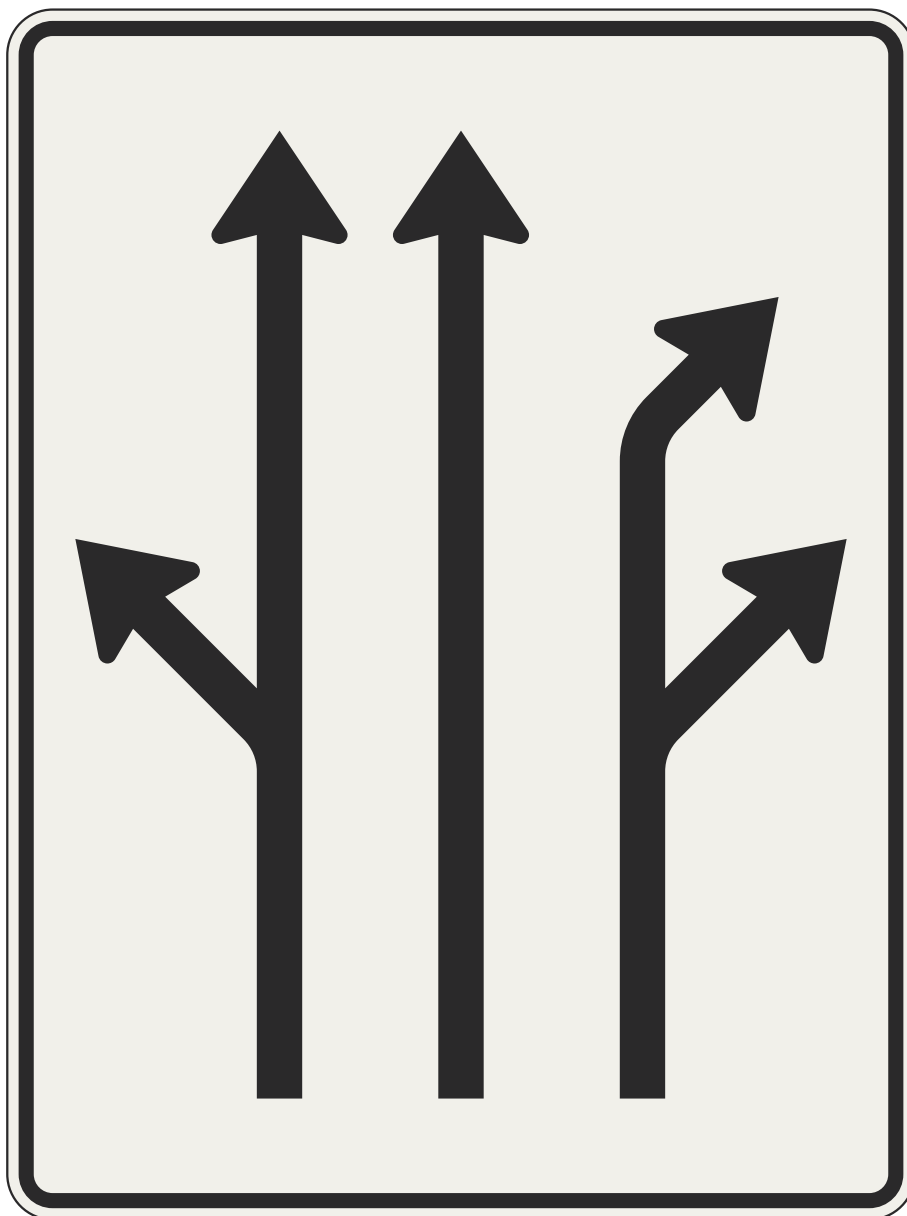
Radenie do jazdných pruhov pred križovatkou

(čistá subtrakcia: druhé vľavo+priamo, dvojité odbočenie vpravo)

VL 6.1

453-27

01-2023



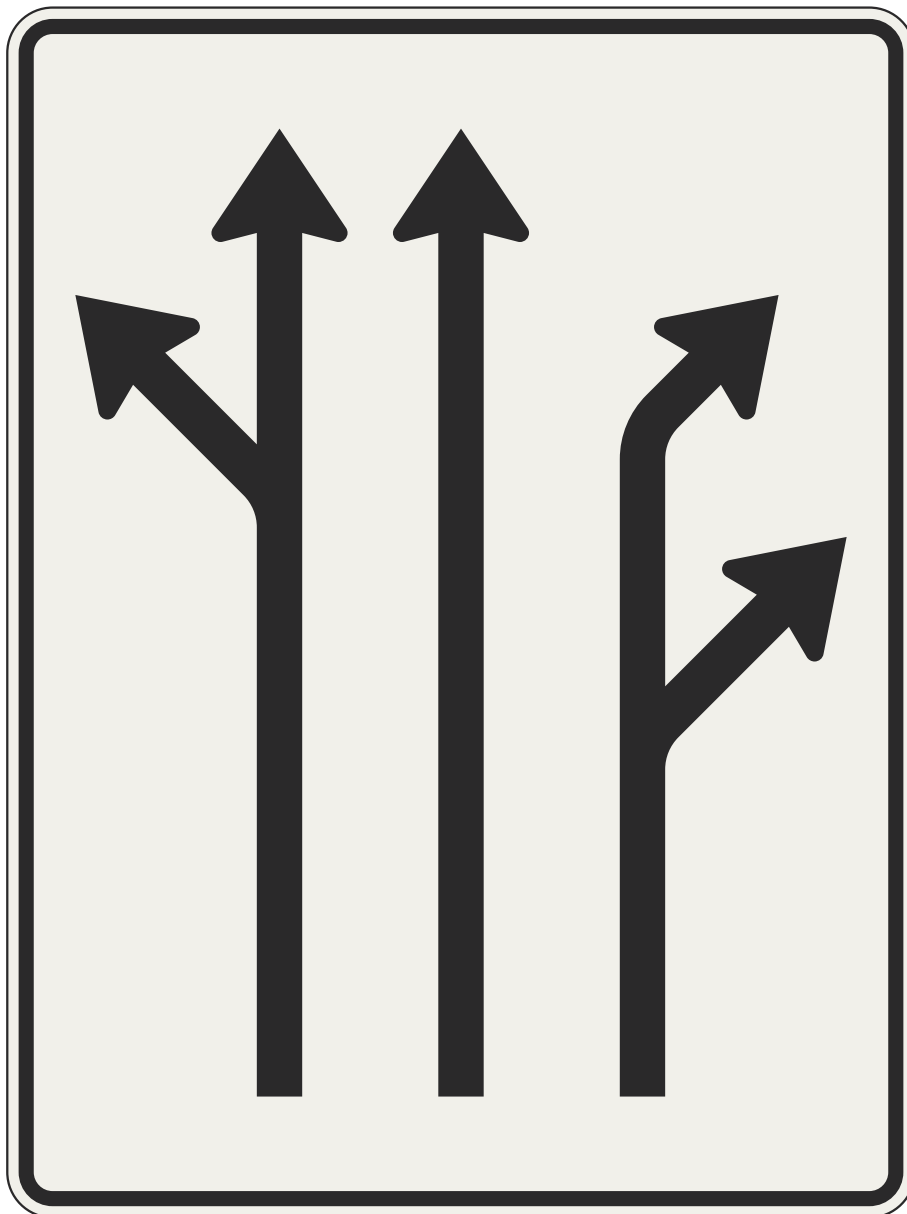
veľkosť 1	veľkosť 2	veľkosť 3
1120 x 840	1600 x 1200	–

Radenie do jazdných pruhov pred križovatkou
(čistá subtrakcia: prvé vľavo+priamo, priamo, dvojité odbočenie vpravo)

VL 6.1

453-28

01-2023



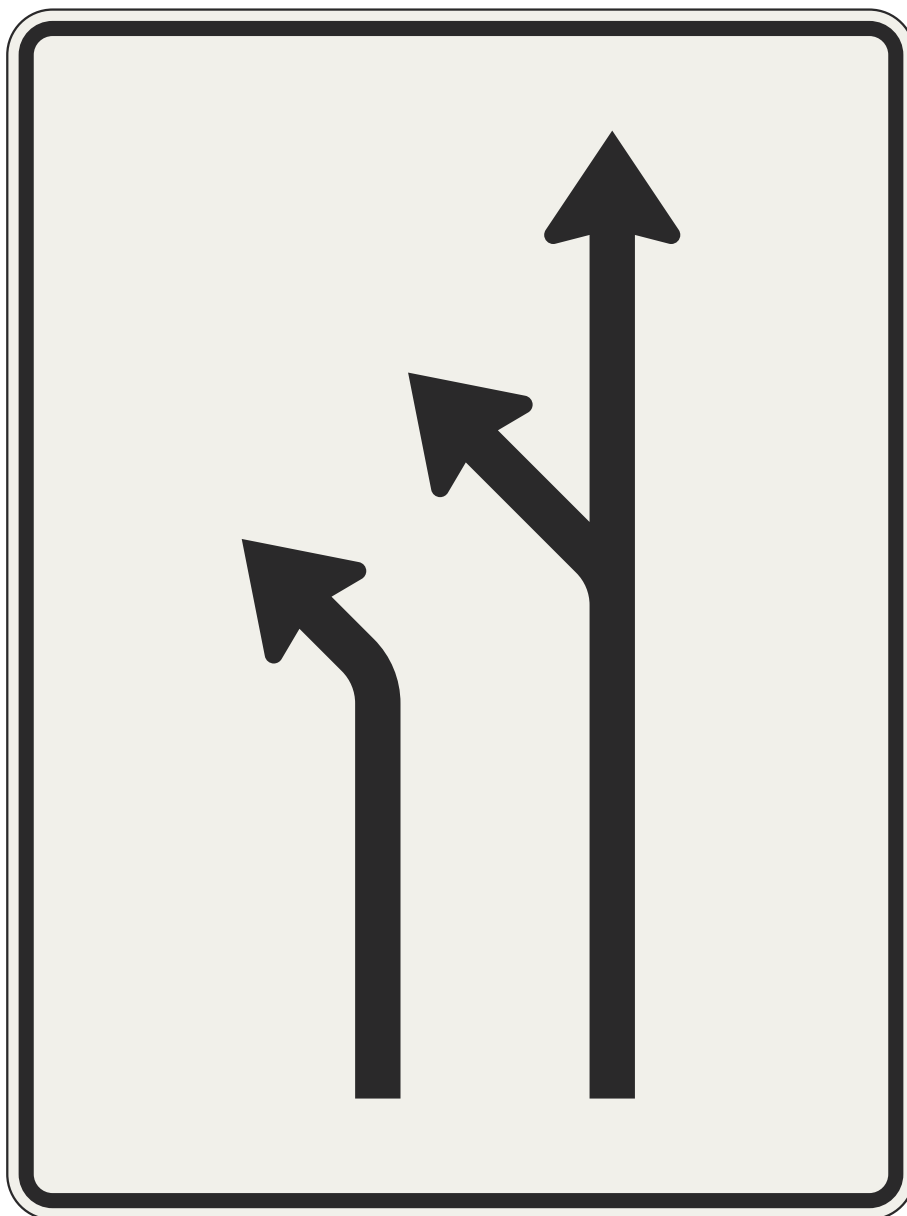
veľkosť 1	veľkosť 2	veľkosť 3
1120 x 840	1600 x 1200	–

Radenie do jazdných pruhov pred križovatkou
(čistá subtrakcia: druhé vľavo+priamo, priamo, dvojité odbočenie vpravo)

VL 6.1

453-29

01-2023



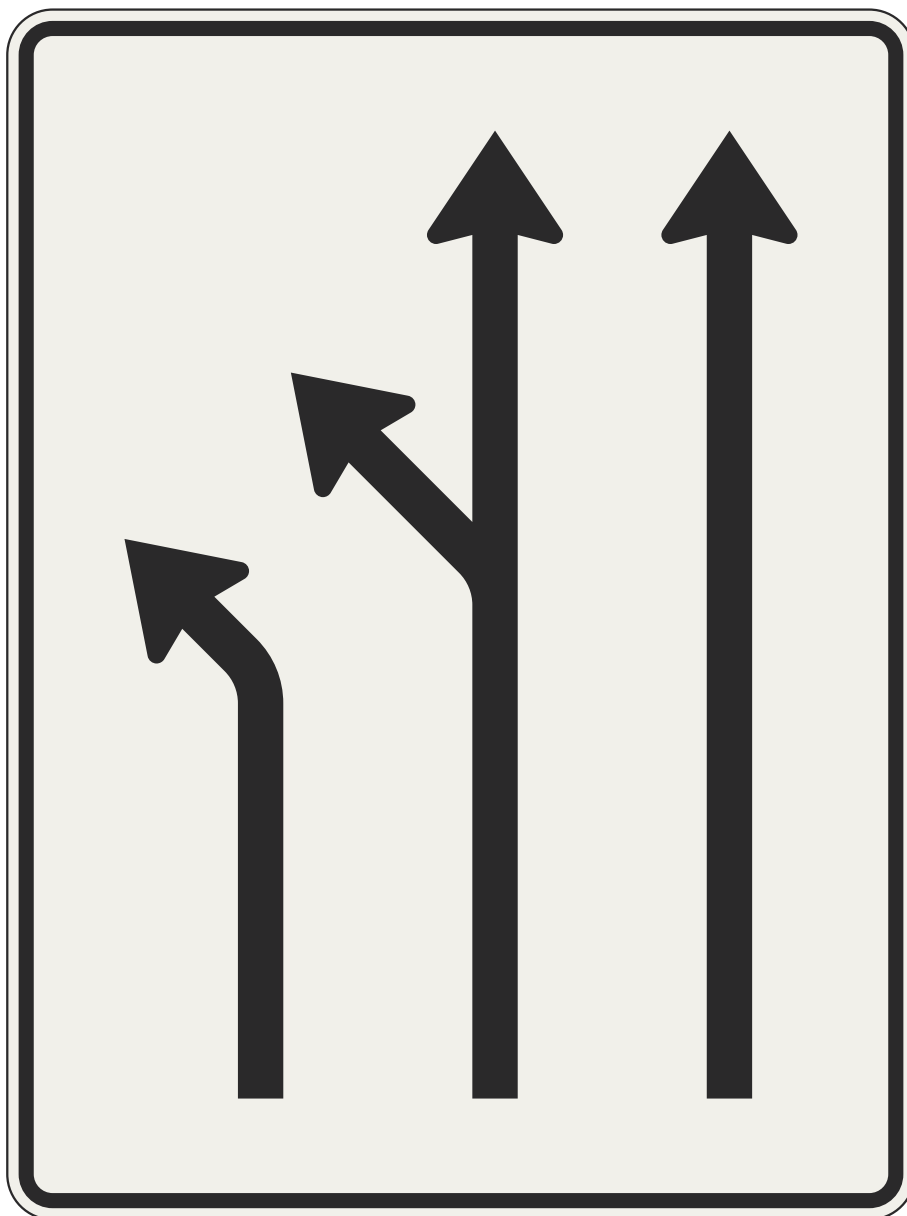
veľkosť 1	veľkosť 2	veľkosť 3
1120 x 840	1600 x 1200	–

Radenie do jazdných pruhov pred križovatkou
(združená subtrakcia: vľavo, vľavo+priamo)

VL 6.1

455-10

10-2021



veľkosť 1	veľkosť 2	veľkosť 3
1120 x 840	1600 x 1200	–

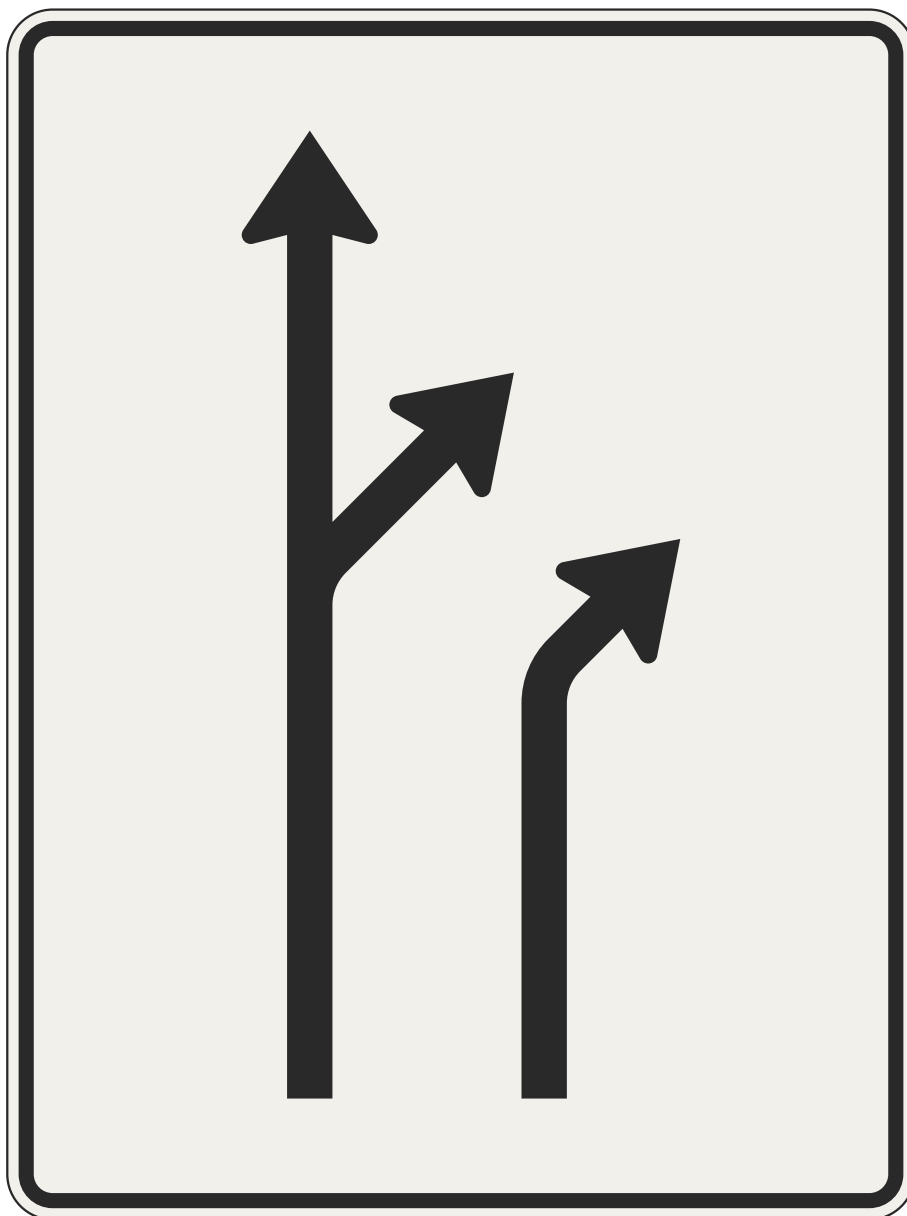
Radenie do jazdných pruhov pred križovatkou

(združená subtrakcia: vľavo, vľavo+priamo, priamo)

VL 6.1

455-11

10-2021



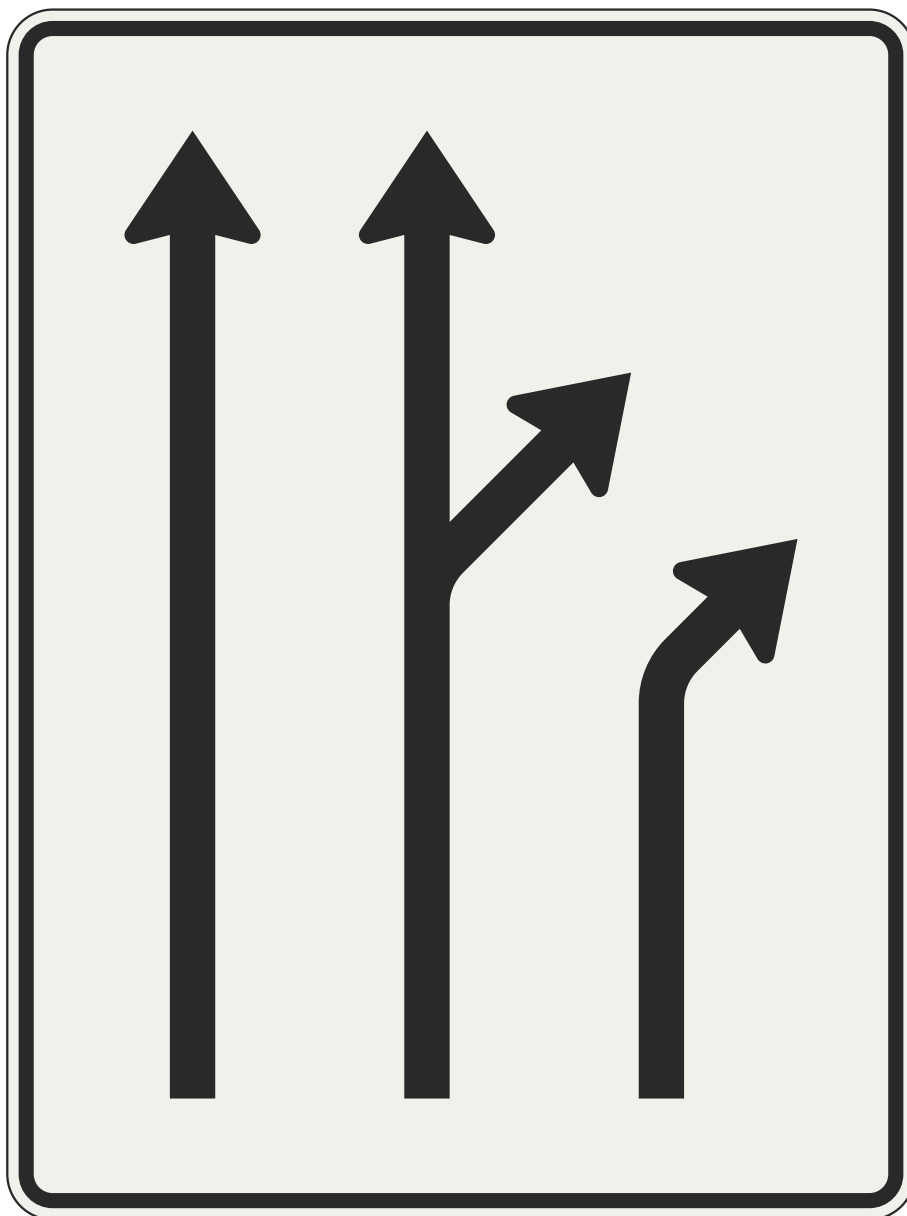
veľkosť 1	veľkosť 2	veľkosť 3
1120 x 840	1600 x 1200	–

Radenie do jazdných pruhov pred križovatkou
(združená subtrakcia: priamo+vpravo, vpravo)

VL 6.1

455-20

10-2021



veľkosť 1	veľkosť 2	veľkosť 3
1120 x 840	1600 x 1200	–

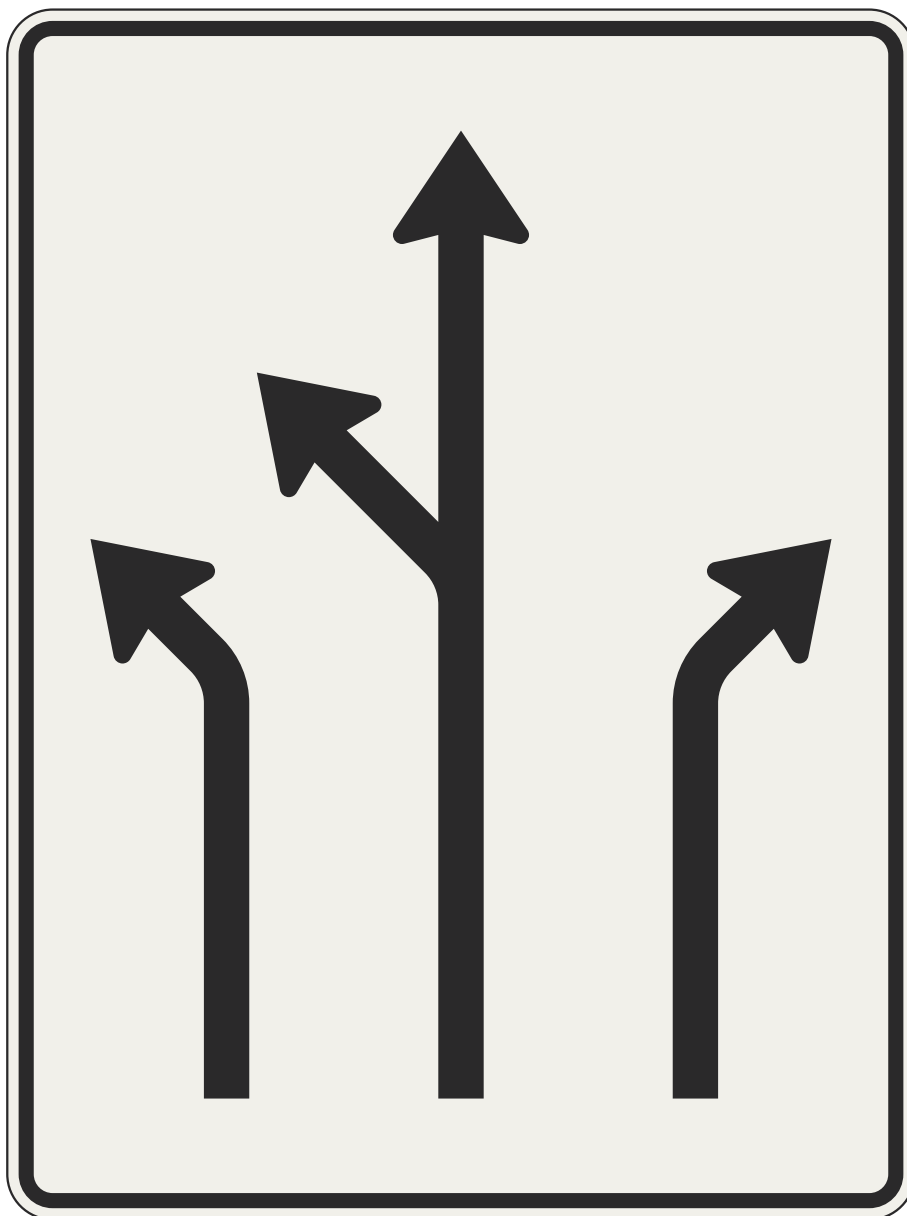
Radenie do jazdných pruhov pred križovatkou

(združená subtrakcia: priamo, priamo+vpravo, vpravo)

VL 6.1

455-21

10-2021



veľkosť 1	veľkosť 2	veľkosť 3
1120 x 840	1600 x 1200	–

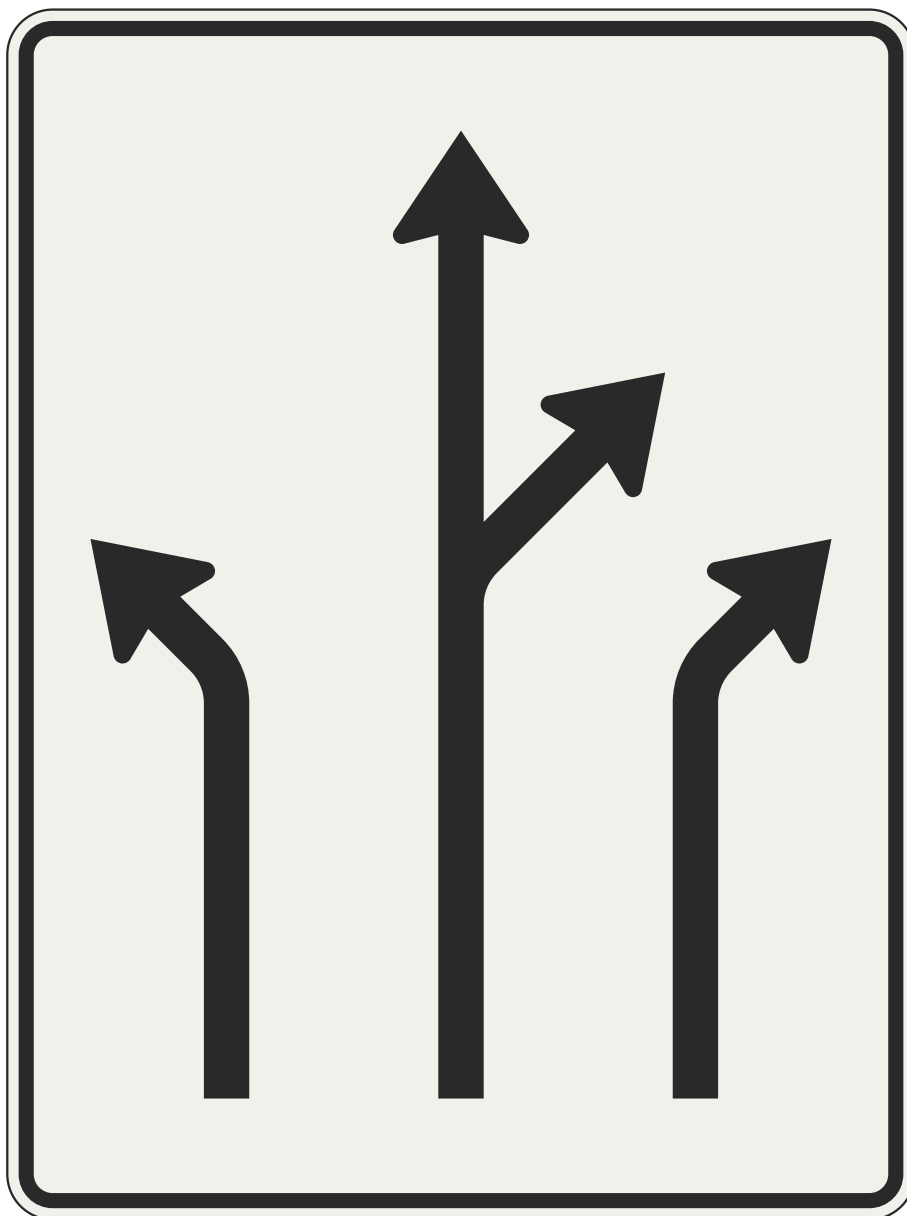
Radenie do jazdných pruhov pred križovatkou

(združená subtrakcia: vľavo, vľavo+priamo, vpravo)

VL 6.1

455-31

10-2021



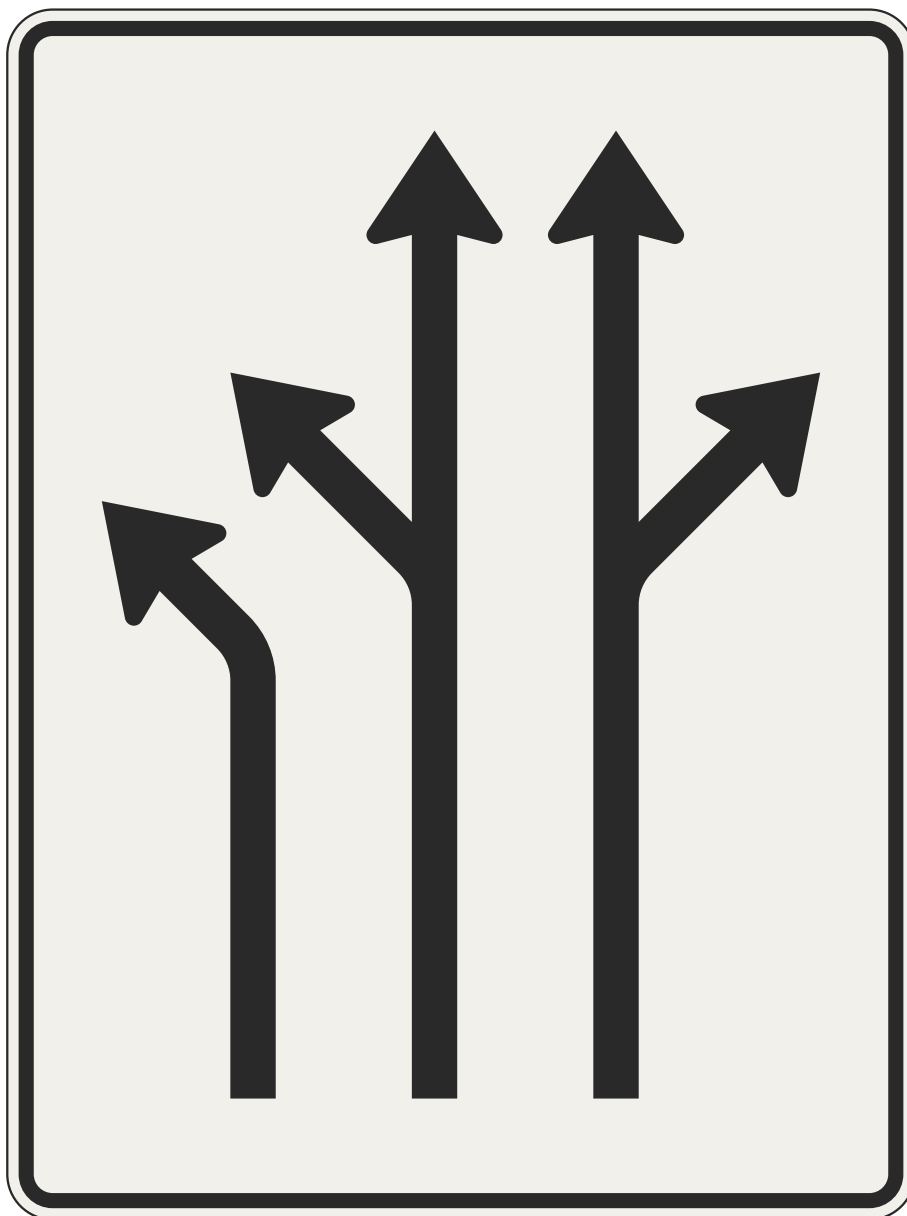
veľkosť 1	veľkosť 2	veľkosť 3
1120 x 840	1600 x 1200	–

Radenie do jazdných pruhov pred križovatkou
(združená subtrakcia: vľavo, priamo+vpravo, vpravo)

VL 6.1

455-32

10-2021



veľkosť 1	veľkosť 2	veľkosť 3
1120 x 840	1600 x 1200	–

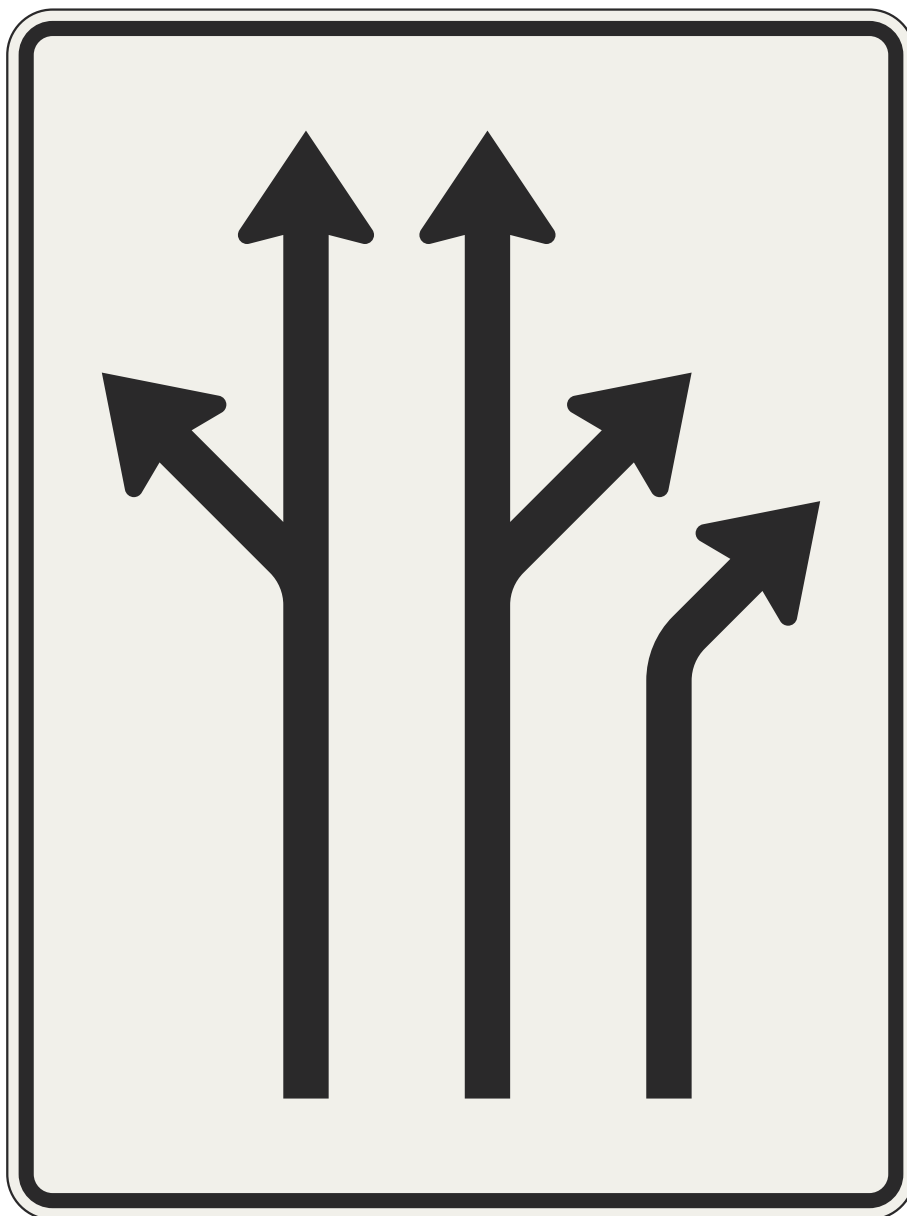
Radenie do jazdných pruhov pred križovatkou

(združená subtrakcia: vľavo, vľavo+priamo, priamo+vpravo)

VL 6.1

457-11

10-2021




veľkosť 1	veľkosť 2	veľkosť 3
1120 x 840	1600 x 1200	–

Radenie do jazdných pruhov pred križovatkou
(združená subtrakcia: vľavo+priamo, priamo+vpravo, vpravo)

VL 6.1

457-21

10-2021



veľkosť 1	veľkosť 2	veľkosť 3
1120 x 840	1600 x 1200	–


Radenie do jazdných pruhov pred križovatkou

(delenie smerov: vľavo, vpravo)

VL 6.1

459-50

10-2021




veľkosť 1	veľkosť 2	veľkosť 3
1120 x 840	1600 x 1200	–

Radenie do jazdných pruhov pred križovatkou
(delenie smerov: vľavo, vľavo+vpravo)

VL 6.1

459-51

10-2021



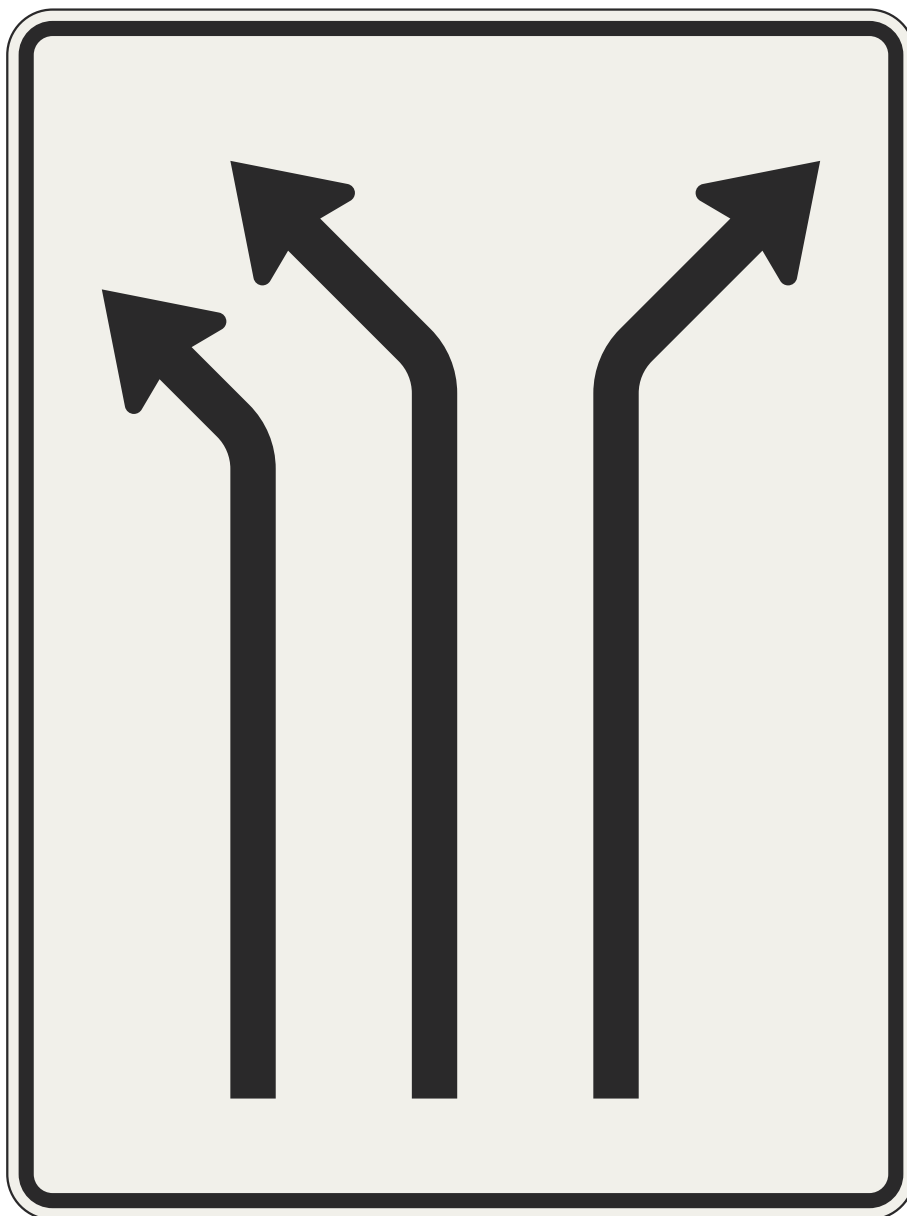
veľkosť 1	veľkosť 2	veľkosť 3
1120 x 840	1600 x 1200	–

Radenie do jazdných pruhov pred križovatkou
(delenie smerov: vľavo+vpravo, vpravo)

VL 6.1

459-52

10-2021



veľkosť 1	veľkosť 2	veľkosť 3
1120 x 840	1600 x 1200	–

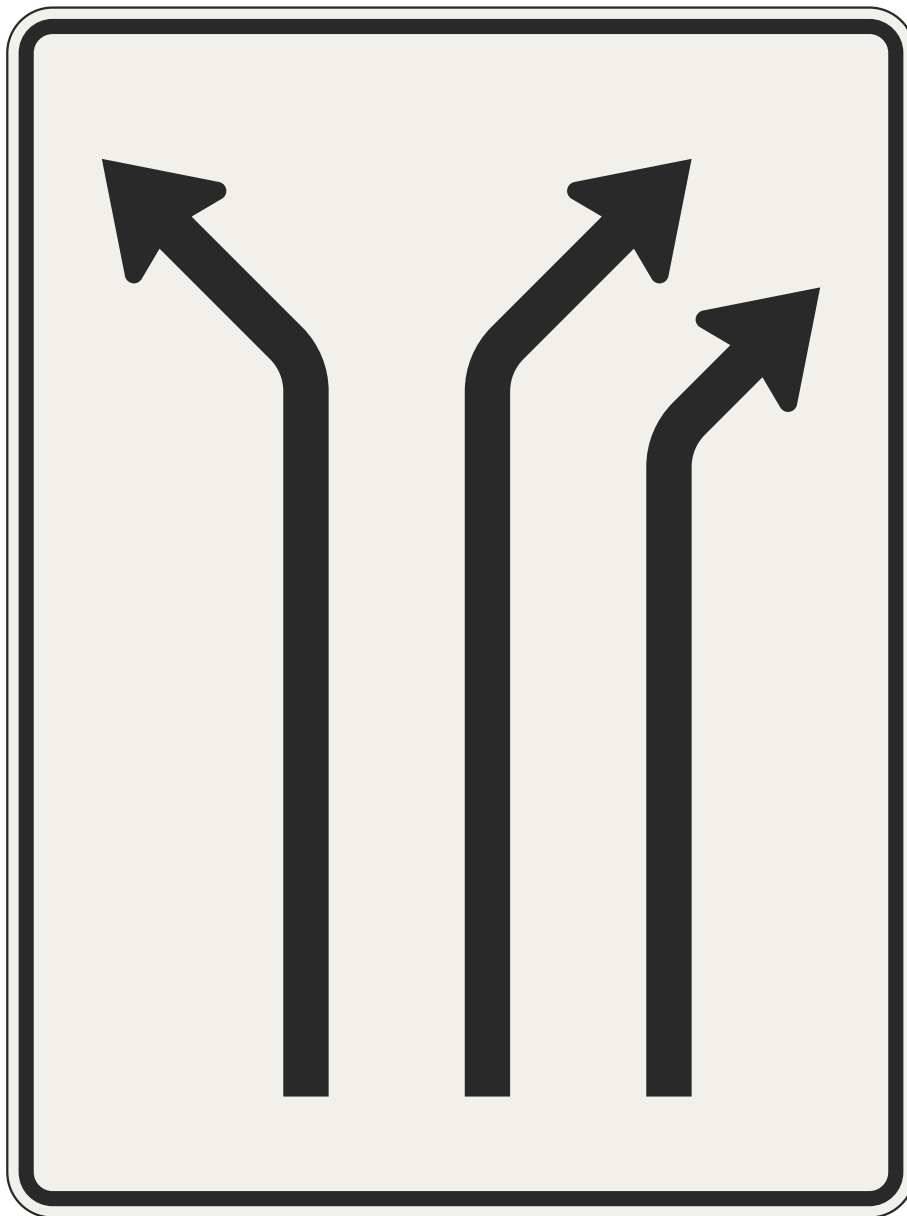
Radenie do jazdných pruhov pred križovatkou

(delenie smerov: 2x vľavo, vpravo)

VL 6.1

459-60

10-2021



veľkosť 1	veľkosť 2	veľkosť 3
1120 x 840	1600 x 1200	–

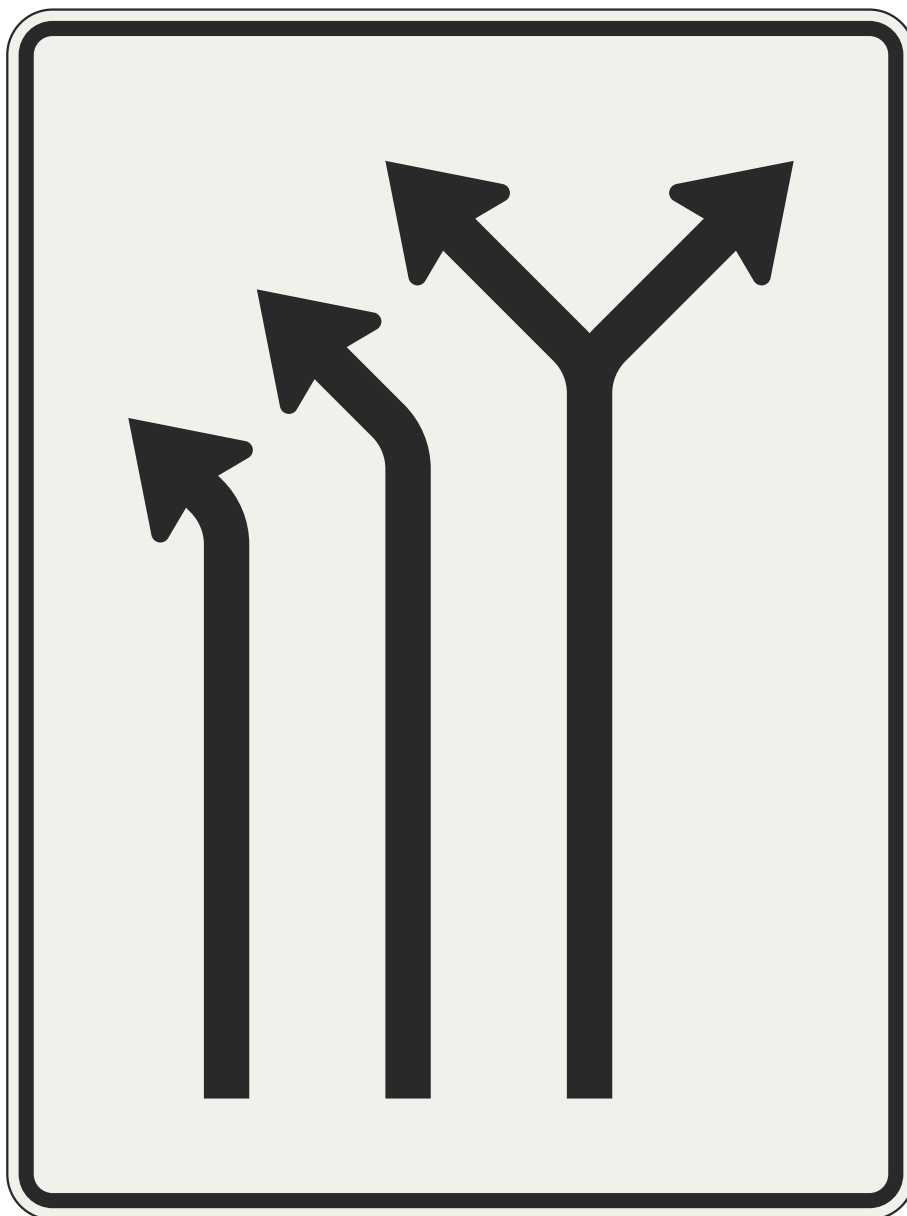
Radenie do jazdných pruhov pred križovatkou

(delenie smerov: vľavo, 2x vpravo)

VL 6.1

459-61

10-2021



veľkosť 1	veľkosť 2	veľkosť 3
1120 x 840	1600 x 1200	–

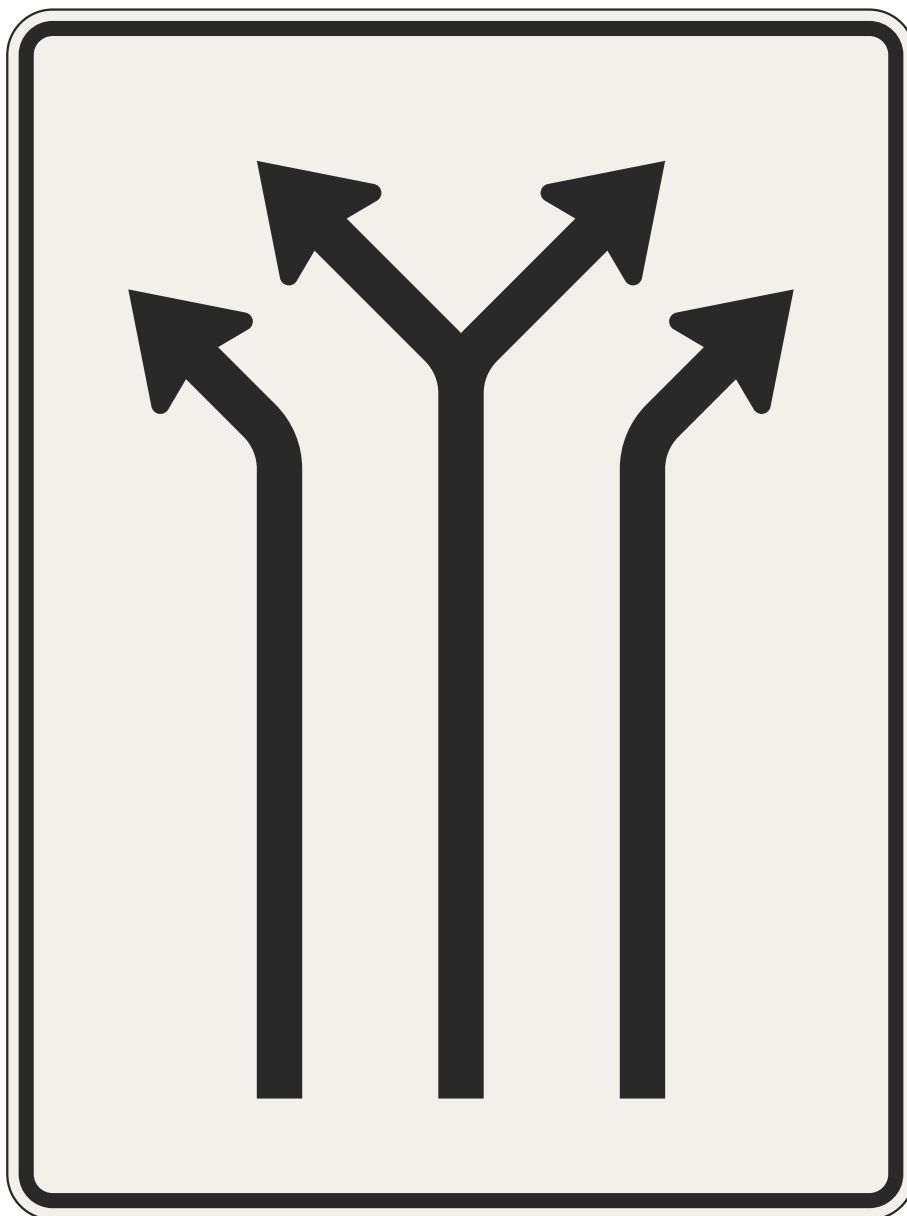
Radenie do jazdných pruhov pred križovatkou

(delenie smerov: 2x vľavo, vľavo+vpravo)

VL 6.1

459-62

10-2021



veľkosť 1	veľkosť 2	veľkosť 3
1120 x 840	1600 x 1200	–

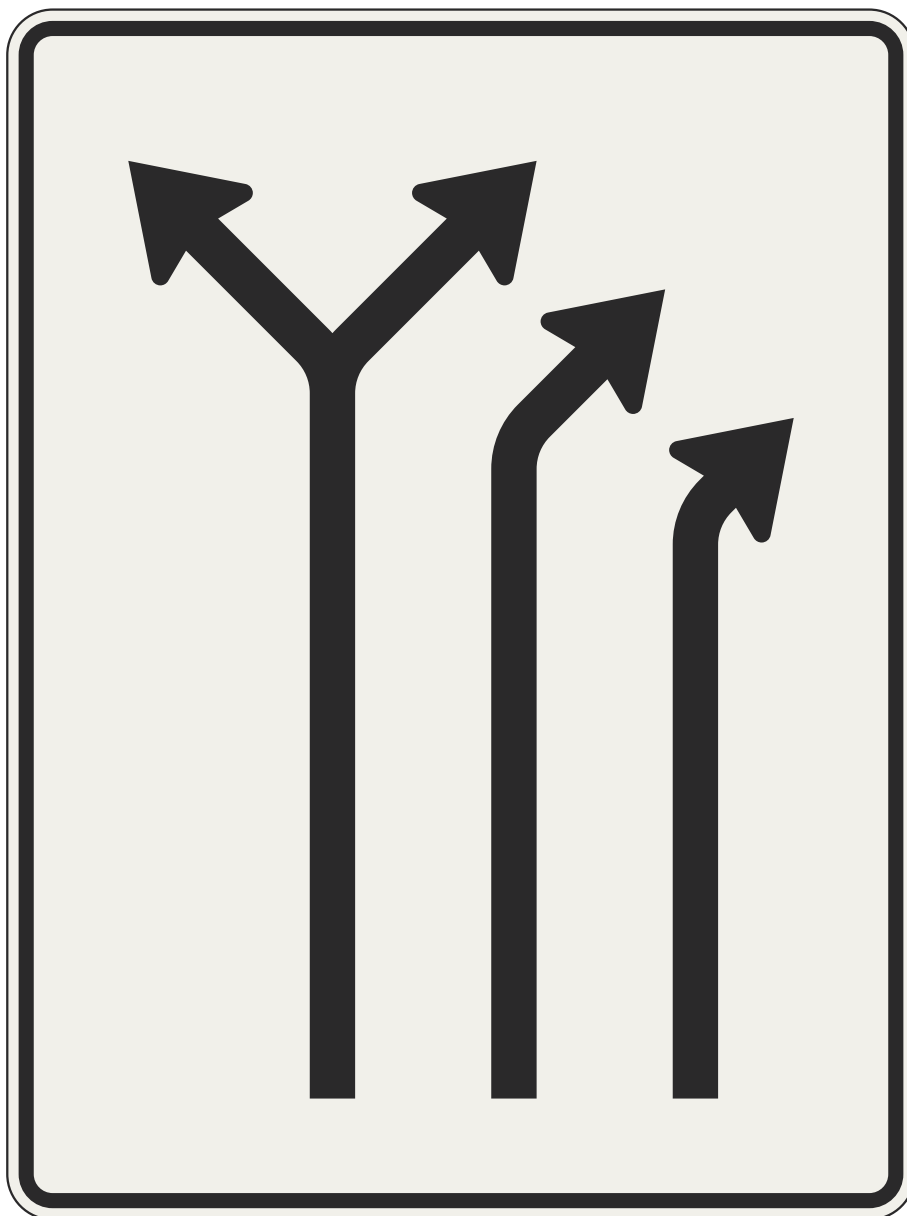
Radenie do jazdných pruhov pred križovatkou

(delenie smerov: vľavo, vľavo+vpravo, vpravo)

VL 6.1

459-63

10-2021



veľkosť 1	veľkosť 2	veľkosť 3
1120 x 840	1600 x 1200	–

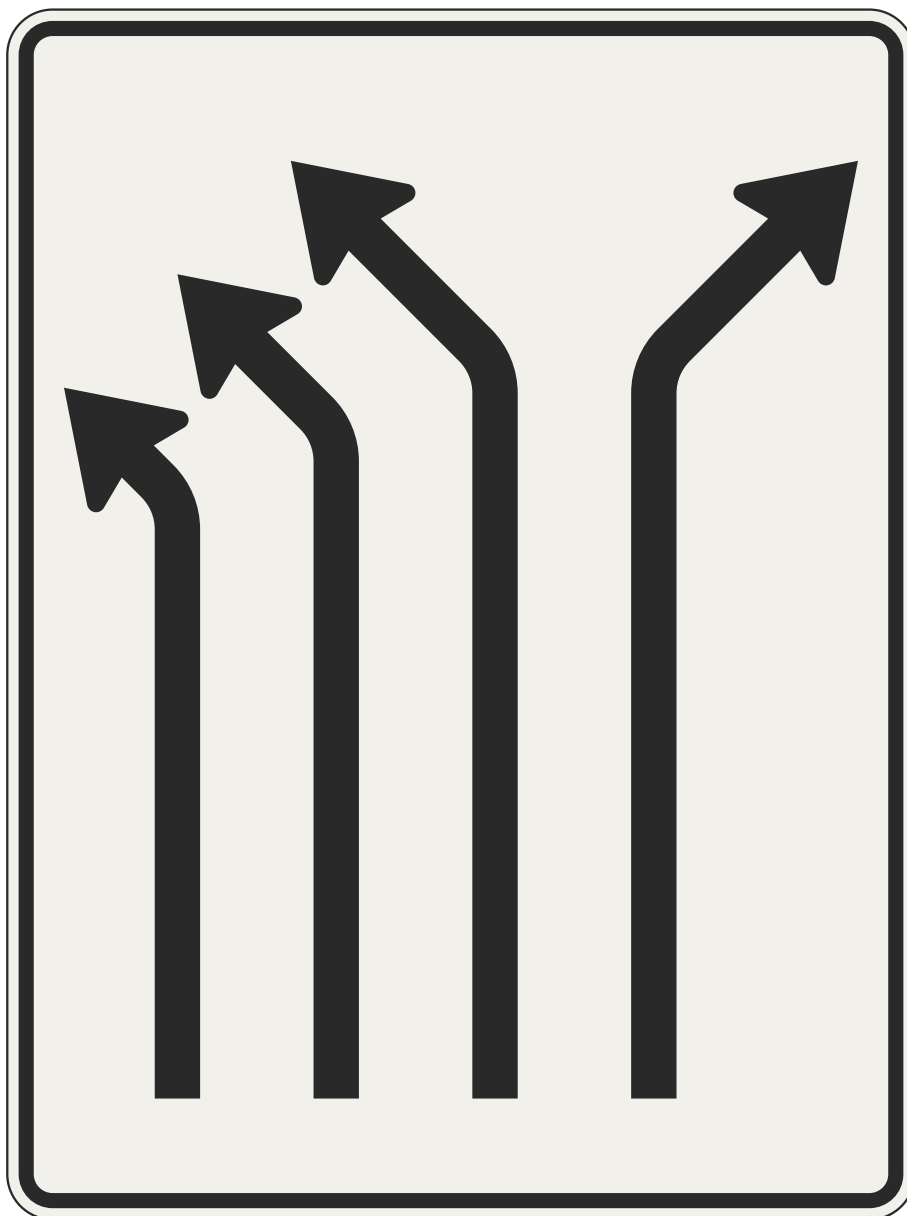
Radenie do jazdných pruhov pred križovatkou

(delenie smerov: vľavo+vpravo, 2x vpravo)

VL 6.1

459-64

10-2021




veľkosť 1	veľkosť 2	veľkosť 3
1120 x 840	1600 x 1200	–

Radenie do jazdných pruhov pred križovatkou
(delenie smerov: 3x vľavo, vpravo)

VL 6.1

459-70

10-2021



veľkosť 1	veľkosť 2	veľkosť 3
1120 x 840	1600 x 1200	–

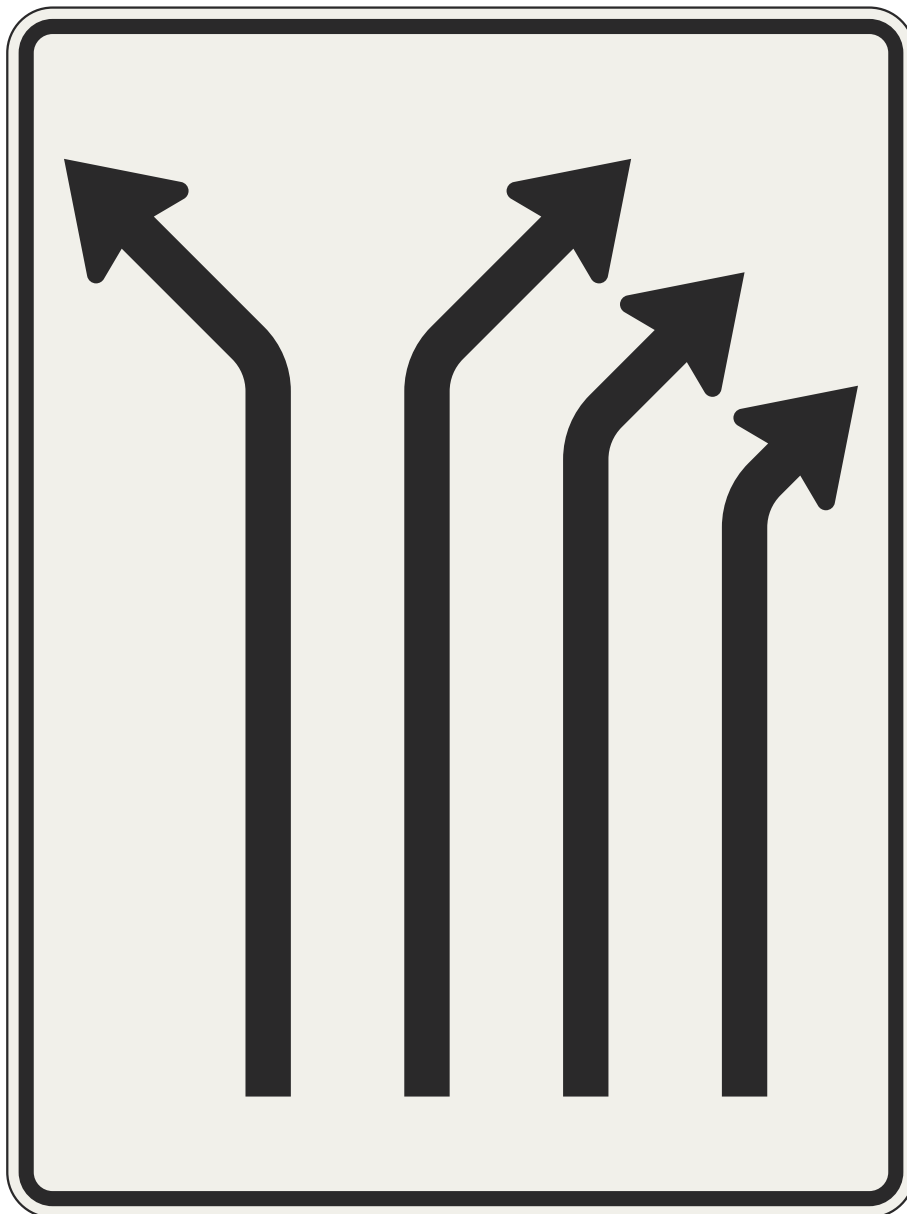
Radenie do jazdných pruhov pred križovatkou

(delenie smerov: 2x vľavo, 2x vpravo)

VL 6.1

459-71

10-2021



veľkosť 1	veľkosť 2	veľkosť 3
1120 x 840	1600 x 1200	–

Radenie do jazdných pruhov pred križovatkou

(delenie smerov: vľavo, 3x vpravo)

VL 6.1

459-72

10-2021



veľkosť 1	veľkosť 2	veľkosť 3
231 x 420	330 x 600	412 x 750

Vzdialenosť
(v metroch, < 1000 m)

VL 6.1

501-50

10-2021

1500 m

veľkosť 1	veľkosť 2	veľkosť 3
231 x 420	330 x 600	412 x 750

Vzdialenosť
(v metroch, ≥ 1000 m)

VL 6.1

501-51

10-2021



veľkosť 1	veľkosť 2	veľkosť 3
231 x 420	330 x 600	412 x 750

Vzdialenosť
(v kilometroch)

VL 6.1

501-52

10-2021

600 m

veľkosť 1	veľkosť 2	veľkosť 3
350 x 840	500 x 1200	–

Vzdialenosť
(pre pruhové značky, v metroch)

VL 6.1

501-60

10-2021



velikost' 1	velikost' 2	velikost' 3
231 x 420	330 x 600	412 x 750

Dížka úseku
(v metroch, < 1000 m)

VL 6.1

502-50

10-2021



velikost' 1	velikost' 2	velikost' 3
231 x 420	330 x 600	412 x 750

Dížka úseku
(v metroch, ≥ 1000 m)

VL 6.1

502-51

10-2021



velikost' 1	velikost' 2	velikost' 3
231 x 420	330 x 600	412 x 750

Dížka úseku
(v kilometrech)

VL 6.1

502-52

10-2021



velikost' 1	velikost' 2	velikost' 3
350 x 840	500 x 1200	–

Dížka úseku

(pre pruhové značky, v metroch, < 1000 m)

VL 6.1

502-60

10-2021



velikost' 1	velikost' 2	velikost' 3
350 x 840	500 x 1200	–

Dížka úseku
(pre pruhové značky, v metroch, ≥ 1000 m)

VL 6.1

502-61

10-2021




velikost' 1	velikost' 2	velikost' 3
350 x 840	500 x 1200	–

Dížka úseku
(pre pruhové značky, v kilometrech)

VL 6.1

502-62

10-2021




veľkosť 1	veľkosť 2	veľkosť 3
231 x 420	330 x 600	412 x 750

Smerová šípka
(doľava)

VL 6.1

503-10

10-2021




velikost' 1	velikost' 2	velikost' 3
231 x 420	330 x 600	412 x 750

Smerová šípka
(dořava cez kruhový objazd)

VL 6.1

503-15

10-2021




veľkosť 1	veľkosť 2	veľkosť 3
231 x 420	330 x 600	412 x 750

Smerová šípka
(doprava)

VL 6.1

503-20

10-2021




velikost' 1	velikost' 2	velikost' 3
231 x 420	330 x 600	412 x 750

Smerová šípka
(doprava cez kruhový objazd)

VL 6.1

503-25

10-2021




veľkosť 1	veľkosť 2	veľkosť 3
315 x 420	450 x 600	562 x 750

Smerová šípka
(priamo cez kruhový objazd)

VL 6.1

503-30

10-2021




veľkosť 1	veľkosť 2	veľkosť 3
231 x 420	330 x 600	412 x 750

Smer platnosti
(doľava)

VL 6.1

504-10

10-2021



velikost' 1	velikost' 2	velikost' 3
231 x 420	330 x 600	412 x 750


Smer platnosti

(doľava, s vyznačením dĺžky platnosti v metroch)

VL 6.1

504-15

10-2021




veľkosť 1	veľkosť 2	veľkosť 3
231 x 420	330 x 600	412 x 750

Smer platnosti
(doprava)

VL 6.1

504-20

10-2021



velikost' 1	velikost' 2	velikost' 3
231 x 420	330 x 600	412 x 750


Smer platnosti

(doprava, s vyznačením délky platnosti v metroch)

VL 6.1

504-25

10-2021



veľkosť 1	veľkosť 2	veľkosť 3
231 x 420	330 x 600	412 x 750

Smer platnosti

(obojsmerne - použitie len so značkami 221 až 223)

VL 6.1

504-35

10-2021

15-18 h

veľkosť 1	veľkosť 2	veľkosť 3
231 x 420	330 x 600	412 x 750

Časové obmedzenie
(hodinový rozsah)

VL 6.1

505-50

10-2021

6-8h
15-17h

veľkosť 1	veľkosť 2	veľkosť 3
231 x 420	330 x 600	412 x 750

Časové obmedzenie
(2x hodinový rozsah)

VL 6.1

505-51

10-2021

**pracovné
dni**


veľkosť 1	veľkosť 2	veľkosť 3
231 x 420	330 x 600	412 x 750

Časové obmedzenie
(pracovné dni okrem soboty)

VL 6.1

505-60

10-2021



veľkosť 1	veľkosť 2	veľkosť 3
231 x 420	330 x 600	412 x 750

Časové obmedzenie
(pracovné dni okrem soboty, parkovací symbol)

VL 6.1

505-61

10-2021

**pracovné dni
soboty**


veľkosť 1	veľkosť 2	veľkosť 3
231 x 420	330 x 600	412 x 750

Časové obmedzenie
(pracovné dni vrátane soboty)

VL 6.1

505-62

10-2021



veľkosť 1	veľkosť 2	veľkosť 3
231 x 420	330 x 600	412 x 750

Časové obmedzenie
(pracovné dni vrátane soboty, parkovací symbol)

VL 6.1

505-63

10-2021

neделе
sviatky


veľkosť 1	veľkosť 2	veľkosť 3
231 x 420	330 x 600	412 x 750

Časové obmedzenie
(neделе, sviatky)

VL 6.1

505-64

10-2021



veľkosť 1	veľkosť 2	veľkosť 3
231 x 420	330 x 600	412 x 750

Časové obmedzenie
(nedele, sviatky, parkovací symbol)

VL 6.1

505-65

10-2021

**So, Ne
sviatky**

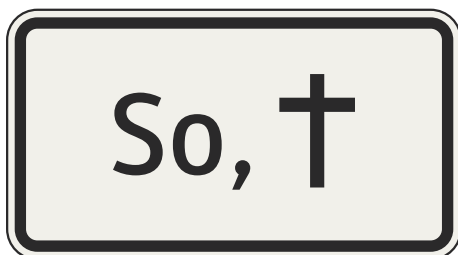
veľkosť 1	veľkosť 2	veľkosť 3
231 x 420	330 x 600	412 x 750

Časové obmedzenie
(soboty, nedele, sviatky)

VL 6.1

505-66

10-2021



veľkosť 1	veľkosť 2	veľkosť 3
231 x 420	330 x 600	412 x 750

Časové obmedzenie
(soboty, nedele a sviatky, parkovací symbol)

VL 6.1

505-67

10-2021

Ut-Št

veľkosť 1	veľkosť 2	veľkosť 3
231 x 420	330 x 600	412 x 750

Časové obmedzenie
(dni v týždni, interval)

VL 6.1

505-68

10-2021

Ut, St, Pi

veľkosť 1	veľkosť 2	veľkosť 3
231 x 420	330 x 600	412 x 750

Časové obmedzenie
(dni v týždni, vymenované)

VL 6.1

505-69

10-2021

**pracovné dni
6-18h**

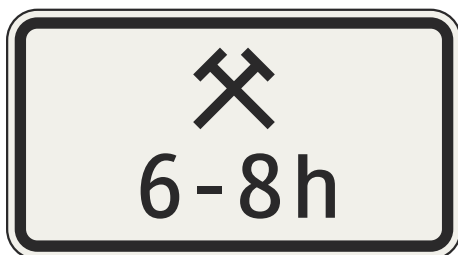
veľkosť 1	veľkosť 2	veľkosť 3
231 x 420	330 x 600	412 x 750

Časové obmedzenie
(pracovné dni okrem soboty + hodinový rozsah)

VL 6.1

505-70

10-2021



veľkosť 1	veľkosť 2	veľkosť 3
231 x 420	330 x 600	412 x 750

Časové obmedzenie

(pracovné dni vrátane soboty, parkovací symbol + hodinový rozsah)

VL 6.1

505-71

10-2021



veľkosť 1	veľkosť 2	veľkosť 3
315 x 420	450 x 600	562 x 750

Časové obmedzenie
(pracovné dni vrátane soboty + hodinový rozsah)

VL 6.1

505-72

10-2021



veľkosť 1	veľkosť 2	veľkosť 3
231 x 420	330 x 600	412 x 750

Časové obmedzenie

(pracovné dni vrátane soboty, parkovací symbol + hodinový rozsah)

VL 6.1

505-73

10-2021

nedele
sviatky
8⁰⁰ - 9³⁰ h

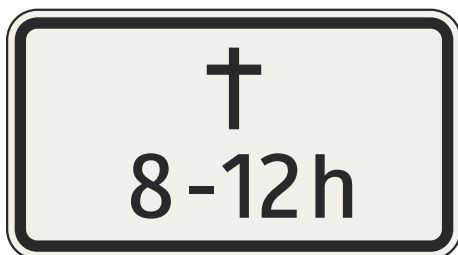
veľkosť 1	veľkosť 2	veľkosť 3
315 x 420	450 x 600	562 x 750

Časové obmedzenie
(nedele, sviatky + hodinový rozsah)

VL 6.1

505-74

10-2021



veľkosť 1	veľkosť 2	veľkosť 3
231 x 420	330 x 600	412 x 750

Časové obmedzenie
(nedele, sviatky, parkovací symbol + hodinový rozsah)

VL 6.1

505-75

10-2021

So, Ne
sviatky
15⁰⁰-16³⁰ h

veľkosť 1	veľkosť 2	veľkosť 3
315 x 420	450 x 600	562 x 750

Časové obmedzenie
(soboty, nedele, sviatky + hodinový rozsah)

VL 6.1

505-76

10-2021

So, †
6-21h

veľkosť 1	veľkosť 2	veľkosť 3
231 x 420	330 x 600	412 x 750

Časové obmedzenie

(soboty, nedele a sviatky, parkovací symbol + hodinový rozsah)

VL 6.1

505-77

10-2021



veľkosť 1	veľkosť 2	veľkosť 3
231 x 420	330 x 600	412 x 750

Časové obmedzenie
(dni v týždni, interval + hodinový rozsah)

VL 6.1

505-78

10-2021

Ut, Pi, So
9-12h

veľkosť 1	veľkosť 2	veľkosť 3
231 x 420	330 x 600	412 x 750

Časové obmedzenie
(dni v týždni, vymenované + hodinový rozsah)

VL 6.1

505-79

10-2021




veľkosť 1	veľkosť 2	veľkosť 3
315 x 420	450 x 600	562 x 750

Časové obmedzenie
(pracovné dni okrem soboty + 2x hodinový rozsah)

VL 6.1

505-80

10-2021



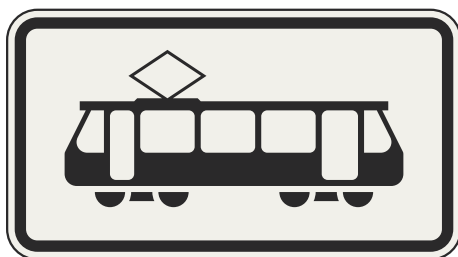
veľkosť 1	veľkosť 2	veľkosť 3
231 x 420	330 x 600	412 x 750

Platí pre
(motorové vozidlá okrem motocyklov bez postranného vozíka)

VL 6.1

506-50

10-2021



velikost' 1	velikost' 2	velikost' 3
231 x 420	330 x 600	412 x 750

Platí pre
(električky)

VL 6.1

506-51

10-2021



veľkosť 1	veľkosť 2	veľkosť 3
231 x 420	330 x 600	412 x 750

Platí pre
(nákladné vozidlá)

VL 6.1

506-52

10-2021




veľkosť 1	veľkosť 2	veľkosť 3
420 x 420	600 x 600	750 x 750

Platí pre
(nákladné vozidlá, autobusy a trolejbusy a osobné vozidlá s prívesom)

VL 6.1

506-52,53,70

10-2021



veľkosť 1	veľkosť 2	veľkosť 3
315 x 420	450 x 600	562 x 750

Platí pre + Hmotnosť
(nákladné vozidlá, hmotnosť 7,5 t)

VL 6.1

506-52.h7,5

10-2021



veľkosť 1	veľkosť 2	veľkosť 3
315 x 420	450 x 600	562 x 750

Platí pre + Hmotnosť
(nákladné vozidlá, hmotnosť 12 t)

VL 6.1

506-52.h12

10-2021




veľkosť 1	veľkosť 2	veľkosť 3
231 x 420	330 x 600	412 x 750

Platí pre
(autobusy a trolejbusy)

VL 6.1

506-53

10-2021




veľkosť 1	veľkosť 2	veľkosť 3
315 x 420	450 x 600	562 x 750

Platí pre
(autobusy a trolejbusy a električky)

VL 6.1

506-53,51

10-2021



velikost' 1	velikost' 2	velikost' 3
231 x 420	330 x 600	412 x 750

Platí pre
(osobné vozidlá)

VL 6.1

506-54

10-2021




veľkosť 1	veľkosť 2	veľkosť 3
231 x 420	330 x 600	412 x 750

Platí pre
(zvláštne motorové vozidlá)

VL 6.1

506-55

10-2021




veľkosť 1	veľkosť 2	veľkosť 3
231 x 420	330 x 600	412 x 750

Platí pre
(motocykle)

VL 6.1

506-56

10-2021




velikost' 1	velikost' 2	velikost' 3
315 x 420	450 x 600	562 x 750

Platí pre
(motorové vozidlá)

VL 6.1

506-56,50

10-2021




veľkosť 1	veľkosť 2	veľkosť 3
231 x 420	330 x 600	412 x 750

Platí pre
(mopedy)

VL 6.1

506-57

10-2021




veľkosť 1	veľkosť 2	veľkosť 3
231 x 420	330 x 600	412 x 750

Platí pre
(bicykle)

VL 6.1

506-58

10-2021



veľkosť 1	veľkosť 2	veľkosť 3
315 x 420	450 x 600	562 x 750

Platí pre
(bicykle a mopedy)

VL 6.1

506-58,57

10-2021




veľkosť 1	veľkosť 2	veľkosť 3
231 x 420	330 x 600	412 x 750

Platí pre
(chodci – značka vo vzťahu k priestoru pre vozidlá)

VL 6.1

506-60

10-2021



veľkosť 1	veľkosť 2	veľkosť 3
231 x 420	330 x 600	412 x 750


Platí pre

(chodci – značka vo vzťahu k priestoru pre chodcov)

VL 6.1

506-61

01-2023




veľkosť 1	veľkosť 2	veľkosť 3
231 x 420	330 x 600	412 x 750

Platí pre
(záprahové vozidlá)

VL 6.1

506-63

10-2021



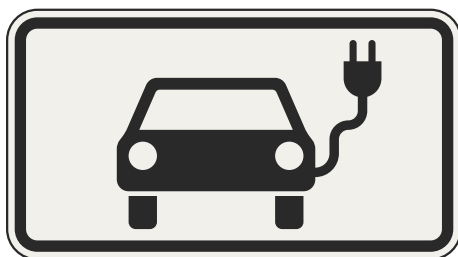
veľkosť 1	veľkosť 2	veľkosť 3
231 x 420	330 x 600	412 x 750

Platí pre
(jazdci na zvierati)

VL 6.1

506-64

10-2021




veľkosť 1	veľkosť 2	veľkosť 3
231 x 420	330 x 600	412 x 750

Platí pre
(elektromobily)

VL 6.1

506-67

10-2021




veľkosť 1	veľkosť 2	veľkosť 3
231 x 420	330 x 600	412 x 750

Platí pre
(elektrobicykle)

VL 6.1

506-68

10-2021




veľkosť 1	veľkosť 2	veľkosť 3
231 x 420	330 x 600	412 x 750

Platí pre
(osobné vozidlá s prívesom)

VL 6.1

506-70

10-2021



velikost' 1	velikost' 2	velikost' 3
315 x 420	450 x 600	562 x 750

Platí pre
(osobné vozidlá s prívesom a nákladné vozidlá)

VL 6.1

506-70,52

10-2021




veľkosť 1	veľkosť 2	veľkosť 3
231 x 420	330 x 600	412 x 750

Platí pre
(nákladné vozidlá s prívesom alebo návesom)

VL 6.1

506-71

10-2021



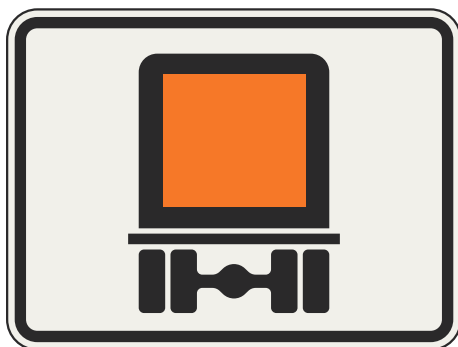
velikost' 1	velikost' 2	velikost' 3
231 x 420	330 x 600	412 x 750

Platí pre
(prípojné vozidlá)

VL 6.1

506-72

10-2021



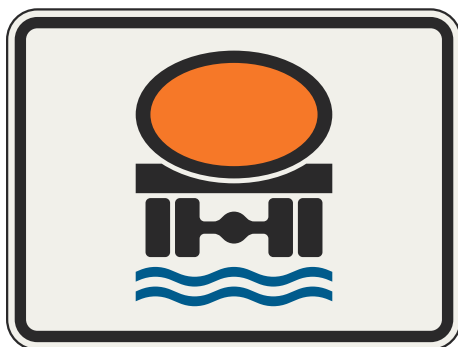
velikost' 1	velikost' 2	velikost' 3
315 x 420	450 x 600	562 x 750

Platí pre
(vozidlá prepravujúce nebezpečné veci)

VL 6.1

506-75

10-2021




veľkosť 1	veľkosť 2	veľkosť 3
315 x 420	450 x 600	562 x 750

Platí pre
(vozidlá prepravujúce náklad, ktorý môže spôsobiť znečistenie vody)

VL 6.1

506-76

10-2021



velikost' 1	velikost' 2	velikost' 3
231 x 420	330 x 600	412 x 750

Platí pre
(obytné automobily)

VL 6.1

506-77

10-2021



veľkosť 1	veľkosť 2	veľkosť 3
231 x 420	330 x 600	412 x 750

Platí pre
(obytné prívesy)

VL 6.1

506-78

10-2021




velikost' 1	velikost' 2	velikost' 3
315 x 420	450 x 600	562 x 750

Platí pre
(koľajové vozidlá)

VL 6.1

506-80

10-2021



velikost' 1	velikost' 2	velikost' 3
231 x 420	330 x 600	412 x 750

Platí pre
(vojenské pásové vozidlá)

VL 6.1

506-81

10-2021



veľkosť 1	veľkosť 2	veľkosť 3
231 x 420	330 x 600	412 x 750

Platí pre

(osoby pohyb. sa na korčuliach, skejtborde, kolobežke alebo obd. šport. vybavení)

VL 6.1

506-85

10-2021



veľkosť 1	veľkosť 2	veľkosť 3
231 x 420	330 x 600	412 x 750

Platí pre
(osoby so zdravotným postihnutím)

VL 6.1

506-86

10-2021



velikost' 1	velikost' 2	velikost' 3
231 x 420	330 x 600	412 x 750

Platí pre
(vozidlá taxislužby)

VL 6.1

506-90

10-2021

zásobovanie

veľkosť 1	veľkosť 2	veľkosť 3
231 x 420	330 x 600	412 x 750

Platí pre
(zásobovanie)

VL 6.1

506-100

10-2021

**zásobovanie
8-10h**

veľkosť 1	veľkosť 2	veľkosť 3
231 x 420	330 x 600	412 x 750

Platí pre + Časové obmedzenie
(zásobovanie; hodinový rozsah)

VL 6.1

506-100.c50

10-2021

zásobovanie
6-8h
18-20h

veľkosť 1	veľkosť 2	veľkosť 3
315 x 420	450 x 600	562 x 750

Platí pre + Časové obmedzenie
(zásobovanie; 2x hodinový rozsah)

VL 6.1

506-100.c51

10-2021

**zásobovanie
v pracovné dni**

veľkosť 1	veľkosť 2	veľkosť 3
231 x 420	330 x 600	412 x 750

Platí pre + Časové obmedzenie
(zásobovanie; pracovné dni)

VL 6.1

506-100.c60

10-2021



veľkosť 1	veľkosť 2	veľkosť 3
231 x 420	330 x 600	412 x 750

Platí pre + Časové obmedzenie
(zásobovanie; pracovné dni, parkovací symbol)

VL 6.1

506-100.c61

10-2021

**dopravná
obsluha**

velikost' 1	velikost' 2	velikost' 3
231 x 420	330 x 600	412 x 750

Platí pre
(dopravná obsluha)

VL 6.1

506-101

10-2021

režidenti

veľkosť 1	veľkosť 2	veľkosť 3
231 x 420	330 x 600	412 x 750

Platí pre
(režidenti)

VL 6.1

506-102

10-2021

režidenti
18 - 8h

veľkosť 1	veľkosť 2	veľkosť 3
231 x 420	330 x 600	412 x 750

Platí pre + Časové obmedzenie
(režidenti; hodinový rozsah)

VL 6.1

506-102.c50

10-2021



veľkosť 1	veľkosť 2	veľkosť 3
315 x 420	450 x 600	562 x 750

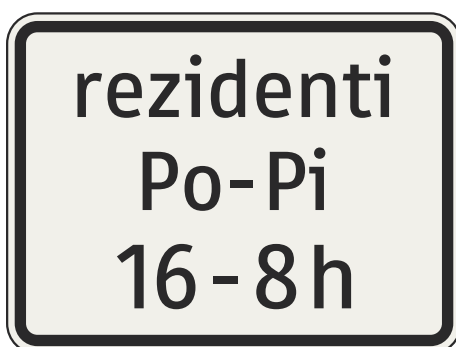
Platí pre + Časové obmedzenie

(rezidenti; pracovné dni okrem soboty, parkovací symbol + hodinový rozsah)

VL 6.1

506-102.c71

10-2021



veľkosť 1	veľkosť 2	veľkosť 3
315 x 420	450 x 600	562 x 750

Platí pre + Časové obmedzenie
(rezidenti; dni v týždni, interval + hodinový rozsah)

VL 6.1

506-102.c78

10-2021



veľkosť 1	veľkosť 2	veľkosť 3
315 x 420	450 x 600	562 x 750

Platí pre
(elektromobily počas dobíjania)

VL 6.1

506-110

10-2021



veľkosť 1	veľkosť 2	veľkosť 3
315 x 420	450 x 600	562 x 750

Platí pre
(elektrobicykle počas dobíjania)

VL 6.1

506-111

10-2021

**správa a
údržba ciest**

veľkosť 1	veľkosť 2	veľkosť 3
231 x 420	330 x 600	412 x 750

Platí pre
(správa a údržba ciest)

VL 6.1

506-120

10-2021

**vozidlá
stavby**

veľkosť 1	veľkosť 2	veľkosť 3
231 x 420	330 x 600	412 x 750

Platí pre
(vozidlá stavby)

VL 6.1

506-121

10-2021



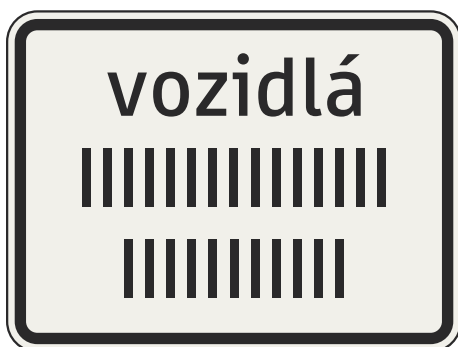
veľkosť 1	veľkosť 2	veľkosť 3
231 x 420	330 x 600	412 x 750

Platí pre
(vozidlá vyznačeného prevádzkovateľa - 1 riadok)

VL 6.1

506-139.r1

10-2021




veľkosť 1	veľkosť 2	veľkosť 3
315 x 420	450 x 600	562 x 750

Platí pre
(vozidlá vyznačeného prevádzkovateľa - 2 riadky)

VL 6.1

506-139.r2

10-2021



veľkosť 1	veľkosť 2	veľkosť 3
420 x 420	600 x 600	750 x 750

Platí pre

(vozidlá vyznačeného prevádzkovateľa - 3 riadky)

VL 6.1

506-139.r3

10-2021




veľkosť 1	veľkosť 2	veľkosť 3
231 x 420	330 x 600	412 x 750

Platí pre
(klienti vyznačeného subjektu - 1 riadok)

VL 6.1

506-141.r1

10-2021




veľkosť 1	veľkosť 2	veľkosť 3
315 x 420	450 x 600	562 x 750

Platí pre
(klienti vyznačeného subjektu - 2 riadky)

VL 6.1

506-141.r2

10-2021



veľkosť 1	veľkosť 2	veľkosť 3
420 x 420	600 x 600	750 x 750

Platí pre
(klienti vyznačeného subjektu - 3 riadky)

VL 6.1

506-141.r3

10-2021



veľkosť 1	veľkosť 2	veľkosť 3
231 x 420	330 x 600	412 x 750

Platí pre
(návštevníci vyznačeného objektu - 1 riadok)

VL 6.1

506-142.r1

10-2021



veľkosť 1	veľkosť 2	veľkosť 3
315 x 420	450 x 600	562 x 750

Platí pre
(návštevníci vyznačeného objektu - 2 riadky)

VL 6.1

506-142.r2

10-2021



veľkosť 1	veľkosť 2	veľkosť 3
420 x 420	600 x 600	750 x 750

Platí pre
(návštevníci vyznačeného objektu - 3 riadky)

VL 6.1

506-142.r3

10-2021



veľkosť 1	veľkosť 2	veľkosť 3
231 x 420	330 x 600	412 x 750

Platí pre
(zákazníci vyznačeného obchodníka - 1 riadok)

VL 6.1

506-143.r1

10-2021



veľkosť 1	veľkosť 2	veľkosť 3
315 x 420	450 x 600	562 x 750

Platí pre
(zákazníci vyznačeného obchodníka - 2 riadky)

VL 6.1

506-143.r2

10-2021



veľkosť 1	veľkosť 2	veľkosť 3
420 x 420	600 x 600	750 x 750

Platí pre
(zákazníci vyznačeného obchodníka - 3 riadky)

VL 6.1

506-143.r3

10-2021




veľkosť 1	veľkosť 2	veľkosť 3
315 x 420	450 x 600	562 x 750

Neplatí pre
(motorové vozidlá okrem motocyklov bez postranného vozíka)

VL 6.1

507-50

10-2021



veľkosť 1	veľkosť 2	veľkosť 3
315 x 420	450 x 600	562 x 750

Neplatí pre
(elektricky)

VL 6.1

507-51

10-2021




veľkosť 1	veľkosť 2	veľkosť 3
315 x 420	450 x 600	562 x 750

Neplatí pre
(nákladné vozidlá)

VL 6.1

507-52

10-2021



veľkosť 1	veľkosť 2	veľkosť 3
315 x 420	450 x 600	562 x 750

Neplatí pre
(autobusy a trolejbusy)

VL 6.1

507-53

10-2021



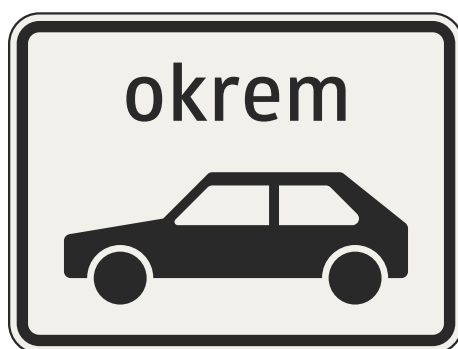
veľkosť 1	veľkosť 2	veľkosť 3
420 x 420	600 x 600	750 x 750

Neplatí pre
(autobusy a trolejbusy a električky)

VL 6.1

507-53,51

10-2021



veľkosť 1	veľkosť 2	veľkosť 3
315 x 420	450 x 600	562 x 750

Neplatí pre
(osobné vozidlá)

VL 6.1

507-54

10-2021



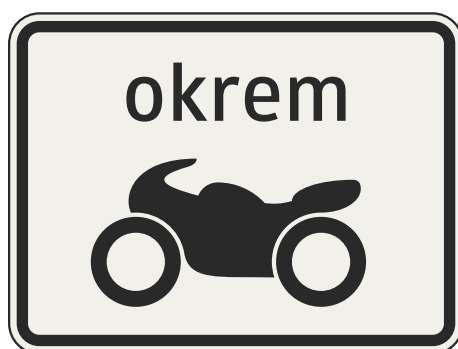
veľkosť 1	veľkosť 2	veľkosť 3
315 x 420	450 x 600	562 x 750

Neplatí pre
(zvláštne motorové vozidlá)

VL 6.1

507-55

10-2021



veľkosť 1	veľkosť 2	veľkosť 3
315 x 420	450 x 600	562 x 750

Neplatí pre
(motocykle)

VL 6.1

507-56

10-2021



veľkosť 1	veľkosť 2	veľkosť 3
420 x 420	600 x 600	750 x 750

Neplatí pre
(motorové vozidlá)

VL 6.1

507-56,50

10-2021



veľkosť 1	veľkosť 2	veľkosť 3
315 x 420	450 x 600	562 x 750

Neplatí pre
(mopedy)

VL 6.1

507-57

10-2021



veľkosť 1	veľkosť 2	veľkosť 3
315 x 420	450 x 600	562 x 750

Neplatí pre
(bicykle)

VL 6.1

507-58

10-2021



veľkosť 1	veľkosť 2	veľkosť 3
420 x 420	600 x 600	750 x 750

Neplatí pre
(bicykle a mopedy)

VL 6.1

507-58,57

10-2021



veľkosť 1	veľkosť 2	veľkosť 3
231 x 420	330 x 600	412 x 750

Neplatí pre
(chodci – značka vo vzťahu k priestoru pre vozidlá)

VL 6.1

507-60

10-2021



veľkosť 1	veľkosť 2	veľkosť 3
231 x 420	330 x 600	412 x 750


Neplatí pre

(chodci – značka vo vzťahu k priestoru pre chodcov)

VL 6.1

507-61

01-2023



veľkosť 1	veľkosť 2	veľkosť 3
315 x 420	450 x 600	562 x 750

Neplatí pre
(záprahové vozidlá)

VL 6.1

507-63

10-2021



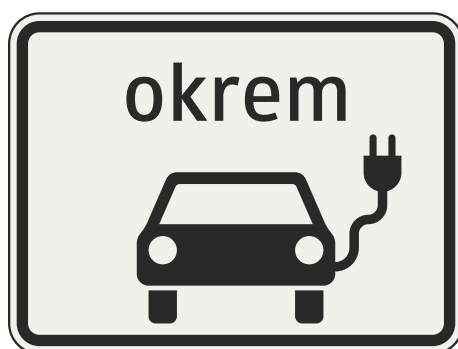
veľkosť 1	veľkosť 2	veľkosť 3
315 x 420	450 x 600	562 x 750

Neplatí pre
(jazdci na zvierati)

VL 6.1

507-64

10-2021



veľkosť 1	veľkosť 2	veľkosť 3
315 x 420	450 x 600	562 x 750

Neplatí pre
(elektromobily)

VL 6.1

507-67

10-2021



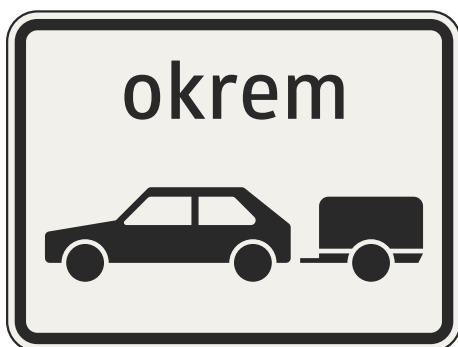
veľkosť 1	veľkosť 2	veľkosť 3
315 x 420	450 x 600	562 x 750

Neplatí pre
(elektrobicykle)

VL 6.1

507-68

10-2021



veľkosť 1	veľkosť 2	veľkosť 3
315 x 420	450 x 600	562 x 750

Neplatí pre
(osobné vozidlá s prívesom)

VL 6.1

507-70

10-2021




veľkosť 1	veľkosť 2	veľkosť 3
315 x 420	450 x 600	562 x 750

Neplatí pre
(nákladné vozidlá s prívesom alebo návesom)

VL 6.1

507-71

10-2021




veľkosť 1	veľkosť 2	veľkosť 3
315 x 420	450 x 600	562 x 750

Neplatí pre
(prípojné vozidlá)

VL 6.1

507-72

10-2021



veľkosť 1	veľkosť 2	veľkosť 3
420 x 420	600 x 600	750 x 750

Neplatí pre
(vozidlá prepravujúce nebezpečné veci)

VL 6.1

507-75

10-2021



veľkosť 1	veľkosť 2	veľkosť 3
420 x 420	600 x 600	750 x 750

Neplatí pre
(vozidlá prepravujúce náklad, ktorý môže spôsobiť znečistenie vody)

VL 6.1

507-76

10-2021



veľkosť 1	veľkosť 2	veľkosť 3
315 x 420	450 x 600	562 x 750

Neplatí pre
(obytné automobily)

VL 6.1

507-77

10-2021



veľkosť 1	veľkosť 2	veľkosť 3
315 x 420	450 x 600	562 x 750

Neplatí pre
(obytné prívesy)

VL 6.1

507-78

10-2021



veľkosť 1	veľkosť 2	veľkosť 3
420 x 420	600 x 600	750 x 750

Neplatí pre
(koľajové vozidlá)

VL 6.1

507-80

10-2021



veľkosť 1	veľkosť 2	veľkosť 3
315 x 420	450 x 600	562 x 750

Neplatí pre
(vojenské pásové vozidlá)

VL 6.1

507-81

10-2021



veľkosť 1	veľkosť 2	veľkosť 3
231 x 420	330 x 600	412 x 750

Neplatí pre

(osoby pohyb. sa na korčuliach, skejtborde, kolobežke alebo obd. šport. vybavení)

VL 6.1

507-85

10-2021



veľkosť 1	veľkosť 2	veľkosť 3
231 x 420	330 x 600	412 x 750

Neplatí pre
(osoby so zdravotným postihnutím)

VL 6.1

507-86

10-2021



veľkosť 1	veľkosť 2	veľkosť 3
315 x 420	450 x 600	562 x 750

Neplatí pre
(vozidlá taxislužby)

VL 6.1

507-90

10-2021

**okrem
zásobovania**

veľkosť 1	veľkosť 2	veľkosť 3
231 x 420	330 x 600	412 x 750

Neplatí pre
(zásobovanie)

VL 6.1

507-100

10-2021

**okrem
zásobovania
6 - 8h**

veľkosť 1	veľkosť 2	veľkosť 3
315 x 420	450 x 600	562 x 750

Neplatí pre + Časové obmedzenie
(zásobovanie; hodinový rozsah)

VL 6.1

507-100.c50

10-2021

**okrem
dopravnej
obsluhy**

veľkosť 1	veľkosť 2	veľkosť 3
315 x 420	450 x 600	562 x 750

Neplatí pre
(dopravná obsluha)

VL 6.1

507-101

10-2021

okrem
rezidentov

veľkosť 1	veľkosť 2	veľkosť 3
231 x 420	330 x 600	412 x 750

Neplatí pre
(rezidenti)

VL 6.1

507-102

10-2021



veľkosť 1	veľkosť 2	veľkosť 3
420 x 420	600 x 600	750 x 750

Neplatí pre + Časové obmedzenie

(rezidenti; pracovné dni okrem soboty, parkovací symbol + hodinový rozsah)

VL 6.1

507-102.c71

10-2021

okrem
správy a
údržby ciest

veľkosť 1	veľkosť 2	veľkosť 3
315 x 420	450 x 600	562 x 750

Neplatí pre
(správa a údržba ciest)

VL 6.1

507-120

10-2021

okrem
vozidiel
stavby

veľkosť 1	veľkosť 2	veľkosť 3
315 x 420	450 x 600	562 x 750

Neplatí pre
(vozidlá stavby)

VL 6.1

507-121

10-2021



veľkosť 1	veľkosť 2	veľkosť 3
315 x 420	450 x 600	562 x 750

Neplatí pre

(vozidlá vyznačeného prevádzkovateľa - 1 riadok)

VL 6.1

507-139.r1

10-2021



veľkosť 1	veľkosť 2	veľkosť 3
420 x 420	600 x 600	750 x 750

Neplatí pre

(vozidlá vyznačeného prevádzkovateľa - 2 riadky)

VL 6.1

507-139.r2

10-2021



veľkosť 1	veľkosť 2	veľkosť 3
420 x 420	600 x 600	750 x 750

Neplatí pre

(vozidlá vyznačeného prevádzkovateľa - 3 riadky)

VL 6.1

507-139.r3

10-2021



veľkosť 1	veľkosť 2	veľkosť 3
315 x 420	450 x 600	562 x 750

Neplatí pre
(klienti vyznačeného subjektu - 1 riadok)

VL 6.1

507-141.r1

10-2021



veľkosť 1	veľkosť 2	veľkosť 3
420 x 420	600 x 600	750 x 750

Neplatí pre
(klienti vyznačeného subjektu - 2 riadky)

VL 6.1

507-141.r2

10-2021



veľkosť 1	veľkosť 2	veľkosť 3
420 x 420	600 x 600	750 x 750

Neplatí pre
(klienti vyznačeného subjektu - 3 riadky)

VL 6.1

507-141.r3

10-2021



veľkosť 1	veľkosť 2	veľkosť 3
315 x 420	450 x 600	562 x 750

Neplatí pre

(návštevníci vyznačeného objektu - 1 riadok)

VL 6.1

507-142.r1

10-2021



veľkosť 1	veľkosť 2	veľkosť 3
420 x 420	600 x 600	750 x 750

Neplatí pre
(návštevníci vyznačeného objektu - 2 riadky)

VL 6.1

507-142.r2

10-2021



veľkosť 1	veľkosť 2	veľkosť 3
420 x 420	600 x 600	750 x 750

Neplatí pre
(návštevníci vyznačeného objektu - 3 riadky)

VL 6.1

507-142.r3

10-2021



veľkosť 1	veľkosť 2	veľkosť 3
315 x 420	450 x 600	562 x 750

Neplatí pre
(zákazníci vyznačeného obchodu - 1 riadok)

VL 6.1

507-143.r1

10-2021



veľkosť 1	veľkosť 2	veľkosť 3
420 x 420	600 x 600	750 x 750

Neplatí pre
(zákazníci vyznačeného obchodu - 2 riadky)

VL 6.1

507-143.r2

10-2021



veľkosť 1	veľkosť 2	veľkosť 3
420 x 420	600 x 600	750 x 750

Neplatí pre
(zákazníci vyznačeného obchodu - 3 riadky)

VL 6.1

507-143.r3

10-2021

2,8 t

veľkosť 1	veľkosť 2	veľkosť 3
231 x 420	330 x 600	412 x 750

Hmotnosť
(2,8 t)

VL 6.1

508-2,8

10-2021

3,5 t

veľkosť 1	veľkosť 2	veľkosť 3
231 x 420	330 x 600	412 x 750

Hmotnosť
(3,5 t)

VL 6.1

508-3,5

10-2021

7,5 t

veľkosť 1	veľkosť 2	veľkosť 3
231 x 420	330 x 600	412 x 750

Hmotnosť
(7,5 t)

VL 6.1

508-7,5

10-2021



veľkosť 1	veľkosť 2	veľkosť 3
231 x 420	330 x 600	412 x 750

Hmotnosť
(12 t)

VL 6.1

508-12

10-2021

**zmena
prednosti
v jazde**

veľkosť 1	veľkosť 2	veľkosť 3
315 x 420	450 x 600	562 x 750

Spresňujúce informácie
(k značke 101: zmena prednosti v jazde)

VL 6.1

509-50

10-2021

**zmena
organizácie
premávky**

veľkosť 1	veľkosť 2	veľkosť 3
315 x 420	450 x 600	562 x 750

Spresňujúce informácie
(k značke 101: zmena organizácie premávky)

VL 6.1

509-51

10-2021



veľkosť 1	veľkosť 2	veľkosť 3
231 x 420	330 x 600	412 x 750

Spresňujúce informácie

(k značke 101: policajná kontrola)

VL 6.1

509-52

10-2021

stavebná premávka

veľkosť 1	veľkosť 2	veľkosť 3
231 x 420	330 x 600	412 x 750

Spresňujúce informácie

(k značke 101: stavebná premávka)

VL 6.1

509-53

10-2021



veľkosť 1	veľkosť 2	veľkosť 3
231 x 420	330 x 600	412 x 750

Spresňujúce informácie
(k značke 101: nehodový úsek)

VL 6.1

509-54

10-2021

**nehodová
lokalita**

veľkosť 1	veľkosť 2	veľkosť 3
231 x 420	330 x 600	412 x 750

Spresňujúce informácie

(k značke 101: nehodová lokalita)

VL 6.1

509-55

10-2021

**neprehľadný
horizont**

veľkosť 1	veľkosť 2	veľkosť 3
231 x 420	330 x 600	412 x 750

Spresňujúce informácie
(k značke 101: neprehľadný horizont)

VL 6.1

509-56

10-2021



veľkosť 1	veľkosť 2	veľkosť 3
231 x 420	330 x 600	412 x 750

Spresňujúce informácie
(k značke 101 najmä na diaľnici: zúženie krajnice)

VL 6.1

509-57

10-2021



veľkosť 1	veľkosť 2	veľkosť 3
231 x 420	330 x 600	412 x 750

Spresňujúce informácie

(k značke 101: výjazd)

VL 6.1

509-58

10-2021



veľkosť 1	veľkosť 2	veľkosť 3
231 x 420	330 x 600	412 x 750

Spresňujúce informácie

(k značke 101: kolóna - použitie len na premenej alebo prenosnej značke)

VL 6.1

509-60

10-2021



veľkosť 1	veľkosť 2	veľkosť 3
231 x 420	330 x 600	412 x 750

Spresňujúce informácie

(k značke 101: nehoda - použitie len na premenej alebo prenosnej značke)

VL 6.1

509-62

10-2021

hmla

veľkosť 1	veľkosť 2	veľkosť 3
231 x 420	330 x 600	412 x 750

Spresňujúce informácie

(k značke 101: hmla - použitie len na premenej alebo prenosnej značke)

VL 6.1

509-63

10-2021



veľkosť 1	veľkosť 2	veľkosť 3
315 x 420	450 x 600	562 x 750

Spresňujúce informácie

(k značke 113 najmä na diaľnici: pomalé nákladné vozidlá)

VL 6.1

509-70

10-2021

**vyjazdené
koľaje**

veľkosť 1	veľkosť 2	veľkosť 3
231 x 420	330 x 600	412 x 750

Spresňujúce informácie

(k značke 115: vyjazdené koľaje)

VL 6.1

509-72

10-2021



veľkosť 1	veľkosť 2	veľkosť 3
231 x 420	330 x 600	412 x 750

Spresňujúce informácie

(k značkám 120, 122, príp. 101: znečistená vozovka)

VL 6.1

509-73

10-2021



veľkosť 1	veľkosť 2	veľkosť 3
231 x 420	330 x 600	412 x 750

Spresňujúce informácie

(k značke 135 najmä na vjazde na diaľnicu: riadený vjazd)

VL 6.1

509-74

10-2021

nemocnica

veľkosť 1	veľkosť 2	veľkosť 3
231 x 420	330 x 600	412 x 750

Spresňujúce informácie

(k značke 140: nemocnica)

VL 6.1

509-75

10-2021



veľkosť 1	veľkosť 2	veľkosť 3
231 x 420	330 x 600	412 x 750

Spresňujúce informácie
(k značke 140: domov dôchodcov)

VL 6.1

509-76

10-2021

škola

veľkosť 1	veľkosť 2	veľkosť 3
231 x 420	330 x 600	412 x 750

Spresňujúce informácie

(k značke 141: škola)

VL 6.1

509-77

10-2021

**zosadnite
z bicykla**

veľkosť 1	veľkosť 2	veľkosť 3
231 x 420	330 x 600	–

Spresňujúce informácie
(k značke 225-60 až -81: zosadnite z bicykla)

VL 6.1

509-80

10-2021



veľkosť 1	veľkosť 2	veľkosť 3
231 x 420	330 x 600	–


Spresňujúce informácie

(k značke 233-60 príp. 225: smer pohybu chodcov, vľavo)

VL 6.1

509-81-10

01-2023



veľkosť 1	veľkosť 2	veľkosť 3
231 x 420	330 x 600	–


Spresňujúce informácie

(k značke 233-60 príp. 225: smer pohybu chodcov, vpravo)

VL 6.1

509-81-20

01-2023



veľkosť 1	veľkosť 2	veľkosť 3
231 x 420	330 x 600	–

Spresňujúce informácie

(k značke 233-60 príp. 225: smer pohybu chodcov, vľavo a vpravo)

VL 6.1

509-81-30

01-2023

použite aj krajnicu

veľkosť 1	veľkosť 2	veľkosť 3
–	500 x 1600	700 x 2240

Spresňujúce informácie

(k značke 280: použite aj krajnicu)

VL 6.1

509-87

10-2021

koniec o 1400 m

veľkosť 1	veľkosť 2	veľkosť 3
–	500 x 1600	700 x 2240

Spresňujúce informácie

(k značke 280 pred značkou 281: koniec o m)

VL 6.1

509-88

10-2021

opustite krajnicu

veľkosť 1	veľkosť 2	veľkosť 3
–	500 x 1600	700 x 2240

Spresňujúce informácie

(k značke 281: opustite krajnicu)

VL 6.1

509-89

10-2021



veľkosť 1	veľkosť 2	veľkosť 3
–	600 x 600	750 x 750

Spresňujúce informácie

(k značke 322: názov a dĺžka tunela - ak sa nezmesť priamo na značku)

VL 6.1

509-90

10-2021

**motorest
Jánošíkov
dvor**

veľkosť 1	veľkosť 2	veľkosť 3
315 x 420	450 x 600	562 x 750

Spresňujúce informácie

(k značke 330: názov služby alebo prevádzkovateľa)

VL 6.1

509-91

10-2021



veľkosť 1	veľkosť 2	veľkosť 3
315 x 420	450 x 600	562 x 750

Spresňujúce informácie

(k značke 330: logo služby alebo prevádzkovateľa)

VL 6.1

509-92

10-2021



veľkosť 1	veľkosť 2	veľkosť 3
–	330 x 600	412 x 750

Spresňujúce informácie
(k značke 330: druhy viacerých alternatívnych palív)

VL 6.1

509-93

10-2021

96,6
MHz

veľkosť 1	veľkosť 2	veľkosť 3
–	330 x 600	412 x 750

Spresňujúce informácie

(k značke 330: frekvencia k označeniu služby Radio)

VL 6.1

509-94

10-2021

Ide o značku s variabilnými rozmermi, spôsob vyobrazenia pozri vo vzorových listoch k značke 370 Ohlasovacia tabuľa.

Spresňujúce informácie

(k značke 370: vzdialenosť k nasledujúcemu odpočívadlu so službami)

VL 6.1

509-95

10-2021

Ide o značku s variabilnými rozmermi, spôsob vyobrazenia pozri vo vzorových listoch k značke 370 Ohlasovacia tabuľa.

Spresňujúce informácie

(k značke 370: informácie o prevádzkovateľoch služieb na odpočívadle)

VL 6.1

509-96

10-2021

**dĺžka obchádzky
16 km**


veľkosť 1	veľkosť 2	veľkosť 3
–	500 x 1200	–

Spresňujúce informácie
(k značke 392: dĺžka obchádzky km)

VL 6.1

509-97

10-2021




veľkosť 1	veľkosť 2	veľkosť 3
231 x 420	330 x 600	412 x 750

Spresňujúce informácie
(iné ako uvedené v ostatných VL - 1 riadok)

VL 6.1

509-100.r1

10-2021




veľkosť 1	veľkosť 2	veľkosť 3
231 x 420	330 x 600	412 x 750

Spresňujúce informácie
(iné ako uvedené v ostatných VL - 2 riadky)

VL 6.1

509-100.r2

10-2021




veľkosť 1	veľkosť 2	veľkosť 3
315 x 420	450 x 600	562 x 750

Spresňujúce informácie
(iné ako uvedené v ostatných VL - 3 riadky)

VL 6.1

509-100.r3

10-2021




veľkosť 1	veľkosť 2	veľkosť 3
420 x 420	600 x 600	750 x 750

Spresňujúce informácie
(iné ako uvedené v ostatných VL - 4 riadky)

VL 6.1

509-100.r4

10-2021



veľkosť 1	veľkosť 2	veľkosť 3
420 x 420	600 x 600	750 x 750


Spresňujúce informácie

(iné ako uvedené v ostatných VL - 5 riadkov - len k značkám pre statickú premávku)

VL 6.1

509-100.r5

10-2021



veľkosť 1	veľkosť 2	veľkosť 3
420 x 420	600 x 600	750 x 750

Spresňujúce informácie

(iné ako uvedené v ostatných VL - 6 riadkov - len k značkám pre statickú premávku)

VL 6.1

509-100.r6

10-2021



veľkosť 1	veľkosť 2	veľkosť 3
231 x 420	330 x 600	412 x 750


Spresňujúce informácie

(uvedenie informácie v jazyku národnostnej menšiny - 1 riadok)

VL 6.1

509-101.r1

01-2023



veľkosť 1	veľkosť 2	veľkosť 3
231 x 420	330 x 600	412 x 750


Spresňujúce informácie

(uvedenie informácie v jazyku národnostnej menšiny - 2 riadky)

VL 6.1

509-101.r2

01-2023



veľkosť 1	veľkosť 2	veľkosť 3
315 x 420	450 x 600	562 x 750


Spresňujúce informácie

(uvedenie informácie v jazyku národnostnej menšiny - 3 riadky)

VL 6.1

509-101.r3

01-2023



veľkosť 1	veľkosť 2	veľkosť 3
420 x 420	600 x 600	750 x 750

Spresňujúce informácie

(uvedenie informácie v jazyku národnostnej menšiny - 4 riadky)

VL 6.1

509-101.r4

01-2023

falsch!

veľkosť 1	veľkosť 2	veľkosť 3
–	500 x 1200	–


Spresňujúce informácie

(preklad nápisu "protismer" na Z 344 do jazyka národnostnej menšiny - vzor)

VL 6.1

509-102

01-2023




veľkosť 1	veľkosť 2	veľkosť 3
420 x 420	600 x 600	750 x 750

Priebeh hlavnej cesty
(zdola doľava, vedľajšie cesty vpravo a hore)

VL 6.1

510-10

10-2021




veľkosť 1	veľkosť 2	veľkosť 3
420 x 420	600 x 600	750 x 750

Priebeh hlavnej cesty
(zdola doľava, vedľajšia cesta hore)

VL 6.1

510-11

10-2021




veľkosť 1	veľkosť 2	veľkosť 3
420 x 420	600 x 600	750 x 750

Priebeh hlavnej cesty
(zdola doľava, vedľajšia cesta vpravo)

VL 6.1

510-12

10-2021




veľkosť 1	veľkosť 2	veľkosť 3
420 x 420	600 x 600	750 x 750

Priebeh hlavnej cesty
(zhora doľava, vedľajšie cesty dolu a vpravo)

VL 6.1

510-13

10-2021




veľkosť 1	veľkosť 2	veľkosť 3
420 x 420	600 x 600	750 x 750

Priebeh hlavnej cesty
(zhora doľava, vedľajšia cesta dolu)

VL 6.1

510-14

10-2021



veľkosť 1	veľkosť 2	veľkosť 3
420 x 420	600 x 600	750 x 750

Priebeh hlavnej cesty
(zdola doprava, vedľajšie cesty vľavo a hore)

VL 6.1

510-20

10-2021




veľkosť 1	veľkosť 2	veľkosť 3
420 x 420	600 x 600	750 x 750

Priebeh hlavnej cesty
(zdola doprava, vedľajšia cesta vľavo)

VL 6.1

510-21

10-2021




veľkosť 1	veľkosť 2	veľkosť 3
420 x 420	600 x 600	750 x 750

Priebeh hlavnej cesty
(zdola doprava, vedľajšia cesta hore)

VL 6.1

510-22

10-2021




veľkosť 1	veľkosť 2	veľkosť 3
420 x 420	600 x 600	750 x 750

Pribeh hlavnej cesty
(zhora doprava, vedľajšie cesty vľavo a dole)

VL 6.1

510-23

10-2021



veľkosť 1	veľkosť 2	veľkosť 3
420 x 420	600 x 600	750 x 750

Priebeh hlavnej cesty
(zhora doprava, vedľajšia cesta dole)

VL 6.1

510-24

10-2021



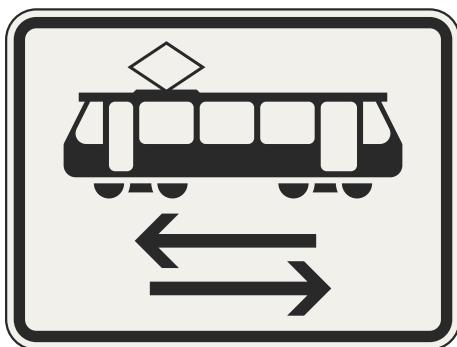
veľkosť 1	veľkosť 2	veľkosť 3
315 x 420	450 x 600	562 x 750

Vzdialenosť k povinnému zastaveniu

VL 6.1

511

10-2021



veľkosť 1	veľkosť 2	veľkosť 3
315 x 420	450 x 600	562 x 750

Priečna jazda električky

VL 6.1

512

10-2021



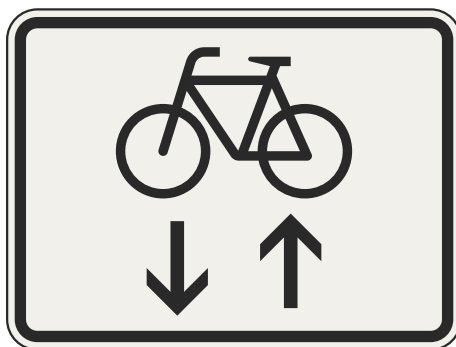
veľkosť 1	veľkosť 2	veľkosť 3
315 x 420	450 x 600	562 x 750

Priečna jazda cyklistov

VL 6.1

513

10-2021




veľkosť 1	veľkosť 2	veľkosť 3
315 x 420	450 x 600	562 x 750

Obojsmerná jazda cyklistov

VL 6.1

514

10-2021




veľkosť 1	veľkosť 2	veľkosť 3
315 x 420	450 x 600	562 x 750

Voľno
(električky)

VL 6.1

515-51

10-2021



veľkosť 1	veľkosť 2	veľkosť 3
315 x 420	450 x 600	562 x 750

Voľno
(autobusy a trolejbusy)

VL 6.1

515-53

10-2021



velikost' 1	velikost' 2	velikost' 3
420 x 420	600 x 600	750 x 750

Volno
(autobusy a trolejbusy a električky)

VL 6.1

515-53,51

10-2021



veľkosť 1	veľkosť 2	veľkosť 3
315 x 420	450 x 600	562 x 750

Voľno
(mopedy)

VL 6.1

515-57

10-2021



veľkosť 1	veľkosť 2	veľkosť 3
315 x 420	450 x 600	562 x 750

Voľno
(bicykle)

VL 6.1

515-58

10-2021



veľkosť 1	veľkosť 2	veľkosť 3
420 x 420	600 x 600	750 x 750

Voľno
(bicykle a mopedy)

VL 6.1

515-58,57

10-2021




veľkosť 1	veľkosť 2	veľkosť 3
315 x 420	450 x 600	562 x 750

Voľno
(jazdci na zvierati)

VL 6.1

515-64

10-2021



veľkosť 1	veľkosť 2	veľkosť 3
315 x 420	450 x 600	562 x 750

Voľno
(elektromobily)

VL 6.1

515-67

10-2021



veľkosť 1	veľkosť 2	veľkosť 3
315 x 420	450 x 600	562 x 750

Voľno
(elektrobicykle)

VL 6.1

515-68

10-2021

**zásobovanie
voľno**

veľkosť 1	veľkosť 2	veľkosť 3
231 x 420	330 x 600	412 x 750

Voľno
(zásobovanie)

VL 6.1

515-100

10-2021

**zásobovanie
voľno
6-8h**

veľkosť 1	veľkosť 2	veľkosť 3
315 x 420	450 x 600	562 x 750

Voľno + Časové obmedzenie
(zásobovanie; hodinový rozsah)

VL 6.1

515-100.c50

10-2021

**dopravná
obsluha
voľno**

veľkosť 1	veľkosť 2	veľkosť 3
315 x 420	450 x 600	562 x 750

Voľno
(dopravná obsluha)

VL 6.1

515-101

10-2021

**rezidenti
voľno**

veľkosť 1	veľkosť 2	veľkosť 3
231 x 420	330 x 600	412 x 750

Voľno
(rezidenti)

VL 6.1

515-102

10-2021

tranzit

velikost' 1	velikost' 2	velikost' 3
231 x 420	330 x 600	412 x 750

Tranzit

VL 6.1

520

10-2021



velikost' 1	velikost' 2	velikost' 3
315 x 420	450 x 600	562 x 750

Tranzit + Hmotnost'
(hmotnost' 3,5 t)

VL 6.1

520.h3,5

10-2021



vel'kosť 1	vel'kosť 2	vel'kosť 3
315 x 420	450 x 600	562 x 750

Tranzit + Hmotnosť
(hmotnosť 7,5 t)

VL 6.1

520.h7,5

10-2021




vel'kosť 1	vel'kosť 2	vel'kosť 3
315 x 420	450 x 600	562 x 750

Tranzit + Hmotnosť
(hmotnosť 12 t)

VL 6.1

520.h12

10-2021




veľkosť 1	veľkosť 2	veľkosť 3
231 x 420	330 x 600	412 x 750

Kategória tunela
(kategória B)

VL 6.1

521-50

10-2021




veľkosť 1	veľkosť 2	veľkosť 3
231 x 420	330 x 600	412 x 750

Kategória tunela
(kategória C)

VL 6.1

521-51

10-2021



veľkosť 1	veľkosť 2	veľkosť 3
231 x 420	330 x 600	412 x 750

Kategória tunela
(kategória D)

VL 6.1

521-52

10-2021



veľkosť 1	veľkosť 2	veľkosť 3
231 x 420	330 x 600	412 x 750

Kategória tunela
(kategória E)

VL 6.1

521-53

10-2021



velikost' 1	velikost' 2	velikost' 3
231 x 420	330 x 600	412 x 750

Jediné vozidlo
(hmotnost')

VL 6.1

522-50

01-2023



velikost' 1	velikost' 2	velikost' 3
231 x 420	330 x 600	412 x 750

Jediné vozidlo
(délka)


VL 6.1

522-60

01-2023



veľkosť 1	veľkosť 2	veľkosť 3
315 x 420	450 x 600	562 x 750



veľkosť 1	veľkosť 2	veľkosť 3
420 x 420	600 x 600	750 x 750

Rozšírenie zákazu predchádzania

VL 6.1

526

10-2021



veľkosť 1	veľkosť 2	veľkosť 3
315 x 420	450 x 600	–

Emisná trieda
(žltá - EURO 3/III)

VL 6.1

527-3

10-2021



veľkosť 1	veľkosť 2	veľkosť 3
315 x 420	450 x 600	–

Emisná trieda
(zelená - EURO 4/IV)

VL 6.1

527-4

10-2021



veľkosť 1	veľkosť 2	veľkosť 3
315 x 420	450 x 600	–

Emisná trieda
(modrá - EURO 5/V)

VL 6.1

527-5

10-2021



veľkosť 1	veľkosť 2	veľkosť 3
315 x 420	450 x 600	–

Emisná trieda
(fialová - EURO 6/VI)

VL 6.1

527-6

10-2021



veľkosť 1	veľkosť 2	veľkosť 3
231 x 420	330 x 600	412 x 750

Obmedzenie parkovania na krajnici

VL 6.1

530

10-2021



veľkosť 1	veľkosť 2	veľkosť 3
231 x 420	330 x 600	412 x 750

Vyhradené parkovanie

VL 6.1

531

10-2021

1 hod.

veľkosť 1	veľkosť 2	veľkosť 3
231 x 420	330 x 600	412 x 750

Časovo obmedzené parkovanie
(1 hodina)

VL 6.1

532-50

01-2023

2 hod.

veľkosť 1	veľkosť 2	veľkosť 3
231 x 420	330 x 600	412 x 750

Časovo obmedzené parkovanie
(2 hodiny)

VL 6.1

532-51

01-2023

3 hod.

veľkosť 1	veľkosť 2	veľkosť 3
231 x 420	330 x 600	412 x 750

Časovo obmedzené parkovanie
(3 hodiny)

VL 6.1

532-52

01-2023

4 hod.

veľkosť 1	veľkosť 2	veľkosť 3
231 x 420	330 x 600	412 x 750

Časovo obmedzené parkovanie
(4 hodiny)

VL 6.1

532-53

01-2023

5 min.

veľkosť 1	veľkosť 2	veľkosť 3
231 x 420	330 x 600	412 x 750

Časovo obmedzené parkovanie
(5 minút)

VL 6.1

532-55

01-2023

10 min.

veľkosť 1	veľkosť 2	veľkosť 3
231 x 420	330 x 600	412 x 750

Časovo obmedzené parkovanie
(10 minút)

VL 6.1

532-56

01-2023

15 min.

veľkosť 1	veľkosť 2	veľkosť 3
231 x 420	330 x 600	412 x 750

Časovo obmedzené parkovanie
(15 minút)

VL 6.1

532-57

01-2023

20 min.

veľkosť 1	veľkosť 2	veľkosť 3
231 x 420	330 x 600	412 x 750

Časovo obmedzené parkovanie
(20 minút)

VL 6.1

532-58

01-2023

30 min.

veľkosť 1	veľkosť 2	veľkosť 3
231 x 420	330 x 600	412 x 750

Časovo obmedzené parkovanie
(30 minút)

VL 6.1

532-59

01-2023



veľkosť 1	veľkosť 2	veľkosť 3
231 x 420	330 x 600	412 x 750

Časovo obmedzené parkovanie
(1 hodina, s parkovacím kotúčom)

VL 6.1

532-60

01-2023



veľkosť 1	veľkosť 2	veľkosť 3
231 x 420	330 x 600	412 x 750

Časovo obmedzené parkovanie
(2 hodiny, s parkovacím kotúčom)

VL 6.1

532-61

01-2023



veľkosť 1	veľkosť 2	veľkosť 3
231 x 420	330 x 600	412 x 750

Časovo obmedzené parkovanie
(3 hodiny, s parkovacím kotúčom)

VL 6.1

532-62

01-2023



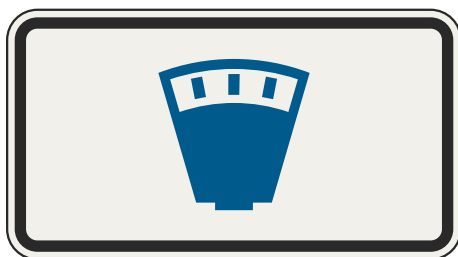
veľkosť 1	veľkosť 2	veľkosť 3
231 x 420	330 x 600	412 x 750

Časovo obmedzené parkovanie
(4 hodiny, s parkovacím kotúčom)

VL 6.1

532-63

01-2023



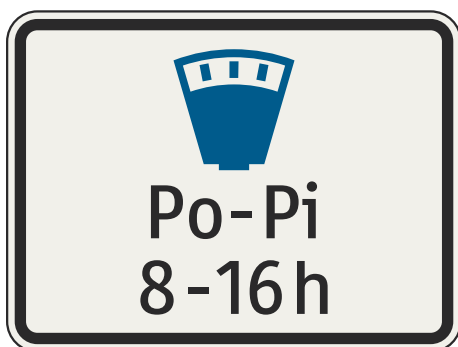
veľkosť 1	veľkosť 2	veľkosť 3
231 x 420	330 x 600	412 x 750

Platené parkovanie

VL 6.1

533

10-2021



veľkosť 1	veľkosť 2	veľkosť 3
315 x 420	450 x 600	562 x 750

Platené parkovanie + Časové obmedzenie

(dni v týždni, interval + hodinový rozsah)

VL 6.1

533.c78

10-2021



veľkosť 1	veľkosť 2	veľkosť 3
504 x 420	720 x 600	900 x 750

Platené parkovanie + Čas. obmedzenie + neplatí pre
(dni v týždni, interval + hodinový rozsah; rezidenti)

VL 6.1

533.c78.n102

10-2021



veľkosť 1	veľkosť 2	veľkosť 3
315 x 420	450 x 600	562 x 750

Platené parkovanie + Neplatí pre
(rezidenti)

VL 6.1

533.n102

10-2021